


ပြည်ထောင်စုသမ္မတမြန်မာနိုင်ငံတော်အစိုးရ  
စီမံကိန်းနှင့်ဘဏ္ဍာရေးဝန်ကြီးဌာန



၂၀၁၈-၂၀၁၉ ဘဏ္ဍာနှစ်  
အမျိုးသားစီမံကိန်း  
ပထမ(၆)လပတ်အစီရင်ခံစာ

၂၀၁၉ ခုနှစ်၊ မေလ

ပြည်ထောင်စုသမ္မတမြန်မာနိုင်ငံတော်အစိုးရ  
စီမံကိန်းနှင့်ဘဏ္ဍာရေးဝန်ကြီးဌာန

၂၀၁၈ - ၂၀၁၉ ဘဏ္ဍာနှစ်၊ အမျိုးသားစီမံကိန်း  
ပထမ(၆)လပတ် အစီရင်ခံစာ

၂၀၁၉ ခုနှစ်၊ မေလ

၂၀၁၈-၂၀၁၉ ဘဏ္ဍာနှစ်၊ အမျိုးသားစီမံကိန်း  
ပထမ(၆)လပတ်(အောက်တိုဘာလမှ မတ်လ)အစီရင်ခံစာ

မာတိကာ

	အကျဉ်းချုပ်ဖော်ပြချက်	စာမျက်နှာ
		၁
အခန်း(၁)	စီးပွားရေးနှင့် လူမှုရေးအခြေအနေ	၃
အခန်း(၂)	နိုင်ငံတော်ပိုင် စီးပွားရေးအဖွဲ့အစည်းများ၏ ဆောင်ရွက်နိုင်မှု အခြေအနေ	၂၇
အခန်း(၃)	ကဏ္ဍစီမံကိန်းများ အကောင်အထည်ဖော်နိုင်မှုအခြေအနေနှင့် လုပ်ငန်းစီမံကိန်းများ ဆောင်ရွက်နိုင်မှုအခြေအနေ	၃၉
အခန်း(၄)	ဒေသန္တရစီမံကိန်းများ အကောင်အထည်ဖော်နိုင်မှု အခြေအနေ	၁၄၀
အခန်း(၅)	ပုဂ္ဂလိကကဏ္ဍဖွံ့ဖြိုးတိုးတက်ရေး ဆောင်ရွက်မှုအခြေအနေများ	၂၁၆
အခန်း(၆)	ပြည်ပချေးငွေ၊ အကူအညီ အထောက်အပံ့နှင့် နည်းပညာ အကူအညီရရှိမှု	၂၂၀
အခန်း(၇)	သုံးသပ်တင်ပြချက်	၂၂၆

ယေဘုယျရှင်းလင်းချက်

၁။ ပုံမှန်ဈေးနှုန်းဆိုသည်မှာ ၂၀၁၅-၂၀၁၆ ဘဏ္ဍာနှစ် ဈေးနှုန်းကို ဆိုလိုပါသည်။

၂။ တိုးတက်မှုနှုန်းတွက်ချက်နည်း

$$r = \left( \frac{Y_t - Y_{t-1}}{Y_{t-1}} \right) \times 100$$

r = တိုးတက်မှုနှုန်း

Y<sub>t</sub> = အစီရင်ခံသည့် ဘဏ္ဍာနှစ် အကောင်အထည်ဖော်နိုင်မှုတန်ဖိုး  
(ထုတ်လုပ်မှုနှင့် ဝန်ဆောင်မှုတန်ဖိုးများ)

Y<sub>t-1</sub> = ယခင်ဘဏ္ဍာနှစ်အကောင်အထည်ဖော်နိုင်မှုတန်ဖိုး (ထုတ်လုပ်မှုနှင့် ဝန်ဆောင်မှုတန်ဖိုးများ)

၃။ ယခု ဘဏ္ဍာရေးနှစ်သည် ဧပြီ - မတ်လ အစား အောက်တိုဘာလ - စက်တင်ဘာလသို့ ပြောင်းလဲခဲ့သဖြင့် တိုးတက်မှုနှုန်းကို တွက်ချက်ရာတွင် ယခင်ဘဏ္ဍာရေးနှစ်၏ အလားတူကာလများကို ပြောင်းလဲ၍ လည်းကောင်း၊ ယခင်က အခြေခံနှစ်ကို ၂၀၁၀ - ၂၀၁၁ ဘဏ္ဍာရေးနှစ်ဖြင့် တွက်ချက်ရာမှ ၂၀၁၅ - ၂၀၁၆ ဘဏ္ဍာရေးနှစ်သို့လည်းကောင်း ပြောင်းလဲတွက်ချက်ခဲ့ပါသည်။ လက်ရှိကာလ၏ အခြေအနေကို ဘဏ္ဍာရေးနှစ် ပြောင်းလဲမှုအတိုင်းလိုက်၍ နှိုင်းယှဉ်တွက်ချက် ဖော်ပြထားပါသည်။

၄။ အကောင်အထည်ဖော်နိုင်မှုနှုန်းတွက်ချက်နည်း

$$P_R = \left( \frac{Y_t}{P_t} \right) \times 100$$

P<sub>R</sub> = အကောင်အထည်ဖော်နိုင်မှုရာခိုင်နှုန်း

Y<sub>t</sub> = အစီရင်ခံသည့် ဘဏ္ဍာနှစ် အကောင်အထည်ဖော်နိုင်မှုတန်ဖိုး (ထုတ်လုပ်မှုနှင့် ဝန်ဆောင်မှု တန်ဖိုးများ)

P<sub>t</sub> = အစီရင်ခံသည့် ဘဏ္ဍာနှစ် စီမံကိန်းရည်မှန်းချက်တန်ဖိုး (ထုတ်လုပ်မှုနှင့် ဝန်ဆောင်မှု တန်ဖိုးများ)

ပုံပြင်ရုပ် မာတိကာ

က

စဉ်	အကြောင်းအရာ	စာမျက်နှာ
၁	ပုံ ၁-၁ ဖွံ့ဖြိုးပြီးနှင့် ဖွံ့ဖြိုးဆဲနိုင်ငံအချို့၏ ဂျီဒီပီတိုးတက်မှုနှုန်း	၃
၂	ပုံ ၁-၂ အာဆီယံနိုင်ငံအချို့၏ ဂျီဒီပီတိုးတက်မှုနှုန်း	၅
၃	ပုံ ၁-၃ အကောင်အထည်ဖော်မှုအခြေအနေ (နှစ်အလိုက်ဈေးနှုန်းအရ)	၁၄
၄	ပုံ ၁-၄ စုစုပေါင်းပြည်တွင်းထုတ်လုပ်မှုနှင့်ဝန်ဆောင်မှုတန်ဖိုး (နှစ်အလိုက်ဈေးနှုန်း)	၁၅
၅	ပုံ ၁-၅ ဂျီဒီပီတိုးတက်မှုနှုန်း (ပုံမှန်ဈေးနှုန်း)	၁၅
၆	ပုံ ၁-၆ စီးပွားရေး ဖွဲ့စည်းမှု ပုံသဏ္ဍာန် (နှစ်အလိုက်ဈေးနှုန်း)	၁၅
၇	ပုံ ၁-၇ နိုင်ငံပိုင်အခန်းရင်းနှီးမြုပ်နှံမှု	၁၆
၈	ပုံ ၁-၈ နိုင်ငံခြားရင်းနှီးမြုပ်နှံမှု	၁၆
၉	ပုံ ၁-၉ နိုင်ငံခြား ငွေလဲလှယ်နှုန်း	၁၇
၁၀	ပုံ ၁-၁၀ ငွေကြေးဖောင်းပွမှုနှုန်း	၁၇
၁၁	ပုံ ၁-၁၁ ပို့ကုန်အခြေအနေ	၁၈
၁၂	ပုံ ၁-၁၂ သွင်းကုန်အခြေအနေ	၁၈
၁၃	ပုံ ၁-၁၃ ကုန်သွယ်မှုပမာဏ	၁၉
၁၄	ပုံ ၁-၁၄ ကုန်သွယ်မှုပိုငွေ/လိုငွေ	၁၉
၁၅	ပုံ ၁-၁၅ ကုန်သွယ်ဘက်နိုင်ငံများ	၂၀
၁၆	ပုံ ၁-၁၆ ကုန်ပစ္စည်းအုပ်စုအလိုက် ပို့ကုန်အခြေအနေ	၂၀
၁၇	ပုံ ၁-၁၇ ကုန်ပစ္စည်းအုပ်စုအလိုက် သွင်းကုန်အခြေအနေ	၂၁
၁၈	ပုံ ၁-၁၈ မြန်မာနိုင်ငံသို့လာရောက်သည့်ကမ္ဘာလှည့်ခရီးသည်နှင့်သုံးစွဲခဲ့သည့် နိုင်ငံခြားငွေ	၂၁
၁၉	ပုံ ၁-၁၉ ဆောက်လုပ်မှုအမျိုးအစားအလိုက် ဆောင်ရွက်မှုအခြေအနေ	၂၂
၂၀	ပုံ ၁-၂၀ လျှပ်စစ်ဓာတ်အားတပ်ဆင်အင်အား	၂၂
၂၁	ပုံ ၁-၂၁ လျှပ်စစ်ဓာတ်အားသုံးစွဲမှု	၂၃
၂၂	ပုံ ၁-၂၂ အခြေခံပညာကျောင်းများအခြေအနေ	၂၃
၂၃	ပုံ ၁-၂၃ အခြေခံပညာကျောင်းဆရာများအခြေအနေ	၂၄
၂၄	ပုံ ၁-၂၄ အခြေခံပညာကျောင်းသားများအခြေအနေ	၂၄
၂၅	ပုံ ၁-၂၅ တက္ကသိုလ်၊ ဒီဂရီကောလိပ်နှင့် ကောလိပ်များအခြေအနေ	၂၅
၂၆	ပုံ ၁-၂၆ ဆရာဝန်ဦးရေ	၂၅
၂၇	ပုံ ၁-၂၇ သူနာပြုဦးရေ	၂၆
၂၈	ပုံ ၁-၂၈ သားဖွားဆရာမဦးရေ	၂၆

စဉ်	အကြောင်းအရာ	စာမျက်နှာ
၂၉	ပုံ ၃-၁ ၂၀၁၈-၂၀၁၉ ဘဏ္ဍာနှစ်၊ အမျိုးသားစီမံကိန်းရည်မှန်းချက်အပေါ် ကဏ္ဍအလိုက် ပထမ (၆) လပတ် အကောင်အထည်ဖော်နိုင်မှု အခြေအနေ (နှစ်အလိုက်ဈေးနှုန်း)	၃၉
၃၀	ပုံ ၃-၂ ၂၀၁၈-၂၀၁၉ ဘဏ္ဍာနှစ်၊ အမျိုးသားစီမံကိန်းရည်မှန်းချက်အပေါ် ကဏ္ဍအလိုက် တိုးတက်မှုနှုန်းရည်မှန်းချက်နှင့် ပထမ (၆) လပတ် အကောင်အထည်ဖော်နိုင်မှုအခြေအနေ (ပုံမှန်ဈေးနှုန်း)	၄၀
၃၁	ပုံ ၃-၃ ၂၀၁၈-၂၀၁၉ ဘဏ္ဍာနှစ် ၊ အမျိုးသားစီမံကိန်းရည်မှန်းချက်အပေါ် ပထမ (၆) လပတ် (အောက်တိုဘာလမှမတ်လ) အကောင်အထည်ဖော်နိုင်မှုတန်ဖိုး(နှစ်အလိုက်ဈေးနှုန်း) လယ်ယာကဏ္ဍ၏ နှစ်အလိုက် ပထမ (၆) လပတ် (အောက်တိုဘာလမှ မတ်လ) အကောင်အထည်ဖော်နိုင်မှုတန်ဖိုးနှင့်တိုးတက်မှုနှုန်း အခြေအနေ	၄၁
၃၂	ပုံ ၃-၄ အကောင်အထည်ဖော်နိုင်မှု (နှစ်အလိုက်ဈေးနှုန်း)	၄၃
၃၃	ပုံ ၃-၅ တိုးတက်မှုနှုန်း (ပုံမှန်ဈေးနှုန်း)	၄၃
၃၄	ပုံ ၃-၆ ၂၀၁၈-၂၀၁၉ ဘဏ္ဍာနှစ် ၊ တိုင်းဒေသကြီး/ပြည်နယ်အလိုက် စီမံကိန်းရည်မှန်းချက်အပေါ် ပထမ (၆) လပတ် (အောက်တိုဘာလမှ မတ်လ) အကောင်အထည်ဖော်နိုင်မှုတန်ဖိုး (နှစ်အလိုက်ဈေးနှုန်း)	၄၄
၃၅	ပုံ ၃-၇ ၂၀၁၈-၂၀၁၉ ဘဏ္ဍာနှစ် ၊ အမျိုးသားစီမံကိန်းရည်မှန်းချက်အပေါ် ပထမ (၆) လပတ် (အောက်တိုဘာလမှမတ်လ) အကောင်အထည်ဖော်နိုင်မှုတန်ဖိုး(နှစ်အလိုက်ဈေးနှုန်း) သားငါးကဏ္ဍ၏ နှစ်အလိုက် ပထမ (၆) လပတ် (အောက်တိုဘာလမှမတ်လ) အကောင်အထည်ဖော်နိုင်မှုတန်ဖိုးနှင့် တိုးတက်မှုနှုန်းအခြေအနေ	၄၅
၃၆	ပုံ ၃-၈ အကောင်အထည်ဖော်နိုင်မှု (နှစ်အလိုက်ဈေးနှုန်း)	၄၇
၃၇	ပုံ ၃-၉ တိုးတက်မှုနှုန်း (ပုံမှန်ဈေးနှုန်း)	၄၇
၃၈	ပုံ ၃-၁၀ ၂၀၁၈-၂၀၁၉ ဘဏ္ဍာနှစ် ၊ တိုင်းဒေသကြီး/ပြည်နယ်အလိုက် စီမံကိန်း ရည်မှန်းချက်အပေါ် ပထမ (၆) လပတ် (အောက်တိုဘာလမှ မတ်လ) အကောင်အထည်ဖော်နိုင်မှုတန်ဖိုး (နှစ်အလိုက်ဈေးနှုန်း)	၄၈
၃၉	ပုံ ၃-၁၁ ၂၀၁၈-၂၀၁၉ ဘဏ္ဍာနှစ် ၊ အမျိုးသားစီမံကိန်းရည်မှန်းချက်အပေါ် ပထမ (၆) လပတ် (အောက်တိုဘာလမှမတ်လ) အကောင်အထည်ဖော်နိုင်မှု တန်ဖိုး(နှစ်အလိုက်ဈေးနှုန်း) သစ်တောကဏ္ဍ၏ နှစ်အလိုက် ပထမ (၆) လပတ် (အောက်တိုဘာလမှ မတ်လ)အကောင်အထည်ဖော်နိုင်မှုတန်ဖိုးနှင့် တိုးတက်မှုနှုန်းအခြေအနေ	၄၉
၄၀	ပုံ ၃-၁၂ အကောင်အထည်ဖော်နိုင်မှု (နှစ်အလိုက်ဈေးနှုန်း)	၅၀
၄၁	ပုံ ၃-၁၃ တိုးတက်မှုနှုန်း (ပုံမှန်ဈေးနှုန်း)	၅၀

စဉ်	အကြောင်းအရာ	စာမျက်နှာ
၄၂	ပုံ ၃-၁၄ ၂၀၁၈-၂၀၁၉ ဘဏ္ဍာနှစ် ၊ တိုင်းဒေသကြီး/ပြည်နယ်အလိုက် စီမံကိန်းရည်မှန်းချက်အပေါ် ပထမ(၆)လပတ်(အောက်တိုဘာလမှ မတ်လ) အကောင်အထည်ဖော်နိုင်မှုတန်ဖိုး(နှစ်အလိုက်ဈေးနှုန်း)	၅၁
၄၃	ပုံ ၃-၁၅ ၂၀၁၈-၂၀၁၉ ဘဏ္ဍာနှစ် ၊ အမျိုးသားစီမံကိန်းရည်မှန်းချက်အပေါ် ပထမ (၆) လပတ် (အောက်တိုဘာလမှမတ်လ) အကောင်အထည်ဖော်နိုင်မှု တန်ဖိုး(နှစ်အလိုက်ဈေးနှုန်း) စွမ်းအင်ကဏ္ဍ၏ နှစ်အလိုက် ပထမ(၆)လပတ်(အောက်တိုဘာလမှမတ်လ) အကောင်အထည်ဖော်နိုင်မှုတန်ဖိုးနှင့်တိုးတက်မှုနှုန်းအခြေအနေ	၅၃
၄၄	အကောင်အထည်ဖော်နိုင်မှု (နှစ်အလိုက်ဈေးနှုန်း)	၅၄
၄၅	တိုးတက်မှုနှုန်း (ပုံမှန်ဈေးနှုန်း)	၅၄
၄၆	ပုံ ၃-၁၈ ၂၀၁၈-၂၀၁၉ ဘဏ္ဍာနှစ် ၊ တိုင်းဒေသကြီး/ပြည်နယ်အလိုက် စီမံကိန်းရည်မှန်းချက်အပေါ် ပထမ (၆) လပတ်(အောက်တိုဘာလမှ မတ်လ) အကောင်အထည်ဖော်နိုင်မှုတန်ဖိုး (နှစ်အလိုက်ဈေးနှုန်း)	၅၅
၄၇	ပုံ ၃-၁၉ ၂၀၁၈-၂၀၁၉ ဘဏ္ဍာနှစ် ၊ အမျိုးသားစီမံကိန်းရည်မှန်းချက်အပေါ် ပထမ (၆) လပတ် (အောက်တိုဘာလမှမတ်လ) အကောင်အထည်ဖော်နိုင်မှုတန်ဖိုး(နှစ်အလိုက်ဈေးနှုန်း) သတ္တုနှင့်တွင်းထွက်ပစ္စည်းကဏ္ဍ၏ နှစ်အလိုက် ပထမ (၆) လပတ် (အောက်တိုဘာလမှမတ်လ) အကောင်အထည်ဖော်နိုင်မှုတန်ဖိုးနှင့် တိုးတက်မှုနှုန်းအခြေအနေ	၅၆
၄၈	အကောင်အထည်ဖော်နိုင်မှု (နှစ်အလိုက်ဈေးနှုန်း)	၅၇
၄၉	တိုးတက်မှုနှုန်း (ပုံမှန်ဈေးနှုန်း)	၅၇
၅၀	ပုံ ၃-၂၂ ၂၀၁၈-၂၀၁၉ ဘဏ္ဍာနှစ် ၊ တိုင်းဒေသကြီး/ပြည်နယ်အလိုက် စီမံကိန်းရည်မှန်းချက်အပေါ် ပထမ(၆)လပတ် (အောက်တိုဘာလမှ မတ်လ) အကောင်အထည်ဖော်နိုင်မှုတန်ဖိုး (နှစ်အလိုက်ဈေးနှုန်း)	၅၈
၅၁	ပုံ ၃-၂၃ ၂၀၁၈-၂၀၁၉ ဘဏ္ဍာနှစ် ၊ အမျိုးသားစီမံကိန်းရည်မှန်းချက်အပေါ် ပထမ (၆) လပတ် (အောက်တိုဘာလမှမတ်လ) အကောင်အထည်ဖော်နိုင်မှုတန်ဖိုး(နှစ်အလိုက်ဈေးနှုန်း) စက်မှုလက်မှုကဏ္ဍ၏ နှစ်အလိုက် ပထမ(၆)လပတ် (အောက်တိုဘာလမှ မတ်လ) အကောင်အထည်ဖော်နိုင်မှုတန်ဖိုးနှင့်တိုးတက်မှုနှုန်းအခြေအနေ	၆၀
၅၂	အကောင်အထည်ဖော်နိုင်မှု (နှစ်အလိုက်ဈေးနှုန်း)	၆၁
၅၃	တိုးတက်မှုနှုန်း (ပုံမှန်ဈေးနှုန်း)	၆၁

စဉ်	အကြောင်းအရာ	စာမျက်နှာ
၅၄	ပုံ ၃-၂၆ ၂၀၁၈-၂၀၁၉ ဘဏ္ဍာနှစ် ၊ တိုင်းဒေသကြီး/ပြည်နယ်အလိုက် စီမံကိန်းရည်မှန်းချက်အပေါ် ပထမ(၆)လပတ်(အောက်တိုဘာလမှမတ်လ) အကောင်အထည်ဖော်နိုင်မှုတန်ဖိုး(နှစ်အလိုက်ဈေးနှုန်း)	၆၃
၅၅	ပုံ ၃-၂၇ ၂၀၁၈-၂၀၁၉ ဘဏ္ဍာနှစ် ၊ အမျိုးသားစီမံကိန်းရည်မှန်းချက်အပေါ် ပထမ (၆) လပတ် (အောက်တိုဘာလမှမတ်လ) အကောင်အထည်ဖော်နိုင်မှုတန်ဖိုး(နှစ်အလိုက်ဈေးနှုန်း)  လျှပ်စစ်ဓာတ်အားကဏ္ဍ၏ နှစ်အလိုက် ပထမ (၆) လပတ် (အောက်တိုဘာလမှမတ်လ) အကောင်အထည်ဖော်နိုင်မှုတန်ဖိုးနှင့် တိုးတက်မှုနှုန်းအခြေအနေ	၆၄
၅၆	အကောင်အထည်ဖော်နိုင်မှု (နှစ်အလိုက်ဈေးနှုန်း)	၆၅
၅၇	တိုးတက်မှုနှုန်း (ပုံမှန်ဈေးနှုန်း)	၆၅
၅၈	ပုံ ၃-၃၀ ၂၀၁၈-၂၀၁၉ ဘဏ္ဍာနှစ် ၊ တိုင်းဒေသကြီး/ပြည်နယ်အလိုက် စီမံကိန်းရည်မှန်းချက်အပေါ် ပထမ(၆)လပတ် (အောက်တိုဘာလမှမတ်လ) အကောင်အထည်ဖော်နိုင်မှုတန်ဖိုး(နှစ်အလိုက်ဈေးနှုန်း)	၆၆
၅၉	ပုံ ၃-၃၁ ၂၀၁၈-၂၀၁၉ ဘဏ္ဍာနှစ် ၊ အမျိုးသားစီမံကိန်းရည်မှန်းချက်အပေါ် ပထမ (၆) လပတ် (အောက်တိုဘာလမှမတ်လ) အကောင်အထည်ဖော်နိုင်မှုတန်ဖိုး(နှစ်အလိုက်ဈေးနှုန်း)  ဆောက်လုပ်မှုကဏ္ဍ၏ နှစ်အလိုက် ပထမ (၆) လပတ် (အောက်တိုဘာလမှမတ်လ) အကောင်အထည်ဖော်နိုင်မှုတန်ဖိုးနှင့် တိုးတက်မှုနှုန်းအခြေအနေ	၆၇
၆၀	အကောင်အထည်ဖော်နိုင်မှု (နှစ်အလိုက်ဈေးနှုန်း)	၇၀
၆၁	တိုးတက်မှုနှုန်း (ပုံမှန်ဈေးနှုန်း)	၇၀
၆၂	ပုံ ၃-၃၄ ၂၀၁၈-၂၀၁၉ ဘဏ္ဍာနှစ် ၊ တိုင်းဒေသကြီး/ပြည်နယ်အလိုက် စီမံကိန်းရည်မှန်းချက်အပေါ် ပထမ(၆)လပတ်(အောက်တိုဘာလမှ မတ်လ) အကောင်အထည်ဖော်နိုင်မှုတန်ဖိုး (နှစ်အလိုက်ဈေးနှုန်း)	၇၁
၆၃	ပုံ ၃-၃၅ ၂၀၁၈-၂၀၁၉ ဘဏ္ဍာနှစ် ၊ အမျိုးသားစီမံကိန်းရည်မှန်းချက်အပေါ် ပထမ (၆) လပတ် (အောက်တိုဘာလမှမတ်လ) အကောင်အထည်ဖော်နိုင်မှုတန်ဖိုး(နှစ်အလိုက်ဈေးနှုန်း)  ပို့ဆောင်ရေးကဏ္ဍ၏ နှစ်အလိုက် ပထမ (၆) လပတ် (အောက်တိုဘာလမှ မတ်လ)အကောင်အထည်ဖော်နိုင်မှုတန်ဖိုးနှင့်တိုးတက်မှုနှုန်းအခြေအနေ	၇၂
၆၄	အကောင်အထည်ဖော်နိုင်မှု (နှစ်အလိုက်ဈေးနှုန်း)	၇၅
၆၅	တိုးတက်မှုနှုန်း (ပုံမှန်ဈေးနှုန်း)	၇၅
၆၆	ပုံ ၃-၃၈ ၂၀၁၈-၂၀၁၉ ဘဏ္ဍာနှစ် ၊ တိုင်းဒေသကြီး/ပြည်နယ်အလိုက် စီမံကိန်းရည်မှန်းချက်အပေါ် ပထမ(၆)လပတ်(အောက်တိုဘာလမှ မတ်လ) အကောင်အထည်ဖော်နိုင်မှုတန်ဖိုး(နှစ်အလိုက်ဈေးနှုန်း)	၇၆



စဉ်	အကြောင်းအရာ	စာမျက်နှာ
၆၇	ပုံ ၃-၃၉ ၂၀၁၈-၂၀၁၉ ဘဏ္ဍာနှစ် ၊ အမျိုးသားစီမံကိန်းရည်မှန်းချက်အပေါ် ပထမ (၆) လပတ် (အောက်တိုဘာလမှမတ်လ) အကောင်အထည် ဖော်နိုင်မှုတန်ဖိုး(နှစ်အလိုက်ဈေးနှုန်း)  ဆက်သွယ်ရေးကဏ္ဍ၏ နှစ်အလိုက် ပထမ (၆) လပတ် (အောက်တိုဘာလ မှမတ်လ) အကောင်အထည်ဖော်နိုင်မှုတန်ဖိုးနှင့်တိုးတက်မှုနှုန်းအခြေအနေ	၇၇
၆၈	အကောင်အထည်ဖော်နိုင်မှု (နှစ်အလိုက်ဈေးနှုန်း)	၇၉
၆၉	တိုးတက်မှုနှုန်း (ပုံမှန်ဈေးနှုန်း)	၇၉
၇၀	၂၀၁၈-၂၀၁၉ ဘဏ္ဍာနှစ် ၊ တိုင်းဒေသကြီး/ပြည်နယ်အလိုက် စီမံကိန်း ရည်မှန်းချက်အပေါ် ပထမ (၆) လပတ်(အောက်တိုဘာလမှ မတ်လ) အကောင်အထည်ဖော်နိုင်မှုတန်ဖိုး (နှစ်အလိုက်ဈေးနှုန်း)	၈၀
၇၁	၂၀၁၈-၂၀၁၉ ဘဏ္ဍာနှစ် ၊ အမျိုးသားစီမံကိန်းရည်မှန်းချက်အပေါ် ပထမ (၆) လပတ် (အောက်တိုဘာလမှမတ်လ) အကောင်အထည်ဖော်နိုင်မှု တန်ဖိုး(နှစ်အလိုက်ဈေးနှုန်း)  ငွေရေးကြေးရေးကဏ္ဍ၏ နှစ်အလိုက်ပထမ(၆)လပတ်(အောက်တိုဘာလ မှမတ်လ)အကောင်အထည်ဖော်နိုင်မှုတန်ဖိုးနှင့်တိုးတက်မှုနှုန်းအခြေအနေ	၈၁
၇၂	အကောင်အထည်ဖော်နိုင်မှု (နှစ်အလိုက်ဈေးနှုန်း)	၈၄
၇၃	တိုးတက်မှုနှုန်း (ပုံမှန်ဈေးနှုန်း)	၈၄
၇၄	၂၀၁၈-၂၀၁၉ ဘဏ္ဍာနှစ် ၊ တိုင်းဒေသကြီး/ပြည်နယ်အလိုက် စီမံကိန်း ရည်မှန်းချက်အပေါ် ပထမ (၆) လပတ် (အောက်တိုဘာလမှ မတ်လ) အကောင်အထည်ဖော်နိုင်မှုတန်ဖိုး (နှစ်အလိုက်ဈေးနှုန်း)	၈၅
၇၅	၂၀၁၈-၂၀၁၉ ဘဏ္ဍာနှစ် ၊ အမျိုးသားစီမံကိန်းရည်မှန်းချက်အပေါ် ပထမ (၆) လပတ် (အောက်တိုဘာလမှမတ်လ) အကောင်အထည်ဖော်နိုင်မှု တန်ဖိုး(နှစ်အလိုက်ဈေးနှုန်း)  လူမှုရေးနှင့်စီမံခန့်ခွဲရေးကဏ္ဍ၏ နှစ်အလိုက် ပထမ (၆) လပတ် (အောက်တိုဘာလမှမတ်လ) အကောင်အထည်ဖော်နိုင်မှုတန်ဖိုးနှင့် တိုးတက်မှုနှုန်းအခြေအနေ	၈၇
၇၆	အကောင်အထည်ဖော်နိုင်မှု (နှစ်အလိုက်ဈေးနှုန်း)	၈၈
၇၇	တိုးတက်မှုနှုန်း (ပုံမှန်ဈေးနှုန်း)	၈၈
၇၈	၂၀၁၈-၂၀၁၉ ဘဏ္ဍာနှစ် ၊ တိုင်းဒေသကြီး/ပြည်နယ်အလိုက် စီမံကိန်းရည်မှန်းချက်အပေါ် ပထမ (၆) လပတ် (အောက်တိုဘာလမှ မတ်လ) အကောင်အထည်ဖော်နိုင်မှုတန်ဖိုး (နှစ်အလိုက်ဈေးနှုန်း)	၈၉

စဉ်	အကြောင်းအရာ	စာမျက်နှာ
၇၉	<p>ပုံ ၃-၅၁ ၂၀၁၈-၂၀၁၉ ဘဏ္ဍာနှစ် ၊ အမျိုးသားစီမံကိန်းရည်မှန်းချက်အပေါ် ပထမ (၆) လပတ် (အောက်တိုဘာလမှမတ်လ) အကောင်အထည်ဖော်နိုင်မှု တန်ဖိုး(နှစ်အလိုက်ဈေးနှုန်း)</p> <p>အခြားဝန်ဆောင်မှုကဏ္ဍ၏ နှစ်အလိုက် ပထမ (၆) လပတ် (အောက်တိုဘာလမှမတ်လ) အကောင်အထည်ဖော်နိုင်မှုတန်ဖိုးနှင့် တိုးတက်မှုနှုန်းအခြေအနေ</p>	၉၇
၈၀	အကောင်အထည်ဖော်နိုင်မှု (နှစ်အလိုက်ဈေးနှုန်း)	၉၈
၈၁	တိုးတက်မှုနှုန်း (ပုံမှန်ဈေးနှုန်း)	၉၈
၈၂	<p>ပုံ ၃-၅၄ ၂၀၁၈-၂၀၁၉ ဘဏ္ဍာနှစ် ၊ တိုင်းဒေသကြီး/ပြည်နယ်အလိုက် စီမံကိန်း ရည်မှန်းချက်အပေါ် ပထမ (၆) လပတ် (အောက်တိုဘာလမှ မတ်လ) အကောင်အထည်ဖော်နိုင်မှုတန်ဖိုး (နှစ်အလိုက်ဈေးနှုန်း)</p>	၉၉
၈၃	<p>ပုံ ၃-၅၅ ၂၀၁၈-၂၀၁၉ ဘဏ္ဍာနှစ် ၊ အမျိုးသားစီမံကိန်းရည်မှန်းချက်အပေါ် ပထမ (၆) လပတ် (အောက်တိုဘာလမှမတ်လ) အကောင်အထည်ဖော်နိုင်မှုတန်ဖိုး(နှစ်အလိုက်ဈေးနှုန်း)</p> <p>ကုန်သွယ်မှုကဏ္ဍ၏ နှစ်အလိုက် ပထမ (၆) လပတ်(အောက်တိုဘာလမှ မတ်လ) အကောင်အထည်ဖော်နိုင်မှုတန်ဖိုးနှင့်တိုးတက်မှုနှုန်းအခြေအနေ</p>	၁၀၀
၈၄	အကောင်အထည်ဖော်နိုင်မှု (နှစ်အလိုက်ဈေးနှုန်း)	၁၀၁
၈၅	တိုးတက်မှုနှုန်း (ပုံမှန်ဈေးနှုန်း)	၁၀၁
၈၆	<p>ပုံ ၃-၅၈ ၂၀၁၈-၂၀၁၉ ဘဏ္ဍာနှစ် ၊ တိုင်းဒေသကြီး/ပြည်နယ်အလိုက် စီမံကိန်းရည်မှန်းချက်အပေါ် ပထမ (၆) လပတ် (အောက်တိုဘာလ မှ မတ်လ) အကောင်အထည်ဖော်နိုင်မှုတန်ဖိုး (နှစ်အလိုက်ဈေးနှုန်း)</p>	၁၀၃
၈၇	<p>ပုံ ၄-၁ တိုင်းဒေသကြီး /ပြည်နယ်များ၏၂၀၁၈-၂၀၁၉ဘဏ္ဍာနှစ်၊ ဒေသန္တရ စီမံကိန်းအပေါ်ပထမ (၆) လပတ် (အောက်တိုဘာလမှမတ်လ)ကဏ္ဍ အလိုက် အကောင်အထည်ဖော်နိုင်မှု တန်ဖိုး(နှစ်အလိုက်ဈေးနှုန်း)</p>	၁၄၀
၈၈	<p>ပုံ ၄-၂ တိုင်းဒေသကြီး /ပြည်နယ်များ၏၂၀၁၈-၂၀၁၉ဘဏ္ဍာနှစ်၊ ဒေသန္တရ စီမံကိန်းအပေါ်တိုးတက်မှုနှုန်းနှင့် အကောင် အထည်ဖော်မှုအရ တိုးတက်မှုနှုန်း နှိုင်းယှဉ်ချက် (ပုံမှန်ဈေးနှုန်း)</p>	၁၄၁
၈၉	<p>ပုံ ၄-၃ ကချင်ပြည်နယ်၏ ၂၀၁၈-၂၀၁၉ ဘဏ္ဍာနှစ်၊ ဒေသန္တရ စီမံကိန်းအပေါ် ပထမ (၆) လပတ် (အောက်တိုဘာလမှမတ်လ) အကောင်အထည် ဖော်နိုင်မှုတန်ဖိုး (နှစ်အလိုက်ဈေးနှုန်း)</p> <p>ကချင်ပြည်နယ်၏ နှစ်အလိုက် ပထမ (၆) လပတ် (အောက်တိုဘာလမှ မတ်လ) အကောင်အထည်ဖော်နိုင်မှုတန်ဖိုးနှင့် တိုးတက်မှုနှုန်း အခြေအနေ</p>	၁၄၃

စဉ်	အကြောင်းအရာ		
၉၀	ပုံ ၄-၄	အကောင်အထည်ဖော်နိုင်မှု (နှစ်အလိုက်ဈေးနှုန်း)	၁၄၄
၉၁	ပုံ ၄-၅	တိုးတက်မှုနှုန်း (ပုံမှန်ဈေးနှုန်း)	၁၄၄
၉၂	ပုံ ၄-၆	ကရင်ပြည်နယ်၏ ဒေသန္တရစီမံကိန်းအပေါ်ပထမ (၆) လပတ် (အောက်တိုဘာလမှမတ်လ) ကဏ္ဍအလိုက် အကောင်အထည်ဖော်နိုင်မှုတန်ဖိုး (နှစ်အလိုက်ဈေးနှုန်း)	၁၄၄
၉၃	ပုံ ၄-၇	ကယားပြည်နယ်၏ ၂၀၁၈-၂၀၁၉ ဘဏ္ဍာနှစ်၊ ဒေသန္တရ စီမံကိန်းအပေါ်ပထမ (၆) လပတ် (အောက်တိုဘာလမှမတ်လ) အကောင်အထည်ဖော်နိုင်မှုတန်ဖိုး (နှစ်အလိုက်ဈေးနှုန်း)  ကယားပြည်နယ်၏ နှစ်အလိုက် ပထမ (၆) လပတ် (အောက်တိုဘာ လမှ မတ်လ) အထိ အကောင်အထည်ဖော်နိုင်မှုတန်ဖိုးနှင့် တိုးတက်မှုနှုန်း အခြေအနေ	၁၄၈
၉၄	ပုံ ၄-၈	အကောင်အထည်ဖော်နိုင်မှု (နှစ်အလိုက်ဈေးနှုန်း)	၁၄၉
၉၅	ပုံ ၄-၉	တိုးတက်မှုနှုန်း (ပုံမှန်ဈေးနှုန်း)	၁၄၉
၉၆	ပုံ ၄-၁၀	ကယားပြည်နယ်၏ ၂၀၁၈-၂၀၁၉ ဘဏ္ဍာနှစ်၊ ဒေသန္တရစီမံကိန်းအပေါ်ပထမ (၆) လပတ် (အောက်တိုဘာလမှမတ်လ) ကဏ္ဍအလိုက် အကောင်အထည် ဖော်နိုင်မှုတန်ဖိုး (နှစ်အလိုက်ဈေးနှုန်း)	၁၄၉
၉၇	ပုံ ၄-၁၁	ကရင်ပြည်နယ်၏ ၂၀၁၈-၂၀၁၉ ဘဏ္ဍာနှစ်၊ ဒေသန္တရ စီမံကိန်းအပေါ်ပထမ (၆)လ ပတ်(အောက်တိုဘာလမှမတ်လ) အကောင်အထည်ဖော်နိုင်မှုတန်ဖိုး(နှစ်အလိုက်ဈေးနှုန်း)  ကရင်ပြည်နယ်၏ နှစ်အလိုက် ပထမ (၆)လပတ်(အောက်တိုဘာလမှ မတ်လ) အကောင်အထည်ဖော်နိုင်မှုတန်ဖိုးနှင့် တိုးတက်မှုနှုန်းအခြေအနေ	၁၅၃
၉၈	ပုံ ၄-၁၂	အကောင်အထည်ဖော်နိုင်မှု (နှစ်အလိုက်ဈေးနှုန်း)	၁၅၄
၉၉	ပုံ ၄-၁၃	တိုးတက်မှုနှုန်း (ပုံမှန်ဈေးနှုန်း)	၁၅၄
၁၀၀	ပုံ ၄-၁၄	ကရင်ပြည်နယ်၏ ၂၀၁၈-၂၀၁၉ ဘဏ္ဍာနှစ်၊ ဒေသန္တရ စီမံကိန်းအပေါ် ပထမ (၆) လပတ် (အောက်တိုဘာလမှမတ်လ) ကဏ္ဍအလိုက် အကောင်အထည် ဖော်နိုင်မှုတန်ဖိုး(နှစ်အလိုက်ဈေးနှုန်း)	၁၅၄
၁၀၁	ပုံ ၄-၁၅	ချင်းပြည်နယ်၏ ၂၀၁၈-၂၀၁၉ ဘဏ္ဍာနှစ်၊ ဒေသန္တရစီမံကိန်းအပေါ်ပထမ (၆) လ ပတ် (အောက်တိုဘာလမှမတ်လ) အကောင်အထည်ဖော်နိုင်မှုတန်ဖိုး(နှစ်အလိုက်ဈေးနှုန်း)  ချင်းပြည်နယ်၏ နှစ်အလိုက် ပထမ (၆) လပတ် (အောက်တိုဘာလမှ မတ်လ) အကောင်အထည်ဖော်နိုင်မှုတန်ဖိုးနှင့် တိုးတက်မှုနှုန်း အခြေအနေ	၁၅၈

စဉ်	အကြောင်းအရာ	
၁၀၂	ပုံ ၄-၁၆ အကောင်အထည်ဖော်နိုင်မှု (နှစ်အလိုက်ဈေးနှုန်း)	၁၅၉
၁၀၃	တိုးတက်မှုနှုန်း (ပုံမှန်ဈေးနှုန်း)	၁၅၉
၁၀၄	ချင်းပြည်နယ်၏ ၂၀၁၈-၂၀၁၉ ဘဏ္ဍာနှစ်၊ ဒေသန္တရ စီမံကိန်းအပေါ် ပထမ (၆) လပတ် (အောက်တိုဘာလမှမတ်လ) ကဏ္ဍအလိုက် အကောင်အထည် ဖော်နိုင်မှုတန်ဖိုး(နှစ်အလိုက်ဈေးနှုန်း)	၁၅၉
၁၀၅	စစ်ကိုင်းတိုင်းဒေသကြီး၏ ၂၀၁၈-၂၀၁၉ ဘဏ္ဍာနှစ်၊ ဒေသန္တရ စီမံကိန်းအပေါ် ပထမ (၆) လ ပတ်(အောက်တိုဘာလမှမတ်လ) အကောင်အထည် ဖော်နိုင်မှုတန်ဖိုး(နှစ်အလိုက်ဈေးနှုန်း)  စစ်ကိုင်းတိုင်းဒေသကြီး၏နှစ်အလိုက်ပထမ(၆)လပတ်(အောက်တိုဘာလမှ မတ်လ)အကောင်အထည်ဖော်နိုင်မှုတန်ဖိုးနှင့်တိုးတက်မှုနှုန်းအခြေအနေ	၁၆၃
၁၀၆	အကောင်အထည်ဖော်နိုင်မှု (နှစ်အလိုက်ဈေးနှုန်း)	၁၆၄
၁၀၇	တိုးတက်မှုနှုန်း (ပုံမှန်ဈေးနှုန်း)	၁၆၄
၁၀၈	စစ်ကိုင်းတိုင်းဒေသကြီး၏၂၀၁၈-၂၀၁၉ ဘဏ္ဍာနှစ်၊ ဒေသန္တရ စီမံကိန်းအပေါ် ပထမ (၆) လပတ်(အောက်တိုဘာလမှမတ်လ) ကဏ္ဍအလိုက်အကောင်အထည် ဖော်နိုင်မှုတန်ဖိုး(နှစ်အလိုက်ဈေးနှုန်း)	၁၆၄
၁၀၉	တနင်္သာရီတိုင်းဒေသကြီး၏၂၀၁၈-၂၀၁၉ ဘဏ္ဍာနှစ်၊ ဒေသန္တရ စီမံကိန်းအပေါ် ပထမ (၆)လ ပတ်(အောက်တိုဘာလမှမတ်လ) အကောင်အထည် ဖော်နိုင်မှုတန်ဖိုး(နှစ်အလိုက်ဈေးနှုန်း)  တနင်္သာရီတိုင်းဒေသကြီး၏ နှစ်အလိုက် ပထမ (၆) လပတ် (အောက်တိုဘာလမှ မတ်လ) အကောင်အထည်ဖော်နိုင်မှုတန်ဖိုးနှင့် တိုးတက်မှုနှုန်း အခြေအနေ	၁၆၈
၁၁၀	အကောင်အထည်ဖော်နိုင်မှု (နှစ်အလိုက်ဈေးနှုန်း)	၁၆၉
၁၁၁	တိုးတက်မှုနှုန်း (ပုံမှန်ဈေးနှုန်း)	၁၆၉
၁၁၂	တနင်္သာရီတိုင်းဒေသကြီး၏၂၀၁၈-၂၀၁၉ ဘဏ္ဍာနှစ်၊ ဒေသန္တရ စီမံကိန်းအပေါ် ပထမ (၆) လပတ် (အောက်တိုဘာလမှမတ်လ) ကဏ္ဍအလိုက် အကောင်အထည်ဖော်နိုင်မှုတန်ဖိုး (နှစ်အလိုက်ဈေးနှုန်း)	၁၆၉
၁၁၃	ပဲခူးတိုင်းဒေသကြီး၏၂၀၁၈-၂၀၁၉ ဘဏ္ဍာနှစ်၊ ဒေသန္တရ စီမံကိန်းအပေါ် ပထမ (၆) လပတ် (အောက်တိုဘာလမှမတ်လ) အကောင်အထည်ဖော်နိုင်မှုတန်ဖိုး (နှစ်အလိုက်ဈေးနှုန်း)  ပဲခူးတိုင်းဒေသကြီး၏ နှစ်အလိုက် ပထမ(၆)လပတ်(အောက်တိုဘာလမှ မတ်လ) အကောင်အထည်ဖော်နိုင်မှုတန်ဖိုးနှင့်တိုးတက်မှုနှုန်းအခြေအနေ	၁၇၂

စဉ်	အကြောင်းအရာ	
၁၁၄	ပုံ ၄-၂၈ အကောင်အထည်ဖော်နိုင်မှု (နှစ်အလိုက်ဈေးနှုန်း)	၁၇၃
၁၁၅	တိုးတက်မှုနှုန်း (ပုံမှန်ဈေးနှုန်း)	၁၇၃
၁၁၆	ပဲခူးတိုင်းဒေသကြီး၏ ၂၀၁၈-၂၀၁၉ ဘဏ္ဍာနှစ်၊ ဒေသန္တရ စီမံကိန်းအပေါ် ပထမ (၆) လပတ် (အောက်တိုဘာလမှမတ်လ) ကဏ္ဍအလိုက်အကောင်အထည်ဖော်နိုင်မှုတန်ဖိုး (နှစ်အလိုက်ဈေးနှုန်း)	၁၇၃
၁၁၇	မကွေးတိုင်းဒေသကြီး၏ ၂၀၁၈-၂၀၁၉ ဘဏ္ဍာနှစ်၊ ဒေသန္တရ စီမံကိန်းအပေါ် ပထမ (၆) လပတ် (အောက်တိုဘာလမှမတ်လ) အကောင်အထည်ဖော်နိုင်မှုတန်ဖိုး (နှစ်အလိုက်ဈေးနှုန်း)  မကွေးတိုင်းဒေသကြီး၏ နှစ်အလိုက် ပထမ (၆) လပတ် (အောက်တိုဘာလမှ မတ်လ) အကောင်အထည်ဖော်နိုင်မှုတန်ဖိုးနှင့် တိုးတက်မှုနှုန်း အခြေအနေ	၁၇၇
၁၁၈	အကောင်အထည်ဖော်နိုင်မှု (နှစ်အလိုက်ဈေးနှုန်း)	၁၇၈
၁၁၉	တိုးတက်မှုနှုန်း (ပုံမှန်ဈေးနှုန်း)	၁၇၈
၁၂၀	မကွေးတိုင်းဒေသကြီး၏ ၂၀၁၈-၂၀၁၉ ဘဏ္ဍာနှစ်၊ ဒေသန္တရ စီမံကိန်းအပေါ် ပထမ (၆) လပတ် (အောက်တိုဘာလမှ မတ်လ) ကဏ္ဍအလိုက် အကောင်အထည်ဖော်နိုင်မှုတန်ဖိုး (နှစ်အလိုက်ဈေးနှုန်း)	၁၇၈
၁၂၁	မန္တလေးတိုင်းဒေသကြီး၏ ၂၀၁၈-၂၀၁၉ ဘဏ္ဍာနှစ်၊ ဒေသန္တရ စီမံကိန်းအပေါ် ပထမ (၆) လပတ် (အောက်တိုဘာလမှမတ်လ) အကောင်အထည်ဖော်နိုင်မှုတန်ဖိုး (နှစ်အလိုက်ဈေးနှုန်း)  မန္တလေးတိုင်းဒေသကြီး၏ နှစ်အလိုက် ပထမ (၆) လပတ် (အောက်တိုဘာလမှ မတ်လ) အကောင်အထည်ဖော်နိုင်မှုတန်ဖိုးနှင့် တိုးတက်မှုနှုန်း အခြေအနေ	၁၈၂
၁၂၂	အကောင်အထည်ဖော်နိုင်မှု (နှစ်အလိုက်ဈေးနှုန်း)	၁၈၃
၁၂၃	တိုးတက်မှုနှုန်း (ပုံမှန်ဈေးနှုန်း)	၁၈၃
၁၂၄	မန္တလေးတိုင်းဒေသကြီး၏ ၂၀၁၈-၂၀၁၉ ဘဏ္ဍာနှစ်၊ ဒေသန္တရစီမံကိန်းအပေါ် ပထမ (၆) လပတ်(အောက်တိုဘာလမှမတ်လ) ကဏ္ဍအလိုက် အကောင်အထည်ဖော်နိုင်မှုတန်ဖိုး (နှစ်အလိုက်ဈေးနှုန်း)	၁၈၃
၁၂၅	မွန်ပြည်နယ်၏ ၂၀၁၈-၂၀၁၉ ဘဏ္ဍာနှစ်၊ ဒေသန္တရ စီမံကိန်းအပေါ် ပထမ (၆) လပတ် (အောက်တိုဘာလမှမတ်လ) အကောင်အထည်ဖော်နိုင်မှုတန်ဖိုး(နှစ်အလိုက်ဈေးနှုန်း)  မွန်ပြည်နယ်၏ နှစ်အလိုက် ပထမ (၆) လပတ် (အောက်တိုဘာလမှ မတ်လ) အကောင်အထည်ဖော်နိုင်မှုတန်ဖိုးနှင့် တိုးတက်မှုနှုန်း အခြေအနေ	၁၈၆

စဉ်	အကြောင်းအရာ	
၁၂၆	ပုံ ၄-၄၀ အကောင်အထည်ဖော်နိုင်မှု (နှစ်အလိုက်ဈေးနှုန်း)	၁၈၇
၁၂၇	တိုးတက်မှုနှုန်း (ပုံမှန်ဈေးနှုန်း)	၁၈၇
၁၂၈	ပွန်ပြည်နယ်၏ ၂၀၁၈-၂၀၁၉ ဘဏ္ဍာနှစ်၊ ဒေသန္တရ စီမံကိန်းအပေါ် ပထမ (၆) လပတ် (အောက်တိုဘာလမှမတ်လ) ကဏ္ဍအလိုက် အကောင်အထည်ဖော်နိုင်မှုတန်ဖိုး (နှစ်အလိုက်ဈေးနှုန်း)	၁၈၇
၁၂၉	ရခိုင်ပြည်နယ်၏ ၂၀၁၈-၂၀၁၉ ဘဏ္ဍာနှစ်၊ ဒေသန္တရ စီမံကိန်းအပေါ် ပထမ (၆)လပတ် (အောက်တိုဘာလမှမတ်လ) အကောင်အထည်ဖော်နိုင်မှုတန်ဖိုး (နှစ်အလိုက်ဈေးနှုန်း)	၁၉၁
၁၃၀	ရခိုင်ပြည်နယ်၏ နှစ်အလိုက် ပထမ (၆) လပတ် (အောက်တိုဘာလမှ မတ်လ) အကောင်အထည်ဖော်နိုင်မှုတန်ဖိုးနှင့် တိုးတက်မှုနှုန်းအခြေအနေ	
၁၃၁	အကောင်အထည်ဖော်နိုင်မှု (နှစ်အလိုက်ဈေးနှုန်း)	၁၉၂
၁၃၂	တိုးတက်မှုနှုန်း (ပုံမှန်ဈေးနှုန်း)	၁၉၂
၁၃၃	ရခိုင်ပြည်နယ်၏ ၂၀၁၈-၂၀၁၉ ဘဏ္ဍာနှစ်၊ ဒေသန္တရစီမံကိန်းအပေါ် ပထမ (၆) လပတ် (အောက်တိုဘာလမှမတ်လ) ကဏ္ဍအလိုက် အကောင်အထည်ဖော်နိုင်မှုတန်ဖိုး (နှစ်အလိုက်ဈေးနှုန်း)	၁၉၂
၁၃၄	ရန်ကုန်တိုင်းဒေသကြီး၏ ၂၀၁၈-၂၀၁၉ ဘဏ္ဍာနှစ်၊ ဒေသန္တရ စီမံကိန်းအပေါ် ပထမ (၆) လပတ် (အောက်တိုဘာလမှမတ်လ) အကောင်အထည်ဖော်နိုင်မှုတန်ဖိုး (နှစ်အလိုက်ဈေးနှုန်း)	၁၉၆
၁၃၅	ရန်ကုန်တိုင်းဒေသကြီး၏ နှစ်အလိုက် ပထမ(၆)လပတ်(အောက်တိုဘာလမှ မတ်လ) အကောင်အထည်ဖော်နိုင်မှုတန်ဖိုးနှင့်တိုးတက်မှုနှုန်း အခြေအနေ	
၁၃၆	အကောင်အထည်ဖော်နိုင်မှု (နှစ်အလိုက်ဈေးနှုန်း)	၁၉၇
၁၃၇	တိုးတက်မှုနှုန်း (ပုံမှန်ဈေးနှုန်း)	၁၉၇
၁၃၈	ရန်ကုန်တိုင်းဒေသကြီး၏ ၂၀၁၈-၂၀၁၉ ဘဏ္ဍာနှစ်၊ ဒေသန္တရ စီမံကိန်း အပေါ် ပထမ (၆) လပတ် (အောက်တိုဘာလမှမတ်လ) ကဏ္ဍအလိုက် အကောင်အထည်ဖော်နိုင်မှုတန်ဖိုး(နှစ်အလိုက်ဈေးနှုန်း)	၁၉၇
၁၃၉	ရှမ်းပြည်နယ်၏ ၂၀၁၈-၂၀၁၉ ဘဏ္ဍာနှစ်၊ ဒေသန္တရ စီမံကိန်းအပေါ် ပထမ (၆)လပတ် (အောက်တိုဘာလမှမတ်လ) အကောင်အထည်ဖော်နိုင်မှုတန်ဖိုး (နှစ်အလိုက်ဈေးနှုန်း)	၂၀၁
၁၄၀	ရှမ်းပြည်နယ်၏ နှစ်အလိုက် ပထမ (၆) လပတ် (အောက်တိုဘာလမှ မတ်လ) အကောင်အထည်ဖော်နိုင်မှုတန်ဖိုးနှင့် တိုးတက်မှုနှုန်းအခြေအနေ	
၁၄၁	အကောင်အထည်ဖော်နိုင်မှု (နှစ်အလိုက်ဈေးနှုန်း)	၂၀၂
၁၄၂	တိုးတက်မှုနှုန်း (ပုံမှန်ဈေးနှုန်း)	၂၀၂

စဉ်	အကြောင်းအရာ	
၁၄၀	ပုံ ၄-၅၄ ရှမ်းပြည်နယ်၏ ၂၀၁၈-၂၀၁၉ ဘဏ္ဍာနှစ်၊ ဒေသန္တရ စီမံကိန်းအပေါ် ပထမ (၆) လပတ် (အောက်တိုဘာလမှမတ်လ) ကဏ္ဍအလိုက်အကောင်အထည်ဖော်နိုင်မှုတန်ဖိုး (နှစ်အလိုက်ဈေးနှုန်း)	၂၀၂
၁၄၁	ပုံ ၄-၅၅ ဧရာဝတီတိုင်းဒေသကြီး၏ ၂၀၁၈-၂၀၁၉ ဘဏ္ဍာနှစ်၊ ဒေသန္တရ စီမံကိန်းအပေါ်ပထမ (၆) လပတ် (အောက်တိုဘာလမှမတ်လ) အကောင်အထည်ဖော်နိုင်မှုတန်ဖိုး (နှစ်အလိုက်ဈေးနှုန်း)  ဧရာဝတီတိုင်းဒေသကြီး၏ နှစ်အလိုက် ပထမ (၆) လပတ် (အောက်တိုဘာလမှ မတ်လ) အကောင်အထည်ဖော်နိုင်မှုတန်ဖိုးနှင့် တိုးတက်မှုနှုန်း အခြေအနေ	၂၀၇
၁၄၂	ပုံ ၄-၅၆ အကောင်အထည်ဖော်နိုင်မှု (နှစ်အလိုက်ဈေးနှုန်း)	၂၀၈
၁၄၃	ပုံ ၄-၅၇ တိုးတက်မှုနှုန်း (ပုံမှန်ဈေးနှုန်း)	၂၀၈
၁၄၄	ပုံ ၄-၅၈ ဧရာဝတီတိုင်းဒေသကြီး၏ ၂၀၁၈-၂၀၁၉ ဘဏ္ဍာနှစ်၊ ဒေသန္တရ စီမံကိန်း အပေါ် ပထမ (၆) လပတ် (အောက်တိုဘာလမှမတ်လ) ကဏ္ဍအလိုက် အကောင်အထည်ဖော်နိုင်မှုတန်ဖိုး (နှစ်အလိုက်ဈေးနှုန်း)	၂၀၈
၁၄၅	ပုံ ၄-၅၉ ပြည်ထောင်စုနယ်မြေ၊ နေပြည်တော်၏ ၂၀၁၈-၂၀၁၉ ဘဏ္ဍာနှစ်၊ စီမံကိန်းရည်မှန်းချက်အပေါ်ပထမ (၆) လပတ် (အောက်တိုဘာလမှ မတ်လ) အကောင်အထည်ဖော်နိုင်မှုတန်ဖိုး (နှစ်အလိုက်ဈေးနှုန်း)  ပြည်ထောင်စုနယ်မြေ၊ နေပြည်တော်၏ နှစ်အလိုက် ပထမ (၆) လပတ်(အောက်တိုဘာလမှ မတ်လ) အကောင်အထည်ဖော်နိုင်မှုတန်ဖိုးနှင့် တိုးတက်မှုနှုန်း အခြေအနေ	၂၁၂
၁၄၆	ပုံ ၄-၆၀ အကောင်အထည်ဖော်နိုင်မှု (နှစ်အလိုက်ဈေးနှုန်း)	၂၁၃
၁၄၇	ပုံ ၄-၆၁ တိုးတက်မှုနှုန်း (ပုံမှန်ဈေးနှုန်း)	၂၁၃
၁၄၈	ပုံ ၄-၆၂ ပြည်ထောင်စုနယ်မြေ၊ နေပြည်တော်၏ ၂၀၁၈-၂၀၁၉ ဘဏ္ဍာနှစ်၊ စီမံကိန်းရည်မှန်းချက်အပေါ် ပထမ (၆)လပတ် (အောက်တိုဘာလမှ မတ်လ) ကဏ္ဍအလိုက်အကောင်အထည်ဖော်နိုင်မှုတန်ဖိုး (နှစ်အလိုက်ဈေးနှုန်း)	၂၁၃
၁၄၉	ပုံ ၆-၁ ၂၀၁၈-၂၀၁၉ ဘဏ္ဍာနှစ်၊ ပထမ(၆)လ (အောက်တိုဘာလမှ မတ်လ) ပြည်ထောင်စုဝန်ကြီးဌာနများနှင့် အဖွဲ့အစည်းများမှ ပြည်ပ အကူအညီအထောက်အပံ့ ရရှိမှုအခြေအနေ	၂၂၃
၁၅၀	ပုံ ၆-၂ ၂၀၁၈-၂၀၁၉ ဘဏ္ဍာနှစ်၊ ပထမ(၆)လ (အောက်တိုဘာလမှ မတ်လ) နိုင်ငံနှင့် အဖွဲ့အစည်းများမှ ပြည်ပအကူအညီ အထောက်အပံ့	၂၂၅
၁၅၁	ပုံ ၆-၃ ကဏ္ဍအလိုက် နိုင်ငံခြား အကူအညီ အထောက်အပံ့ရရှိမှု	၂၂၅

ဇယားမာတိကာ

စဉ်	အကြောင်းအရာ	စာမျက်နှာ
၁	ဇယား ၁-၁ ၂၀၁၈-၂၀၁၉ ဘဏ္ဍာနှစ်၊ အမျိုးသားစီမံကိန်းအပေါ် ပထမ (၆) လပတ် (အောက်တိုဘာလမှမတ်လ) ကဏ္ဍကြီးများအလိုက် အကောင်အထည်ဖော်နိုင်မှု အခြေအနေ (နှစ်အလိုက်ဈေးနှုန်းအရ)	၇
၂	ဇယား ၁-၂ ၂၀၁၈-၂၀၁၉ ဘဏ္ဍာနှစ်၊ အမျိုးသားစီမံကိန်းအပေါ် ပထမ (၆) လပတ် (အောက်တိုဘာလမှမတ်လ) တိုင်းဒေသကြီး/ပြည်နယ်အလိုက် အကောင်အထည်ဖော်နိုင်မှု အခြေအနေ (နှစ်အလိုက်ဈေးနှုန်းအရ)	၈
၃	ဇယား ၁-၃ ၂၀၁၈-၂၀၁၉ ဘဏ္ဍာနှစ်၊ အမျိုးသားစီမံကိန်းအပေါ် ပထမ (၆) လပတ် (အောက်တိုဘာလမှမတ်လ) ကဏ္ဍကြီးများအလိုက် အကောင်အထည်ဖော်နိုင်မှု အခြေအနေ (၂၀၁၅-၂၀၁၆ ဘဏ္ဍာနှစ်၊ ပုံမှန်ဈေးနှုန်းအရ)	၉
၄	ဇယား ၁-၄ ၂၀၁၈-၂၀၁၉ ဘဏ္ဍာနှစ်၊ အမျိုးသားစီမံကိန်းအပေါ် ပထမ (၆) လပတ် (အောက်တိုဘာလမှမတ်လ) တိုင်းဒေသကြီး/ပြည်နယ်အလိုက်အကောင်အထည်ဖော်နိုင်မှုအခြေအနေ (၂၀၁၅-၂၀၁၆ ဘဏ္ဍာနှစ်၊ ပုံမှန်ဈေးနှုန်းအရ)	၁၀
၅	ဇယား ၁-၅ မြန်မာနိုင်ငံ၏စီးပွားရေးအခြေအနေ	၁၁
၆	ဇယား ၁-၆ မြန်မာနိုင်ငံ၏လူမှုရေးအခြေအနေ	၁၂
၇	ဇယား ၂-၁ ၂၀၁၈-၂၀၁၉ ဘဏ္ဍာနှစ်၊ အောက်တိုဘာလမှ မတ်လ အထိ ယာယီ စာရင်းအရ သာမန် ဝင်ငွေ၊ သာမန်သုံးငွေ အခြေအနေ	၂၉
၈	ဇယား ၂-၂ ပြန်ကြားရေးဝန်ကြီးဌာန	၃၀
၉	ဇယား ၂-၃ ပို့ဆောင်ရေးနှင့်ဆက်သွယ်ရေးဝန်ကြီးဌာန	၃၁
၁၀	ဇယား ၂-၄ သယံဇာတနှင့်သဘာဝပတ်ဝန်းကျင်ထိန်းသိမ်းရေးဝန်ကြီးဌာန	၃၂
၁၁	ဇယား ၂-၅ လျှပ်စစ်နှင့်စွမ်းအင်ဝန်ကြီးဌာန	၃၃
၁၂	ဇယား ၂-၆ စက်မှုဝန်ကြီးဌာန	၃၄
၁၃	ဇယား ၂-၇ စီမံကိန်းနှင့်ဘဏ္ဍာရေးဝန်ကြီးဌာန	၃၅
၁၄	ဇယား ၂-၈ မြန်မာနိုင်ငံတော်ဗဟိုဘဏ်	၃၅
၁၅	ဇယား ၂-၉ ပို့ဆောင်ရေးနှင့်ဆက်သွယ်ရေးဝန်ကြီးဌာန	၃၆
၁၆	ဇယား ၂-၁၀ လျှပ်စစ်နှင့်စွမ်းအင်ဝန်ကြီးဌာန	၃၇
၁၇	ဇယား ၃-၁ စိုက်ပျိုးရေး၊ မွေးမြူရေးနှင့်ဆည်မြောင်းဝန်ကြီးဌာန၏ ၂၀၁၈-၂၀၁၉ ဘဏ္ဍာနှစ်၊ အောက်တိုဘာလမှ မတ်လ အထိ ပထမ (၆) လ လုပ်ငန်း စီမံကိန်းများ အကောင်အထည်ဖော်နိုင်မှု အခြေအနေ	၁၁၃
၁၈	ဇယား ၃-၂ ပို့ဆောင်ရေးနှင့်ဆက်သွယ်ရေးဝန်ကြီးဌာန၏ ၂၀၁၈-၂၀၁၉ ဘဏ္ဍာနှစ်၊ အောက်တိုဘာလမှ မတ်လ အထိ ပထမ (၆) လ လုပ်ငန်းစီမံကိန်းများအကောင်အထည်ဖော်နိုင်မှု အခြေအနေ	၁၂၉
၁၉	ဇယား ၃-၃ သယံဇာတနှင့်သဘာဝပတ်ဝန်းကျင်ထိန်းသိမ်းရေးဝန်ကြီးဌာန၏ ၂၀၁၈-၂၀၁၉ ဘဏ္ဍာနှစ်၊ အောက်တိုဘာလမှ မတ်လ အထိ ပထမ (၆) လ လုပ်ငန်းစီမံကိန်းများ အကောင်အထည်ဖော်နိုင်မှု အခြေအနေ	၁၃၃



စဉ်	အကြောင်းအရာ	စာမျက်နှာ
၂၀ ဇယား ၃-၄	လျှပ်စစ်နှင့်စွမ်းအင်ဝန်ကြီးဌာန၏ ၂၀၁၈-၂၀၁၉ ဘဏ္ဍာနှစ်၊ အောက်တိုဘာလမှ မတ်လ အထိ ပထမ (၆) လ လုပ်ငန်းစီမံကိန်းများ အကောင်အထည်ဖော်နိုင်မှု အခြေအနေ	၁၃၄
၂၁ ဇယား ၃-၅	စက်မှုဝန်ကြီးဌာန၏ ၂၀၁၈-၂၀၁၉ ဘဏ္ဍာနှစ်၊ အောက်တိုဘာလမှ မတ်လ အထိ ပထမ(၆)လလုပ်ငန်းစီမံကိန်းများ အကောင်အထည် ဖော်နိုင်မှု အခြေအနေ	၁၃၈
၂၂ ဇယား ၃-၆	ဆောက်လုပ်ရေးဝန်ကြီးဌာန၏ ၂၀၁၈-၂၀၁၉ ဘဏ္ဍာနှစ်၊ အောက်တိုဘာလ မှ မတ်လ အထိ ပထမ (၆) လ လုပ်ငန်းစီမံကိန်းများ အကောင်အထည်ဖော်နိုင်မှု အခြေအနေ	၁၃၉
၂၃ ဇယား ၄-၁	ကချင်ပြည်နယ်၏ ဧရိယာ၊ လူဦးရေနှင့် စီးပွားရေး အခြေအနေများ	၁၄၂
၂၄ ဇယား ၄-၂	ကယားပြည်နယ်၏ ဧရိယာ၊ လူဦးရေနှင့် စီးပွားရေး အခြေအနေများ	၁၄၇
၂၅ ဇယား ၄-၃	ကရင်ပြည်နယ်၏ ဧရိယာ၊ လူဦးရေနှင့် စီးပွားရေး အခြေအနေများ	၁၅၂
၂၆ ဇယား ၄-၄	ချင်းပြည်နယ်၏ ဧရိယာ၊ လူဦးရေနှင့် စီးပွားရေး အခြေအနေများ	၁၅၇
၂၇ ဇယား ၄-၅	စစ်ကိုင်းတိုင်းဒေသကြီး၏ ဧရိယာ၊ လူဦးရေနှင့် စီးပွားရေး အခြေအနေများ	၁၆၂
၂၈ ဇယား ၄-၆	တနင်္သာရီတိုင်းဒေသကြီး၏ ဧရိယာ၊ လူဦးရေနှင့် စီးပွားရေး အခြေအနေများ	၁၆၇
၂၉ ဇယား ၄-၇	ပဲခူးတိုင်းဒေသကြီး၏ ဧရိယာ၊ လူဦးရေနှင့် စီးပွားရေးအခြေအနေများ	၁၇၁
၃၀ ဇယား ၄-၈	မကွေးတိုင်းဒေသကြီး၏ ဧရိယာ၊ လူဦးရေနှင့်စီးပွားရေးအခြေအနေများ	၁၇၆
၃၁ ဇယား ၄-၉	မန္တလေးတိုင်းဒေသကြီး၏ဧရိယာ၊ လူဦးရေနှင့်စီးပွားရေးအခြေအနေများ	၁၈၁
၃၂ ဇယား ၄-၁၀	မွန်ပြည်နယ်၏ ဧရိယာ၊ လူဦးရေနှင့် စီးပွားရေး အခြေအနေများ	၁၈၅
၃၃ ဇယား ၄-၁၁	ရခိုင်ပြည်နယ်၏ ဧရိယာ၊ လူဦးရေနှင့် စီးပွားရေး အခြေအနေများ	၁၉၀
၃၄ ဇယား ၄-၁၂	ရန်ကုန်တိုင်းဒေသကြီး၏ ဧရိယာ၊ လူဦးရေနှင့်စီးပွားရေးအခြေအနေများ	၁၉၅
၃၅ ဇယား ၄-၁၃	ရှမ်းပြည်နယ်၏ ဧရိယာ၊ လူဦးရေနှင့် စီးပွားရေး အခြေအနေများ	၂၀၀
၃၆ ဇယား ၄-၁၄	ဧရာဝတီတိုင်းဒေသကြီး၏ ဧရိယာ၊ လူဦးရေနှင့်စီးပွားရေးအခြေအနေများ	၂၀၆
၃၇ ဇယား ၄-၁၅	ပြည်ထောင်စုနယ်မြေ၊ နေပြည်တော်၏ ဧရိယာ၊ လူဦးရေနှင့် စီးပွားရေး အခြေအနေများ	၂၁၁

စဉ်	အကြောင်းအရာ	စာမျက်နှာ
၃၈ ဇယား ၅-၁	ကမ္ဘာ့ဘဏ်အုပ်စုမှ Doing Business ပါအကဲဖြတ်ချက်များအပေါ် မြန်မာနိုင်ငံ၏တိုးတက်မှုအခြေအနေများ	၂၁၇
၃၉ ဇယား ၆-၁	၂၀၁၈-၂၀၁၉ ဘဏ္ဍာနှစ်၊ ပထမ (၆) လ (အောက်တိုဘာလမှ မတ်လ) ပြည်ထောင်စုဝန်ကြီးဌာနများနှင့် အဖွဲ့အစည်းများ၏ ပြည်ပချေးငွေရရှိရန် စာချုပ်ချုပ်ဆို ဆောင်ရွက်မှုအခြေအနေ	၂၂၀
၄၀ ဇယား ၆-၂	၂၀၁၈-၂၀၁၉ ဘဏ္ဍာနှစ်၊ ပထမ (၆) လ (အောက်တိုဘာလမှ မတ်လ ) ပြည်ထောင်စုဝန်ကြီးဌာနများနှင့် အဖွဲ့အစည်းများမှ ပြည်ပအကူအညီအထောက်အပံ့ရရှိမှုအခြေအနေ	၂၂၂
၄၁ ဇယား ၆-၃	၂၀၁၈-၂၀၁၉ ဘဏ္ဍာနှစ်၊ ပထမ (၆) လ (အောက်တိုဘာလမှ မတ်လ ) နိုင်ငံနှင့်အဖွဲ့အစည်းများမှ ပြည်ပအကူအညီ အထောက်အပံ့ ရရှိမှုအခြေအနေ	၂၂၄

## ၂၀၁၈-၂၀၁၉ ဘဏ္ဍာနှစ်၊ အမျိုးသားစီမံကိန်းရည်မှန်းချက်အပေါ် ပထမ(၆)လပတ်(အောက်တိုဘာလမှ မတ်လ) အစီရင်ခံစာအကျဉ်းချုပ်

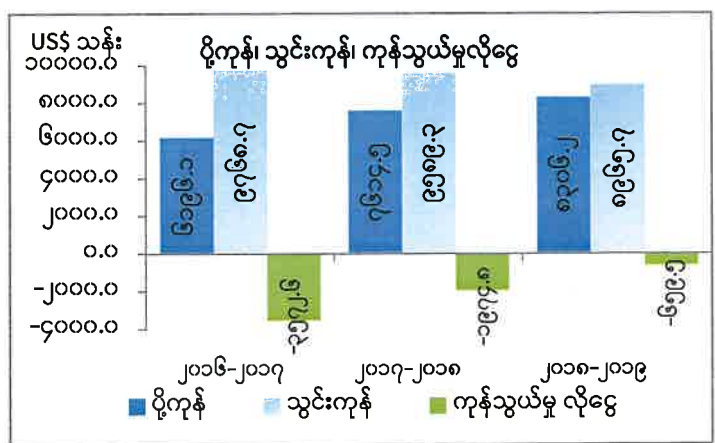
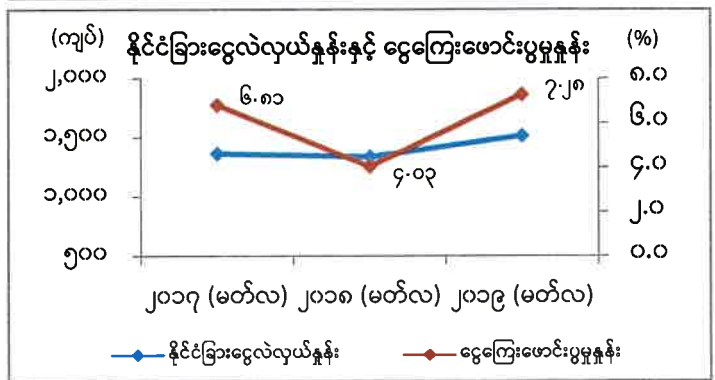
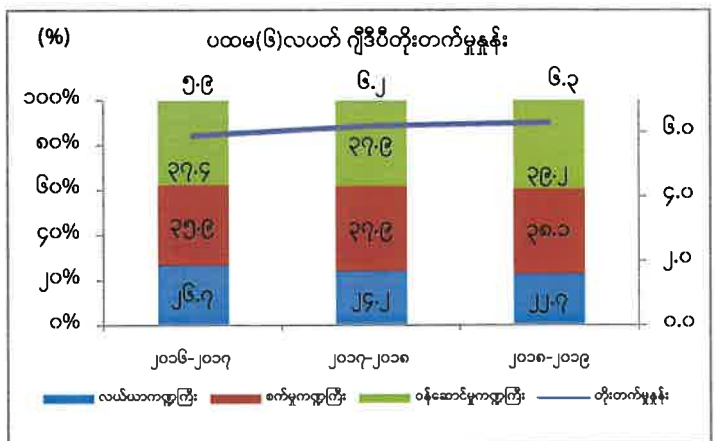
၂၀၁၈-၂၀၁၉ ဘဏ္ဍာနှစ်၊ အမျိုးသားစီမံကိန်း ပထမခြောက်လပတ် (အောက်တိုဘာလမှ မတ်လ) အကောင်အထည်ဖော်မှုသည် နိုင်ငံတော်က ပြောင်းလဲကျင့်သုံးခဲ့သည့် ဘဏ္ဍာရေးနှစ်ကာလ၏ ပထမဦးဆုံး ဘဏ္ဍာနှစ်ကို အကောင်အထည်ဖော်သည့် ကာလဖြစ်ပါသည်။ အစီရင်ခံသည့်ကာလတွင် နိုင်ငံခြားရင်းနှီးမြှုပ်နှံမှု အမေရိကန်ဒေါ်လာ ၁,၉၈၈.၇ သန်း ခွင့်ပြုခဲ့ပြီး ပို့ကုန်အမေရိကန်ဒေါ်လာ ၇,၉၉၇.၆ သန်း တင်ပို့နိုင်ခဲ့ပါသည်။ ထို့အပြင် လက်လီလက်ကားရောင်းဝယ်မှု လုပ်ငန်းများနှင့် အာမခံလုပ်ငန်း (၅) ခုကို ခွင့်ပြုပေးခဲ့ပါသည်။

### စီးပွားရေးအကောင်အထည်ဖော်နိုင်မှု

၂၀၁၈-၂၀၁၉ ဘဏ္ဍာနှစ်၊ ပထမ(၆)လပတ်တွင်စုစုပေါင်းပြည်တွင်း ထုတ်လုပ်မှုနှင့် ဝန်ဆောင်မှုမှာ ၆.၃ ရာခိုင်နှုန်း တိုးတက်ခဲ့ပါသည်။ စီးပွားရေး ပုံသဏ္ဍာန် တွင် ဝန်ဆောင်မှု ကဏ္ဍကြီး၌ ပါဝင်မှုပိုမို များပြားလာပါသည်။

၂၀၁၈-၂၀၁၉ ဘဏ္ဍာနှစ်၊ အစီရင်ခံသည့်ကာလတွင် သွင်းကုန် ဖြစ်သည့် ဓာတ်ဆီ၊ ဒီဇယ်ဆီ ဈေးနှုန်းများ မြင့်တက်လာသည့်အတွက် ငွေကြေးဖောင်းပွမှုနှုန်း မြင့်တက်ခဲ့ပါသည်။ နိုင်ငံခြား ငွေလဲလှယ်နှုန်းအနေဖြင့် ၂၀၁၉ ခုနှစ်၊ မတ်လ၌ ၁,၅၁၄ ကျပ် ဖြစ်ပေါ်ခဲ့ပြီး လွန်ခဲ့သည့် နှစ်များ၏ မတ်လတွင် ဖြစ်ပေါ်ခဲ့သည့် နှုန်းများ ထက်မြင့်မားခဲ့ပါသည်။ ဗဟိုဘဏ်မှ နိုင်ငံခြား ငွေကြေးဈေးကွက်ရှိ ရောင်းဝယ်မှုများကို အခြေခံ၍ တွက်ချက်ထားသော ဈေးကွက်အခြေခံရည်ညွှန်း နိုင်ငံခြားငွေလဲလှယ်နှုန်းကို သတ်မှတ်ထုတ်ပြန် ပေးလျက် ရှိပါသည်။

အများဆုံးတင်ပို့သည့် ပို့ကုန်များမှာ ချုပ်ပြီးအထည်၊ သဘာဝဓာတ်ငွေ့၊ ပဲ

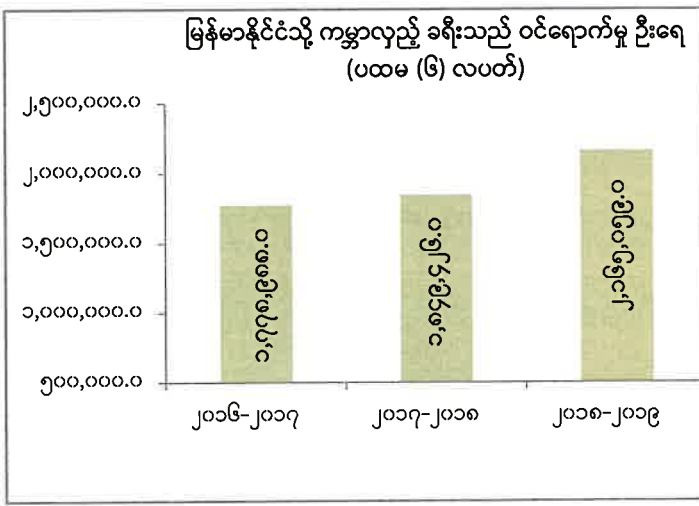
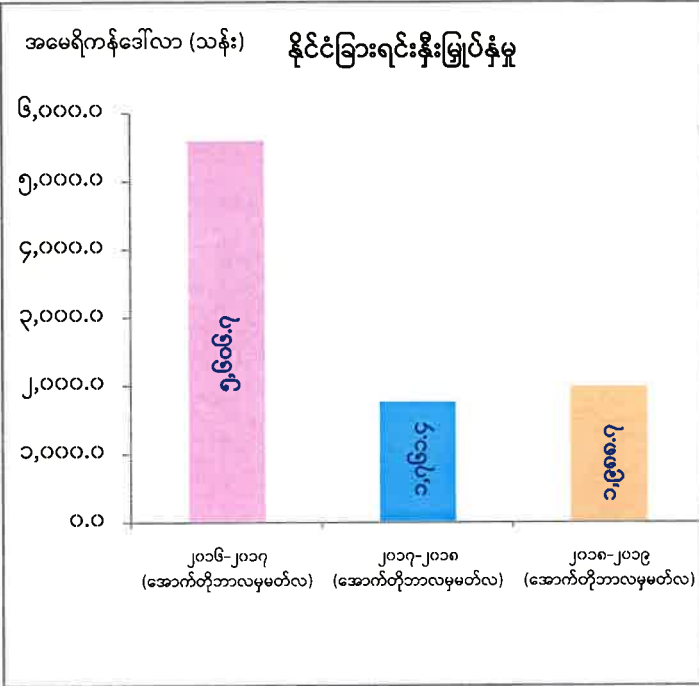


အမျိုးမျိုး၊ သတ္တုနှင့် သတ္တုရိုင်း၊ ဆန်တို့ဖြစ်ပြီး သွင်းကုန်အများစုမှာ ရေနံထွက်ပစ္စည်း၊ စက်နှင့် စက်ပစ္စည်း၊ ဆောက်လုပ်ရေးပစ္စည်းများ၊ မော်တော်ယာဉ်နှင့် မော်တော်ယာဉ် ပစ္စည်းများဖြစ်ပါသည်။

၂၀၁၈-၂၀၁၉ ဘဏ္ဍာနှစ် ပထမ(၆) လပတ်တွင် အထူးစီးပွားရေးဇုန်၌ ရင်းနှီးမြှုပ်နှံမှုအပါအဝင် နိုင်ငံခြား ရင်းနှီးမြှုပ်နှံမှု စုစုပေါင်း အမေရိကန်ဒေါ်လာ ၁,၉၈၈.၇ သန်း ရင်းနှီးမြှုပ်နှံခွင့် ပြုခဲ့ပါသည်။

ငွေကြေး ဝန်ဆောင်မှုလုပ်ငန်းများ ဖွံ့ဖြိုးတိုးတက်စေရန် ဆောင်ရွက်လျက်ရှိရာ နိုင်ငံပိုင်ဘဏ်များနှင့် ပုဂ္ဂလိကဘဏ်များ၏ ဝန်ဆောင်မှု လုပ်ငန်းများ ပိုမိုတိုးတက် ကောင်းမွန်လာသဖြင့် ဘဏ်တွင် ပြည်သူတို့၏ စုဆောင်းမှုများ တိုးတက်များပြား လာသည်ကို တွေ့ရှိရပါသည်။

ကမ္ဘာလှည့် ခရီးသွား လုပ်ငန်းသည် နိုင်ငံခြားဝင်ငွေ ရှာဖွေပေးသည့် လုပ်ငန်း တစ်ခုဖြစ်ပါသည်။ မြန်မာနိုင်ငံသို့ကမ္ဘာလှည့် ခရီးသည် ဝင်ရောက်မှုမှာ ၂၀၁၈-၂၀၁၉ ဘဏ္ဍာနှစ် ပထမ (၆) လပတ်တွင် ယခင်နှစ် ထက် ၃၁၅,၆၃၃ ဦး တိုးလာပြီး ခရီးသွား လုပ်ငန်းနှင့် ဆက်စပ်သည့် ဝန်ဆောင်မှု လုပ်ငန်းများ တိုးတက်ခဲ့ပါသည်။



၂၀၁၈-၂၀၁၉ ဘဏ္ဍာနှစ် အောက်တိုဘာလမှ မတ်လအတွင်း အမေရိကန်ဒေါ်လာ ၅၃၄.၀၈၄ သန်း ဖြင့် စီမံချက် အရေအတွက် ၄ ခုတွင် ချေးငွေရယူနိုင်ရေးအတွက် စာချုပ် ချုပ်ဆိုခဲ့ပါသည်။

အခန်း(၁)

စီးပွားရေးနှင့် လူမှုရေးအခြေအနေ

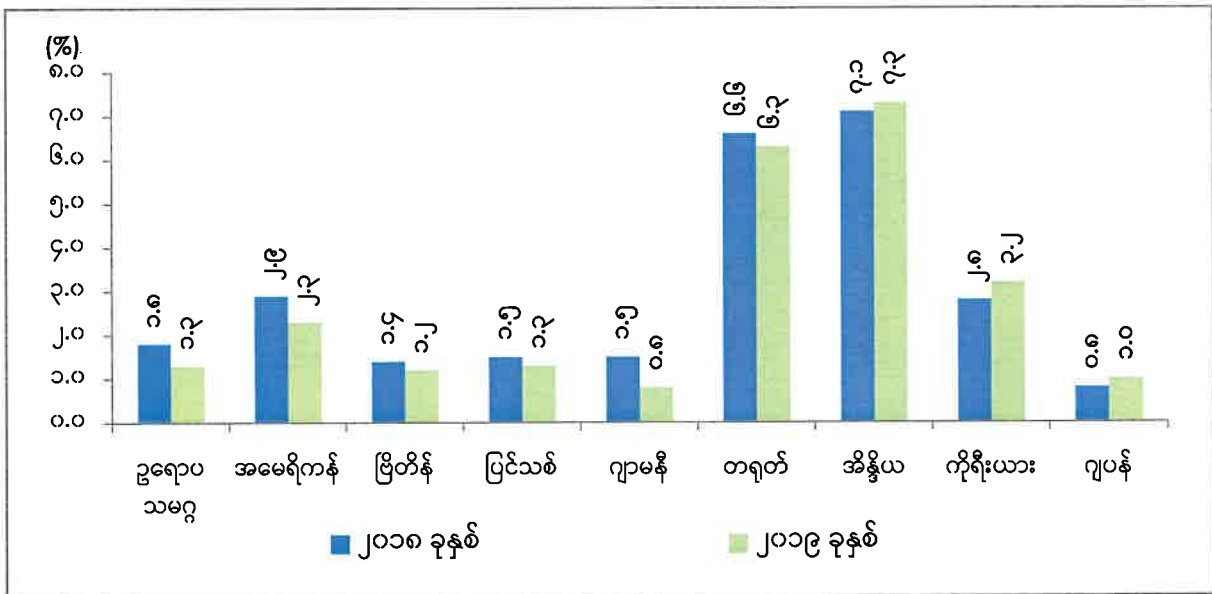
ကမ္ဘာ့စီးပွားရေးအခြေအနေ

အပြည်ပြည်ဆိုင်ရာငွေကြေးရန်ပုံငွေအဖွဲ့ (IMF) ၏ ၂၀၁၉ ခုနှစ် ဧပြီလတွင် ထုတ်ပြန်သည့် World Economic Outlook, April 2019 တွင် ၂၀၁၉ ခုနှစ်အတွင်း ကမ္ဘာ့စီးပွားရေးတိုးတက်မှုကို ၃.၃ ရာခိုင်နှုန်းရှိမည်ဟု ခန့်မှန်းထားပါသည်။ ၂၀၁၈ ခုနှစ်ထက် ၀.၃ ရာခိုင်နှုန်း လျော့နည်းပါသည်။ ထိုသို့ လျော့နည်းခန့်မှန်းခြင်းမှာ တရုတ်ပြည်သူ့သမ္မတနိုင်ငံတွင် ဘဏ်လုပ်ငန်းစည်းမျဉ်းများ တင်းကြပ်စွာ ကျင့်သုံးခြင်းနှင့် အမေရိကန်နှင့် ကုန်သွယ်ရေးတင်းမာမှုများကြောင့်လည်းကောင်း၊ ဥရောပဒေသတွင် စားသုံးသူများနှင့် လုပ်ငန်းများက စီးပွားရေးယုံကြည်မှု၌ အားနည်းခြင်း၊ ဂျာမနီနိုင်ငံတွင် ကာဗွန် ထုတ်လွှတ်မှု စံသတ်မှတ်ချက်အသစ် စတင်ကျင့်သုံးခြင်းကြောင့် ကားထုတ်လုပ်မှု လျော့ကျလာခြင်း၊ အီတလီနိုင်ငံတွင် ရင်းနှီးမြှုပ်နှံမှုများကျဆင်းခြင်း၊ အထူးသဖြင့် ထွန်းသစ်စအာရှနိုင်ငံများနှင့် နိုင်ငံ အများစုတွင် ပြည်ပဝယ်လိုအားကျဆင်းလာခြင်းနှင့် ဂျပန်နိုင်ငံတွင် သဘာဝဘေးဒဏ် ခံစားခဲ့ရခြင်း တို့ကြောင့်ဖြစ်ကြောင်း ဖော်ပြထားပါသည်။

ဖွံ့ဖြိုးပြီးနှင့် ဖွံ့ဖြိုးဆဲနိုင်ငံများ၏ စီးပွားရေးအခြေအနေ

အပြည်ပြည်ဆိုင်ရာငွေကြေးရန်ပုံငွေအဖွဲ့(IMF) မှ ထုတ်ပြန်သည့် World Economic Outlook, April 2019 အရ ၂၀၁၉ ခုနှစ် ဧပြီလအထိ စက်မှုဖွံ့ဖြိုးပြီးနှင့် ဖွံ့ဖြိုးဆဲနိုင်ငံများ၏ စီးပွားရေးတိုးတက်မှု အခြေအနေကို ဖော်ပြအပ်ပါသည်-

ပုံ(၁-၁) ဖွံ့ဖြိုးပြီးနှင့် ဖွံ့ဖြိုးဆဲနိုင်ငံအချို့၏ ဂျီဒီပီတိုးတက်မှုနှုန်း



ဇာစ်မြစ်။ World Economic Outlook April 2019

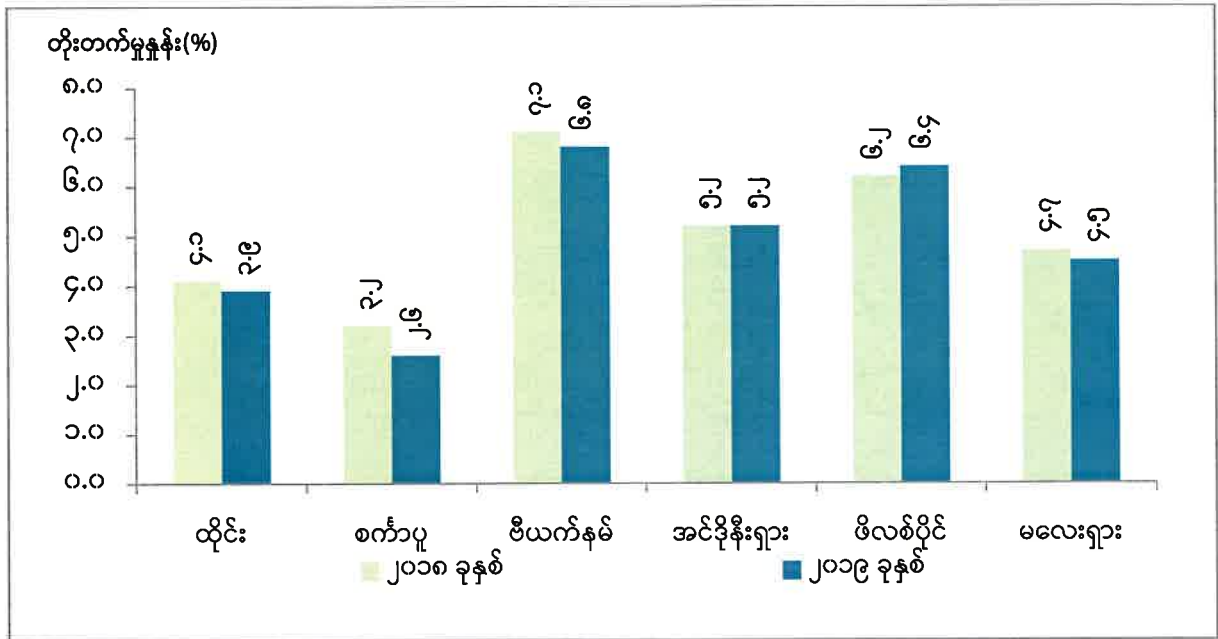
ဥရောပဒေသ၏ ဂျီဒီပီ တိုးတက်မှုနှုန်းမှာ ၂၀၁၉ ခုနှစ်တွင် ၁.၃ ရာခိုင်နှုန်း သို့ လျော့ကျခဲ့ပါသည်။ အမေရိကန်ပြည်ထောင်စုတွင် လုပ်သားဈေးကွက်ကို ထိန်းထားနိုင်ခြင်းနှင့် စားသုံးမှုခိုင်မာလာခြင်းတို့ ရှိနေသော်လည်း ရင်းနှီးမြှုပ်နှံမှုမှာ အနည်းငယ်လျော့နည်းသဖြင့် ၂.၃ ရာခိုင်နှုန်း ခန့်မှန်းထားပါသည်။ ဗြိတိန်နိုင်ငံအနေဖြင့် ဥရောပသမဂ္ဂမှခွဲထွက်ရေးကိစ္စရပ်များ၊ ဘဏ္ဍာရေးအကြပ်အတည်းများကြောင့် စီးပွားရေးလုပ်ငန်းများ ဆောင်ရွက်ရာတွင် ဖိအားများဖြစ်ပေါ်ခဲ့ခြင်းကြောင့် ၁.၂ ရာခိုင်နှုန်း ခန့်မှန်းထားပါသည်။ ပြင်သစ်နိုင်ငံတွင် နိုင်ငံရေးမငြိမ်သက်မှုများကြောင့် လက်လီရောင်းဝယ်မှုကို အဟန့်အတား ဖြစ်စေခြင်းနှင့် စားသုံးမှုအသုံးစရိတ်အပေါ် ဖိအားသက်ရောက်မှုများ ဖြစ်ပေါ်ခဲ့သဖြင့် ၁.၃ ရာခိုင်နှုန်း ခန့်မှန်းထားပါသည်။ ဂျပန်နိုင်ငံတွင် ဒီဇယ်စွမ်းအင်သုံးယာဉ်များ၏ ကာဗွန်ထုတ်လွှတ်မှု စံသတ်မှတ်ချက် အသစ်စတင်ကျင့်သုံးခြင်းကြောင့် ကားထုတ်လုပ်မှု လျော့နည်းခြင်း၊ အီတလီတွင် ရင်းနှီး မြှုပ်နှံမှု ကျဆင်းခြင်းနှင့် ဘဏ္ဍာရေးဆိုင်ရာမူဝါဒများ အားနည်းခြင်းတို့ဖြစ်ပေါ်ခဲ့ခြင်းကြောင့် ၀.၈ ရာခိုင်နှုန်း ခန့်မှန်းထားပါသည်။

တရုတ်ပြည်သူ့သမ္မတနိုင်ငံတွင် ဘဏ်လုပ်ငန်းစဉ်များ တင်းကြပ်စွာ ကျင့်သုံးခြင်း၊ ပြည်တွင်းအခြေခံအဆောက်အအုံ ရင်းနှီးမြှုပ်နှံမှုကျဆင်းခဲ့ခြင်း၊ ကြာရှည်ခံလူသုံးကုန်စည်များ သုံးစွဲမှု လျော့နည်းခဲ့ခြင်း၊ ပို့ကုန်အပေါ် အမေရိကန်ပြည်ထောင်စု၏ အခွန်ကောက်ခံမှု အကျိုးဆက်ကြောင့် ပို့ကုန်အမှာစာများ လျော့နည်းခဲ့ခြင်းတို့ကြောင့် စီးပွားရေးတိုးတက်မှုနှုန်း ၆.၃ ရာခိုင်နှုန်းသို့ ခန့်မှန်းခဲ့ပါသည်။ အိန္ဒိယနိုင်ငံအနေဖြင့် ပြည်တွင်းစားသုံးမှုနှင့် ရင်းနှီးမြှုပ်နှံမှု ပြန်လည်မြင့်တက်လာခြင်း၊ ဘဏ္ဍာရေးနှင့် ငွေရေးကြေးရေးမူဝါဒအပိုင်းတွင် ပိုမိုကောင်းမွန်လာခြင်းတို့ကြောင့် ၇.၃ ရာခိုင်နှုန်း တိုးတက်ရန် ခန့်မှန်းထားပါသည်။ ကိုရီးယားနိုင်ငံတွင် ပြည်တွင်းထုတ် ကုန်စည်များအပေါ် ကမ္ဘာ့ဝယ်လိုအားလျော့နည်းလာသည့်အတွက် စက်မှုလက်မှုကဏ္ဍနှင့် ပို့ကုန်ကဏ္ဍတို့ ကျဆင်းခဲ့သော်လည်း အစိုးရအသုံးစရိတ်နှင့် ပြည်တွင်းစားသုံးမှု မြင့်တက်လာခဲ့ခြင်းတို့ ဖြစ်ပေါ်ခဲ့ပြီး တိုးတက်မှု ၃.၂ ရာခိုင်နှုန်း ခန့်မှန်းထားပါသည်။ ဂျပန်နိုင်ငံတွင် သဘာဝဘေးဒဏ် ကျရောက်ခဲ့သည့်အတွက် စီးပွားရေးလုပ်ငန်းများတွင် အားနည်းသော်လည်း ၁ ရာခိုင်နှုန်းတိုးတက်ရန် ခန့်မှန်းထားပါသည်။

**အာဆီယံနိုင်ငံအချို့၏ စီးပွားရေးအခြေအနေ**

အာဆီယံဒေသတွင်းနိုင်ငံများ၌ ပြည်တွင်းဝယ်လိုအားမြင့်တက်မှုကြောင့် ပို့ကုန်တင်ပို့မှု လျော့နည်းခဲ့ခြင်း၊ ကမ္ဘာ့စီးပွားရေးတိုးတက်မှုနှုန်း နှေးကွေးမှုနှင့်အတူ ဒေသတွင်း ကုန်သွယ်မှု လျော့နည်းလာခြင်း၊ ဝင်ငွေမြင့်မားလာခြင်း၊ ငွေကြေးဖောင်းပွမှု တည်ငြိမ်လာခြင်းနှင့် လွှဲပို့ငွေ တိုးတက်လာခြင်း၊ နိုင်ငံခြားရင်းနှီးမြှုပ်နှံမှုများ စီးဝင်ခြင်းတို့ကြောင့် အာဆီယံနိုင်ငံများ၏ ပျမ်းမျှစီးပွားရေး တိုးတက်မှုနှုန်းမှာ ၂၀၁၈ ခုနှစ်တွင် ၅.၁ ရာခိုင်နှုန်းရှိမည်ဟု Asian Development Outlook, April 2019 တွင် ဖော်ပြထားပါသည်။ ၂၀၁၈ ခုနှစ် ကာလအတွင်း အာဆီယံနိုင်ငံအချို့၏ စီးပွားရေး အခြေအနေကို ဖော်ပြအပ်ပါသည်။

ပုံ(၁-၂) အာဆီယံနိုင်ငံအချို့၏ ဂျီဒီပီတိုးတက်မှုနှုန်း



Source: Asian Development Outlook, April 2019

ထိုင်းနိုင်ငံ အနေဖြင့် ပို့ကုန်တိုးတက်မှုနှုန်း လျော့နည်းခဲ့သော်လည်း ပြည်တွင်းဝယ်လိုအား မြင့်တက်လာခြင်း၊ ပြည်တွင်းစားသုံးမှုနှင့် ရင်းနှီးမြှုပ်နှံမှုတိုးတက်လာခြင်း၊ အစိုးရမှ ဝင်ငွေနည်းသော အိမ်ထောင်စုများအား ဆက်လက်ထောက်ပံ့ပေးနေခြင်း၊ ငွေကြေးဖောင်းပွမှု လျော့နည်းခြင်းတို့ ဖြစ်ပေါ်ခဲ့ပါသည်။

စင်ကာပူနိုင်ငံ အနေဖြင့် စက်မှုကုန်ထုတ်လုပ်ငန်းများ၏ တိုးတက်မှုနှုန်းနှေးကွေးနေခြင်း၊ ပြည်တွင်းနှင့်ပြည်ပဝယ်လိုအား လျော့နည်းခဲ့ခြင်း၊ ပြည်တွင်းစားသုံးမှု မြင့်တက်ခဲ့ခြင်း၊ စက်ကိရိယာနှင့် ပို့ဆောင်ရေးပစ္စည်းများ တင်ပို့မှုပိုမိုခဲ့သဖြင့် အသားတင်ပို့ကုန် တိုးတက်မှုနှုန်း မြင့်တက်ခဲ့ခြင်း၊ ငွေကြေးဖောင်းပွမှု အနည်းငယ်မြင့်တက်ခဲ့ခြင်းတို့ ဖြစ်ပေါ်ခဲ့ပါသည်။

ဗီယက်နမ်နိုင်ငံ အနေဖြင့် ပို့ကုန်နှင့် ပြည်တွင်းဝယ်လိုအား တိုးတက်ခဲ့ခြင်း၊ ပုဂ္ဂလိကစားသုံးမှု မြင့်တက်လာခြင်း၊ ပြည်သူများ၏ဝင်ငွေ မြင့်တက်ခြင်းနှင့် ငွေကြေးဖောင်းပွမှု တည်ငြိမ်နေခြင်း၊ နိုင်ငံခြားရင်းနှီးမြှုပ်နှံမှုများနှင့်အတူ နိုင်ငံပိုင်ရင်းနှီးမြှုပ်နှံမှုများ မြင့်တက်ခဲ့ပါသည်။

အင်ဒိုနီးရှားနိုင်ငံ အနေဖြင့် ကုန်စည်နှင့်ဝန်ဆောင်မှု တင်ပို့မှု ကျဆင်းခဲ့သော်လည်း ရင်းနှီးမြှုပ်နှံမှု ခိုင်မာအားကောင်းခြင်း၊ ပြည်တွင်းစားသုံးမှု မြင့်တက်လာခဲ့ခြင်း၊ ငွေကြေးဖောင်းပွမှု တည်ငြိမ်ခြင်း၊ အိမ်ထောင်စုများ၏ ဝင်ငွေတိုးလာခြင်းတို့ ဖြစ်ပေါ်ခဲ့ပါသည်။

ဖိလစ်ပိုင်နိုင်ငံ အနေဖြင့် ပြည်တွင်းရင်းနှီးမြှုပ်နှံမှုနှင့် စားသုံးမှု မြင့်တက်လာခြင်း၊ အလုပ်လက်မဲ့နှုန်း လျော့ကျခဲ့ခြင်း၊ ပြည်ပလွှဲပို့ငွေတည်ငြိမ်နေခြင်း၊ လုပ်သားအများစုအပေါ် ဝင်ငွေခွန် လျှော့ချခြင်း၊ ပြည်ပကုန်စည်နှင့်ဝန်ဆောင်မှု တင်ပို့မှု လျော့နည်းခဲ့ခြင်းတို့ ဖြစ်ပေါ်ခဲ့ပါသည်။

မလေးရှားနိုင်ငံ ၌ လျှပ်စစ်ပစ္စည်းများ၊ စားအုန်းဆီနှင့် ရေနံတို့တွင် ပြည်ပဝယ်လိုအားလျော့နည်းခြင်းကြောင့် ပို့ကုန်လျော့ကျခဲ့ခြင်း၊ အစိုးရအသစ်မှ ပုဂ္ဂလိက အခြေခံအဆောက်အအုံများ တည်ဆောက်မှု ဆိုင်းငံ့ထားခြင်းကြောင့် ရင်းနှီးမြှုပ်နှံမှု လျော့နည်းခဲ့သော်လည်း လုပ်ခလစာ မြင့်တက်ခြင်းနှင့် လုပ်သားများ အခွန်ကင်းလွတ်ခွင့် ရရှိခြင်းတို့ကြောင့် ပြည်တွင်းစားသုံးမှု မြင့်တက်ခဲ့ပါသည်။

**မြန်မာနိုင်ငံ၏ စီးပွားရေးအခြေအနေ**

၂၀၁၈-၂၀၁၉ ဘဏ္ဍာနှစ်၊ အမျိုးသားစီမံကိန်းတွင် စုစုပေါင်းပြည်တွင်းထုတ်လုပ်မှုနှင့် ဝန်ဆောင်မှု တန်ဖိုးကို နှစ်အလိုက်ဈေးနှုန်းအရ ကျပ် ၁၀၆,၀၉၆,၃၃၅.၈ သန်းနှင့် ၇.၆ ရာခိုင်နှုန်း တိုးတက်ရန် ရည်မှန်းခဲ့ရာ ပထမ(၆)လပတ်(အောက်တိုဘာလမှမတ်လ)တွင် ကျပ် ၆၇,၁၈၆,၇၄၈.၀ သန်း ရရှိခဲ့သဖြင့် စီမံကိန်းရည်မှန်းချက်အပေါ် ၆၃.၃ ရာခိုင်နှုန်း အကောင်အထည်ဖော်နိုင်ခဲ့ပြီး ပုံမှန်ဈေးနှုန်းအရ ၆.၃ ရာခိုင်နှုန်း တိုးတက်ခဲ့ပါသည်။

အဆိုပါကာလအတွင်း လယ်ယာကဏ္ဍမှ သီးနှံအချို့ထွက်ရှိမှု လျော့နည်းခဲ့သော်လည်း နည်းပညာနှင့်အတွေ့အကြုံများကြောင့် စက်မှုကုန်ကြမ်းသီးနှံများဖြစ်သည့် ရော်ဘာနှင့်ဆီအုန်း ထွက်ရှိမှုများ တိုးတက်ခဲ့ပါသည်။ သို့သော် သဘာဝဓာတ်ငွေ့ ထုတ်လုပ်မှုလျော့နည်းခြင်း၊ ဘဏ္ဍာနှစ်ပြောင်းလဲခြင်းနှင့်အတူ နိုင်ငံပိုင်အခန်းတည်ဆောက်ရေးလုပ်ငန်းများတွင် တင်ဒါခေါ်ယူမှု လုပ်ငန်းစဉ်များသာ ဆောင်ရွက်နိုင်ခြင်းတို့ကြောင့် ဆောက်လုပ်မှုကဏ္ဍ လျော့နည်းခြင်းများဖြစ်ပေါ်ခဲ့ပါသည်။ သို့ရာတွင် ပြည်ပ ပို့ကုန်တိုးတက်တင်ပို့နိုင်ခဲ့ပြီး သွင်းကုန်ပမာဏ လျော့ကျမှုကြောင့် ကုန်သွယ်မှု လိုငွေမှာ ၂၀၁၇-၂၀၁၈ ဘဏ္ဍာနှစ် ပထမ(၆)လပတ်ထက် လျော့ကျခဲ့ခြင်း၊ လက်လီလက်ကား ရောင်းဝယ်မှုကို ပြည်ပ လုပ်ငန်းရှင်များကို ခွင့်ပြုပေးလျက်ရှိခြင်း၊ စိုက်ပျိုးစရိတ်ချေးငွေနှင့် မြန်မာ့စီးပွားရေးဘဏ်၏ နှစ်ဆင့်ချေးငွေများ(Two-Step Loans) ထုတ်ချေးနိုင်ခဲ့ခြင်း၊ ပုဂ္ဂလိကဘဏ်ခွဲများ တိုးချဲ့ ဖွင့်လှစ်ခဲ့ခြင်း၊ နိုင်ငံခြားဘဏ်ချေးငွေဆိုင်ရာ ကန့်သတ်မှုဖြေလျှော့ပေးခြင်းများ ဆောင်ရွက်နိုင်ခဲ့ပါသည်။ ထို့အပြင် မန္တလေးတိုင်း၊ မြင်းခြံတွင် သဘာဝဓာတ်ငွေ့နှင့် စွန့်ပစ်အပူသုံးဓာတ်အားပေးစက်ရုံ ၂၂၅ မဂ္ဂါဝပ် စီမံကိန်းနှင့် ဓာတ်ငွေ့အင်ဂျင်သုံး ၉၀ မဂ္ဂါဝပ် ဓာတ်အားပေးစက်ရုံတို့သည် ၂၀၁၈-၂၀၁၉ ဘဏ္ဍာနှစ်၊ ပထမ (၆)လပတ်တွင် စီးပွားဖြစ် စတင်လည်ပတ်နိုင်ခဲ့ပါသည်။ ပြည်တွင်း ခရီးသွားလုပ်ငန်းများ ဖွံ့ဖြိုးလာခြင်းနှင့်အတူ ပို့ဆောင်ရေး၊ ဆက်သွယ်ရေးနှင့် အခြားဝန်ဆောင်မှု လုပ်ငန်းများ၏ ဝန်ဆောင်မှုများ တိုးတက်ခဲ့ပါသည်။

၂၀၁၈-၂၀၁၉ ဘဏ္ဍာနှစ် အမျိုးသားစီမံကိန်းအပေါ် ပထမ(၆)လပတ်တွင် ကဏ္ဍကြီးများအလိုက် နှင့် တိုင်းဒေသကြီး/ပြည်နယ်အလိုက် အကောင်အထည်ဖော်နိုင်မှုတန်ဖိုးများကို ဇယား (၁-၁) မှ ဇယား (၁-၄) အထိဖော်ပြထားပါသည်။ ကဏ္ဍအလိုက် အကောင်အထည်ဖော်နိုင်မှုအခြေအနေ အသေးစိတ်ကို အခန်း(၃)တွင်လည်းကောင်း၊ တိုင်းဒေသကြီး/ပြည်နယ်အလိုက် အကောင်အထည်ဖော်မှုအခြေအနေ အသေးစိတ်ကို အခန်း(၄) တွင် ဖော်ပြထားပါသည်။



ဇယား(၁-၁)

၂၀၁၈-၂၀၁၉ ဘဏ္ဍာနှစ်၊ အမျိုးသားစီမံကိန်းအပေါ် ပထမ(၆)လပတ် (အောက်တိုဘာလမှမတ်လ)

ကဏ္ဍကြီးများအလိုက်အကောင်အထည်ဖော်နိုင်မှုအခြေအနေ

(နှစ်အလိုက်ဈေးနှုန်းအရ)

အမှတ်စဉ်	ကဏ္ဍကြီး/ကဏ္ဍ	၂၀၁၆-၂၀၁၇ ဘဏ္ဍာနှစ် ပထမ(၆)လပတ်		၂၀၁၇-၂၀၁၈ ဘဏ္ဍာနှစ် ပထမ(၆)လပတ်		၂၀၁၈-၂၀၁၉ ဘဏ္ဍာနှစ် ပထမ(၆)လပတ်		
		အကောင်အထည်ဖော်နိုင်မှု		အကောင်အထည်ဖော်နိုင်မှု		စီမံကိန်းရည်မှန်းချက်	အကောင်အထည်ဖော်နိုင်မှု	
		တန်ဖိုး(ကျပ်သန်း)	တန်ဖိုး(ကျပ်သန်း)	ပြောင်းလဲမှုနှုန်း (%)	တန်ဖိုး(ကျပ်သန်း)	တန်ဖိုး(ကျပ်သန်း)	အကောင်အထည်ဖော်နိုင်မှု (%)	ပြောင်းလဲမှုနှုန်း (%)
၁	၂	၃	၄	၅	၆	၇	၈	၉
	<b>စုစုပေါင်း ပြည်တွင်း ထုတ်လုပ်မှုနှင့် ဝန်ဆောင်မှု တန်ဖိုး(ဂျီဒီပီ)</b>	<b>၅၂,၉၅၁,၈၁၄.၄</b>	<b>၅၉,၇၃၂,၇၀၂.၂</b>	<b>၁၂.၈</b>	<b>၁၀၆,၀၉၆,၃၃၅.၈</b>	<b>၆၇,၁၈၆,၇၄၈.၀</b>	<b>၆၃.၃</b>	<b>၁၂.၅</b>
၁	<b>လယ်ယာကဏ္ဍကြီး</b>	<b>၁၄,၁၅၀,၉၂၉.၈</b>	<b>၁၄,၄၄၁,၂၉၇.၆</b>	<b>၂.၁</b>	<b>၂၃,၂၃၄,၃၅၆.၈</b>	<b>၁၅,၂၂၅,၇၇၁.၄</b>	<b>၆၅.၅</b>	<b>၅.၄</b>
၁	လယ်ယာ	၁၀,၅၀၆,၇၈၂.၈	၁၀,၃၇၉,၆၅၇.၉	-၁.၂	၁၅,၁၁၇,၄၈၁.၇	၁၀,၈၄၄,၅၁၅.၄	၇၁.၇	၄.၅
၂	သားငါး	၃,၆၁၀,၀၀၀.၇	၄,၀၀၀,၅၉၁.၇	၁၀.၈	၈,၀၃၆,၂၉၂.၂	၄,၃၃၁,၇၃၃.၃	၅၃.၉	၈.၃
၃	သစ်တော	၃၄,၁၄၆.၃	၆၁,၀၄၈.၀	၇၈.၈	၈၀,၅၈၂.၉	၄၉,၅၂၂.၇	၆၁.၅	-၁၈.၉
၂	<b>စက်မှုကဏ္ဍကြီး</b>	<b>၁၉,၀၃၂,၆၂၀.၇</b>	<b>၂၂,၆၅၄,၃၇၀.၆</b>	<b>၁၉.၀</b>	<b>၃၉,၅၄၇,၂၄၀.၈</b>	<b>၂၅,၆၁၃,၆၁၁.၇</b>	<b>၆၄.၈</b>	<b>၁၃.၁</b>
၁	စွမ်းအင်	၁,၂၉၃,၅၂၈.၇	၁,၈၅၄,၅၁၅.၅	၄၃.၄	၃,၈၅၂,၆၀၇.၇	၂,၂၆၃,၀၉၂.၆	၅၈.၇	၂၂.၀
၂	သတ္တုနှင့်တွင်းထွက်ပစ္စည်း	၄၇၁,၃၃၁.၅	၄၇၄,၉၄၆.၇	၀.၈	၉၆၆,၀၉၇.၁	၅၄၃,၈၃၂.၆	၅၆.၃	၁၄.၅
၃	စက်မှုလက်မှု	၁၃,၀၆၇,၁၀၆.၃	၁၅,၆၇၃,၄၂၂.၃	၁၉.၆	၂၆,၅၂၂,၁၁၉.၁	၁၈,၁၁၇,၂၆၄.၁	၆၈.၃	၁၆.၀
၄	လျှပ်စစ်ဓာတ်အား	၅၄၇,၉၉၇.၅	၆၁၄,၄၂၂.၅	၁၂.၁	၁,၃၃၃,၃၈၂.၁	၆၆၃,၇၅၃.၆	၄၉.၈	၈.၀
၅	ဆောက်လုပ်မှု	၃,၆၅၇,၆၅၆.၇	၄,၀၈၇,၀၆၃.၆	၁၁.၇	၆,၈၇၃,၀၃၄.၈	၄,၀၂၅,၆၆၈.၈	၅၈.၆	-၁.၅
၃	<b>ဝန်ဆောင်မှုကဏ္ဍကြီး</b>	<b>၁၉,၇၆၈,၂၆၃.၉</b>	<b>၂၂,၆၃၇,၀၃၄.၀</b>	<b>၁၄.၅</b>	<b>၄၃,၃၁၄,၇၃၈.၂</b>	<b>၂၆,၃၄၇,၃၆၄.၉</b>	<b>၆၀.၈</b>	<b>၁၆.၄</b>
၁	ပို့ဆောင်ရေး	၅,၁၃၈,၂၇၈.၄	၅,၈၆၁,၉၄၅.၆	၁၄.၁	၁၁,၄၉၁,၇၇၃.၄	၆,၉၁၅,၇၇၈.၈	၆၀.၂	၁၈.၀
၂	ဆက်သွယ်ရေး	၈၅၀,၀၀၃.၅	၈၉၀,၂၄၅.၈	၄.၇	၂,၃၀၇,၄၅၄.၆	၉၅၈,၅၄၉.၃	၄၁.၅	၇.၇
၃	ငွေရေးကြေးရေး	၁၃၉,၂၆၈.၅	၁၆၇,၄၀၁.၁	၂၀.၂	၃၃၃,၆၀၆.၄	၁၈၀,၃၀၉.၆	၅၄.၀	၇.၇
၄	လူမှုရေးနှင့်စီမံခန့်ခွဲရေး	၁,၄၂၇,၁၀၇.၅	၁,၄၉၃,၃၉၇.၂	၄.၆	၃,၆၁၁,၅၈၀.၂	၁,၆၈၉,၁၂၅.၃	၄၆.၈	၁၃.၁
၅	အခြားဝန်ဆောင်မှု	၁,၁၆၅,၄၉၉.၉	၁,၄၁၉,၃၇၈.၃	၂၁.၈	၃,၄၃၄,၉၆၆.၇	၁,၇၂၀,၃၃၀.၁	၅၀.၁	၂၁.၂
၆	ကုန်သွယ်မှု	၁၁,၀၄၈,၁၀၆.၁	၁၂,၈၀၄,၆၆၆.၀	၁၅.၉	၂၂,၁၃၅,၃၅၆.၉	၁၄,၈၈၃,၂၇၁.၈	၆၇.၂	၁၆.၂
	ပါဝင်မှုအချိုးအစား(%)							
	လယ်ယာကဏ္ဍကြီး	၂၆.၇	၂၄.၂		၂၁.၉	၂၂.၇		
	စက်မှုကဏ္ဍကြီး	၃၅.၉	၃၇.၉		၃၇.၃	၃၈.၁		
	ဝန်ဆောင်မှုကဏ္ဍကြီး	၃၇.၄	၃၇.၉		၄၀.၈	၃၉.၂		

စာစစ်မြစ်။ ပြည်ထောင်စုဝန်ကြီးဌာနများ၊ တိုင်းဒေသကြီး/ ပြည်နယ်များ၊ စီမံကိန်းရေးဆွဲရေးဦးစီးဌာန။

ဇယား(၁-၂)

၂၀၁၈-၂၀၁၉ ဘဏ္ဍာနှစ်၊ အမျိုးသားစီမံကိန်းအပေါ် ပထမ(၆)လပတ် (အောက်တိုဘာလမှမတ်လ)

တိုင်းဒေသကြီး/ပြည်နယ်အလိုက် အကောင်အထည်ဖော်နိုင်မှုအခြေအနေ

(နှစ်အလိုက်ဈေးနှုန်းအရ)

အမှတ်စဉ်	တိုင်းဒေသကြီး/ ပြည်နယ်	၂၀၁၆-၂၀၁၇ ဘဏ္ဍာနှစ်	၂၀၁၇-၂၀၁၈ ဘဏ္ဍာနှစ်		၂၀၁၈-၂၀၁၉ ဘဏ္ဍာနှစ် ပထမ(၆)လပတ်			
		ပထမ(၆)လပတ်	ပထမ(၆)လပတ်		စီမံကိန်းရည်မှန်းချက်		အကောင်အထည်ဖော်နိုင်မှု	
		အကောင်အထည်ဖော်နိုင်မှု	အကောင်အထည်ဖော်နိုင်မှု	တန်ဖိုး(ကျပ်သန်း)	ပြောင်းလဲမှုနှုန်း (%)	တန်ဖိုး(ကျပ်သန်း)	တန်ဖိုး(ကျပ်သန်း)	အကောင်အထည်ဖော်နိုင်မှု (%)
၁	၂	၃	၄	၅	၆	၇	၈	၉
၁	ကချင်ပြည်နယ်	၁,၁၅၈,၃၄၆.၆	၁,၂၁၇,၇၂၇.၅	၅.၁	၁,၉၈၄,၈၁၆.၄	၁,၃၆၃,၉၈၂.၂	၆၈.၇	၁၂.၀
၂	ကယားပြည်နယ်	၁၈၄,၆၉၇.၈	၁၉၉,၀၃၁.၆	၇.၈	၃၆၀,၁၂၈.၄	၂၀၄,၈၀၈.၁	၅၆.၉	၂.၉
၃	ကရင်ပြည်နယ်	၁,၀၃၁,၇၁၃.၁	၁,၁၄၄,၀၂၀.၃	၁၀.၉	၁,၈၈၆,၃၀၄.၃	၁,၃၀၆,၄၂၅.၄	၆၉.၃	၁၄.၂
၄	ချင်းပြည်နယ်	၂၃၆,၁၉၆.၃	၂၅၉,၀၆၀.၁	၉.၇	၄၃၆,၆၅၃.၄	၂၄၂,၀၆၆.၇	၅၅.၄	-၆.၆
၅	စစ်ကိုင်းတိုင်းဒေသကြီး	၆,၆၃၄,၀၁၀.၇	၇,၄၇၇,၀၁၂.၁	၁၂.၇	၁၂,၆၆၆,၃၀၉.၅	၈,၄၅၃,၀၄၃.၆	၆၆.၇	၁၃.၁
၆	တနင်္သာရီတိုင်းဒေသကြီး	၁,၉၁၂,၈၆၂.၀	၂,၂၁၁,၉၀၀.၂	၁၅.၆	၄,၃၁၁,၈၃၅.၃	၂,၃၆၂,၈၈၄.၁	၅၄.၈	၆.၈
၇	ပဲခူးတိုင်းဒေသကြီး	၄,၉၈၃,၀၆၃.၁	၅,၅၀၁,၁၁၂.၉	၁၀.၄	၈,၅၇၂,၃၁၆.၃	၆,၀၈၉,၉၈၁.၁	၇၁.၀	၁၀.၇
၈	မကွေးတိုင်းဒေသကြီး	၄,၅၉၉,၆၀၀.၄	၄,၆၇၅,၂၈၅.၆	၁.၆	၈,၆၄၅,၈၇၃.၆	၅,၁၃၆,၇၈၄.၄	၅၉.၄	၉.၉
၉	မန္တလေးတိုင်းဒေသကြီး	၅,၆၈၄,၉၆၂.၉	၆,၃၈၁,၃၃၄.၅	၁၂.၂	၁၁,၄၂၁,၄၀၃.၈	၇,၀၃၉,၁၆၇.၂	၆၁.၆	၁၀.၃
၁၀	မွန်ပြည်နယ်	၂,၂၀၃,၁၀၈.၄	၂,၄၅၂,၁၉၉.၅	၁၁.၃	၄,၁၈၈,၂၉၁.၁	၂,၇၀၆,၇၁၉.၅	၆၄.၆	၁၀.၄
၁၁	ရခိုင်ပြည်နယ်	၂,၂၈၁,၇၁၉.၀	၂,၆၄၈,၆၈၃.၀	၁၆.၁	၄,၄၃၁,၂၉၈.၁	၂,၈၇၉,၈၃၄.၁	၆၅.၀	၈.၇
၁၂	ရန်ကင်းတိုင်းဒေသကြီး	၁၂,၃၀၈,၀၅၂.၃	၁၄,၆၃၇,၄၅၅.၆	၁၈.၉	၂၇,၁၄၂,၉၀၇.၄	၁၇,၁၂၂,၁၈၄.၅	၆၃.၁	၁၇.၀
၁၃	ရှမ်းပြည်နယ်	၃,၁၃၉,၄၂၃.၉	၃,၄၆၅,၄၁၄.၅	၁၀.၄	၆,၁၈၅,၃၉၂.၂	၃,၇၅၃,၉၆၄.၂	၆၀.၇	၈.၃
၁၄	ဧရာဝတီတိုင်းဒေသကြီး	၅,၆၅၄,၀၃၉.၁	၆,၄၂၉,၁၄၁.၄	၁၃.၇	၁၁,၅၈၃,၁၆၀.၆	၇,၃၈၁,၆၅၃.၄	၆၃.၇	၁၄.၈
၁၅	နေပြည်တော်ကောင်စီနယ်မြေ	၉၄၀,၀၁၈.၈	၁,၀၃၃,၃၂၃.၄	၉.၉	၂,၂၇၉,၆၄၅.၄	၁,၁၄၃,၂၄၉.၅	၅၀.၂	၁၀.၆

စာစ်မြစ်။ ပြည်ထောင်စုဝန်ကြီးဌာနများ၊ တိုင်းဒေသကြီး/ပြည်နယ်များ၊ စီမံကိန်းရေးဆွဲရေးဦးစီးဌာန။

ဇယား(၁-၃)

၂၀၁၈-၂၀၁၉ ဘဏ္ဍာနှစ်၊ အမျိုးသားစီမံကိန်းအပေါ်ပထမ(၆)လပတ် (အောက်တိုဘာလမှမတ်လ)

ကဏ္ဍကြီးများအလိုက်အကောင်အထည်ဖော်နိုင်မှုအခြေအနေ

(၂၀၁၅-၂၀၁၆ ဘဏ္ဍာနှစ်၊ ပုံမှန်ဈေးနှုန်းအရ)

အမှတ်စဉ်	ကဏ္ဍကြီး/ကဏ္ဍ	၂၀၁၆-၂၀၁၇ ဘဏ္ဍာနှစ် ပထမ(၆)လပတ် အကောင်အထည်ဖော်နိုင်မှု		၂၀၁၇-၂၀၁၈ ဘဏ္ဍာနှစ် ပထမ(၆)လပတ် အကောင်အထည်ဖော်နိုင်မှု		၂၀၁၈-၂၀၁၉ ဘဏ္ဍာနှစ် ပထမ(၆)လပတ်		
		တန်ဖိုး(ကျပ်သန်း)	တန်ဖိုး(ကျပ်သန်း)	တိုးတက်မှုနှုန်း (%)	စီမံကိန်းရည်မှန်းချက်		အကောင်အထည်ဖော်နိုင်မှု	
					တန်ဖိုး(ကျပ်သန်း)	တန်ဖိုး(ကျပ်သန်း)	အကောင်အထည်ဖော်နိုင်မှု (%)	တိုးတက်မှုနှုန်း (%)
၁	၂	၃	၄	၅	၆	၇	၈	၉
	<b>စုစုပေါင်း ပြည်တွင်း ထုတ်လုပ်မှုနှင့် ဝန်ဆောင်မှုတန်ဖိုး(ဂျီဒီပီ)</b>	<b>၅၀,၁၉၄,၈၅၁.၈</b>	<b>၅၃,၃၂၇,၀၁၀.၅</b>	<b>၆.၂</b>	<b>၉၀,၂၆၉,၉၉၃.၇</b>	<b>၅၆,၇၀၂,၆၁၀.၃</b>	<b>၆၂.၈</b>	<b>၆.၃</b>
၁	လယ်ယာကဏ္ဍကြီး	၁၃,၃၂၅,၅၅၁.၄	၁၃,၀၈၆,၂၅၉.၀	-၁.၈	၂၀,၇၁၀,၉၁၅.၈	၁၃,၄၉၇,၃၃၉.၅	၆၅.၂	၃.၁
၁	လယ်ယာ	၉,၉၅၄,၂၆၅.၈	၉,၄၇၃,၂၅၀.၃	-၄.၈	၁၃,၈၆၂,၇၈၈.၈	၉,၆၈၀,၃၇၀.၅	၆၉.၈	၂.၂
၂	သားငါး	၃,၃၃၇,၃၅၀.၃	၃,၅၅၈,၂၁၈.၃	၆.၆	၆,၇၇၉,၅၆၆.၇	၃,၇၇၄,၄၃၈.၄	၅၅.၇	၆.၁
၃	သစ်တော	၃၃,၉၃၅.၃	၅၄,၇၉၀.၄	၆၁.၅	၆၈,၅၆၀.၃	၄၂,၅၃၀.၆	၆၂.၀	-၂၂.၄
၂	<b>စက်မှုကဏ္ဍကြီး</b>	<b>၁၇,၈၈၇,၂၃၄.၉</b>	<b>၁၉,၆၉၃,၂၇၀.၄</b>	<b>၁၀.၁</b>	<b>၃၂,၄၂၁,၄၇၂.၅</b>	<b>၂၀,၉၄၅,၃၅၀.၈</b>	<b>၆၄.၆</b>	<b>၆.၄</b>
၁	စွမ်းအင်	၁,၄၈၅,၀၂၃.၂	၁,၅၈၅,၀၂၃.၆	၆.၇	၃,၂၅၆,၆၃၇.၁	၁,၄၉၇,၅၃၅.၃	၄၆.၀	-၅.၅
၂	သတ္တုနှင့်တွင်းထွက်ပစ္စည်း	၄၁၀,၆၄၁.၆	၄၂၈,၆၅၂.၄	၄.၄	၈၆၂,၀၄၈.၅	၄၅၀,၁၆၃.၈	၅၂.၂	၅.၀
၃	စက်မှုလက်မှု	၁၂,၀၄၅,၂၄၄.၁	၁၃,၄၄၀,၅၉၄.၃	၁၁.၆	၂၁,၂၄၃,၂၃၉.၄	၁၄,၉၄၉,၁၈၄.၉	၇၀.၄	၁၁.၂
၄	လျှပ်စစ်ဓာတ်အား	၅၅၁,၁၇၅.၂	၆၁၆,၄၃၂.၈	၁၁.၈	၁,၃၁၉,၅၂၈.၂	၆၆၄,၅၃၄.၄	၅၀.၄	၇.၈
၅	ဆောက်လုပ်မှု	၃,၃၉၅,၁၅၀.၈	၃,၆၂၂,၅၉၂.၃	၆.၇	၅,၇၄၀,၀၁၉.၃	၃,၃၈၃,၉၃၂.၄	၅၉.၀	-၆.၆
၃	<b>ဝန်ဆောင်မှုကဏ္ဍကြီး</b>	<b>၁၈,၉၈၂,၀၆၅.၅</b>	<b>၂၀,၅၄၇,၄၈၁.၁</b>	<b>၈.၂</b>	<b>၃၇,၁၃၇,၆၀၅.၄</b>	<b>၂၂,၂၅၉,၉၂၀.၀</b>	<b>၅၉.၉</b>	<b>၈.၃</b>
၁	ပို့ဆောင်ရေး	၅,၀၈၄,၁၂၁.၇	၅,၅၃၄,၁၃၆.၅	၈.၉	၁၀,၇၇၄,၁၇၃.၂	၆,၀၄၃,၁၂၃.၁	၅၆.၁	၉.၂
၂	ဆက်သွယ်ရေး	၉၀၂,၈၃၉.၁	၉၉၉,၇၈၀.၀	၁၀.၇	၂,၃၀၇,၄၅၄.၆	၁,၁၁၄,၆၈၇.၁	၄၈.၃	၁၁.၅
၃	ငွေရေးကြေးရေး	၁၃၉,၂၆၈.၅	၁၆၇,၄၀၁.၁	၂၀.၂	၃၃၃,၆၀၆.၄	၁၈၀,၃၀၉.၆	၅၄.၀	၇.၇
၄	လူမှုရေးနှင့်စီမံခန့်ခွဲရေး	၁,၄၂၇,၁၀၇.၅	၁,၄၉၃,၃၉၇.၂	၄.၆	၃,၁၈၈,၁၄၃.၉	၁,၅၆၁,၃၄၉.၅	၄၉.၀	၄.၆
၅	အခြားဝန်ဆောင်မှု	၁,၁၄၆,၇၈၆.၄	၁,၂၉၈,၇၃၉.၉	၁၃.၃	၂,၇၆၅,၈၄၆.၆	၁,၄၅၉,၁၈၈.၅	၅၂.၈	၁၂.၄
၆	ကုန်သွယ်မှု	၁၀,၂၈၁,၉၄၂.၃	၁၁,၀၅၄,၀၂၆.၄	၇.၅	၁၇,၇၆၈,၃၈၀.၇	၁၁,၉၀၁,၂၆၂.၂	၆၇.၀	၇.၇

ဇစ်မြစ်။ ပြည်ထောင်စုဝန်ကြီးဌာနများ၊ တိုင်းဒေသကြီး/ပြည်နယ်များ၊ စီမံကိန်းရေးဆွဲရေးဦးစီးဌာန။

ဇယား(၁-၄)

၂၀၁၈-၂၀၁၉ ဘဏ္ဍာနှစ်၊ အမျိုးသားစီမံကိန်းအပေါ် ပထမ(၆)လပတ်(အောက်တိုဘာလမှမတ်လ)

တိုင်းဒေသကြီး/ပြည်နယ်အလိုက် အကောင်အထည်ဖော်နိုင်မှုအခြေအနေ

(၂၀၁၅-၂၀၁၆ ဘဏ္ဍာနှစ်၊ ပုံမှန်ဈေးနှုန်းအရ)

အမှတ်စဉ်	တိုင်းဒေသကြီး/ပြည်နယ်	၂၀၁၆-၂၀၁၇ ဘဏ္ဍာနှစ်		၂၀၁၈-၂၀၁၉ ဘဏ္ဍာနှစ် ပထမ(၆)လပတ်					
		ပထမ(၆)လပတ် အကောင်အထည်ဖော်နိုင်မှု		ပထမ(၆)လပတ် အကောင်အထည်ဖော်နိုင်မှု		စီမံကိန်းရည်မှန်းချက်		အကောင်အထည်ဖော်နိုင်မှု	
		တန်ဖိုး(ကျပ်သန်း)	တန်ဖိုး(ကျပ်သန်း)	တိုးတက်မှုနှုန်း (%)	တန်ဖိုး(ကျပ်သန်း)	တန်ဖိုး(ကျပ်သန်း)	အကောင်အထည်ဖော်နိုင်မှု (%)	တိုးတက်မှုနှုန်း (%)	
၁	၂	၃	၄	၅	၆	၇	၈	၉	
၁	ကချင်ပြည်နယ်	၁,၀၆၀,၄၅၈.၇	၁,၁၀၆,၀၃၁.၅	၄.၃	၁,၆၉၄,၁၇၂.၉	၁,၁၈၆,၀၆၄.၀	၇၀.၀	၇.၂	
၂	ကယားပြည်နယ်	၁၇၄,၁၂၄.၇	၁၈၀,၄၃၀.၀	၃.၆	၃၁၀,၀၈၀.၃	၁၇၆,၆၉၀.၈	၅၇.၀	-၂.၁	
၃	ကရင်ပြည်နယ်	၉၅၉,၄၇၅.၂	၁,၀၂၀,၂၀၄.၄	၆.၃	၁,၆၁၃,၇၉၀.၆	၁,၀၉၇,၁၇၀.၀	၆၈.၀	၇.၅	
၄	ချင်းပြည်နယ်	၂၂၁,၇၉၅.၁	၂၃၅,၅၁၇.၁	၆.၂	၃၇၂,၃၇၀.၂	၂၀၉,၀၄၂.၉	၅၆.၁	-၁၁.၂	
၅	စစ်ကိုင်းတိုင်းဒေသကြီး	၆,၂၀၅,၈၄၈.၂	၆,၆၂၀,၂၁၇.၁	၆.၇	၁၀,၇၄၀,၉၂၆.၄	၇,၁၇၃,၅၅၇.၆	၆၆.၈	၈.၄	
၆	တနင်္သာရီတိုင်းဒေသကြီး	၁,၇၈၂,၀၂၅.၇	၁,၈၈၄,၈၈၁.၈	၅.၈	၃,၆၁၄,၉၀၉.၅	၁,၉၂၀,၂၀၇.၄	၅၃.၁	၁.၉	
၇	ပဲခူးတိုင်းဒေသကြီး	၄,၆၆၅,၁၂၁.၁	၄,၉၅၁,၆၂၃.၄	၆.၁	၇,၃၆၂,၈၀၇.၀	၅,၂၂၀,၀၃၉.၃	၇၀.၉	၅.၄	
၈	မကွေးတိုင်းဒေသကြီး	၄,၃၇၀,၉၅၃.၉	၄,၂၀၈,၂၀၉.၅	-၃.၇	၇,၄၈၆,၄၉၅.၁	၄,၃၂၉,၇၅၉.၁	၅၇.၈	၂.၉	
၉	မန္တလေးတိုင်းဒေသကြီး	၅,၂၉၁,၈၀၅.၈	၅,၆၆၀,၆၅၁.၂	၇.၀	၉,၇၇၁,၇၈၆.၂	၅,၉၂၅,၅၆၈.၆	၆၀.၆	၄.၇	
၁၀	မွန်ပြည်နယ်	၂,၀၃၇,၀၁၄.၁	၂,၁၂၅,၃၂၅.၆	၄.၃	၃,၆၆၂,၉၇၉.၂	၂,၂၆၂,၆၁၃.၈	၆၁.၈	၆.၅	
၁၁	ရခိုင်ပြည်နယ်	၂,၂၂၀,၉၃၉.၄	၂,၃၉၄,၆၆၅.၅	၇.၈	၃,၉၂၃,၆၄၆.၇	၂,၃၅၁,၁၁၅.၁	၅၉.၉	-၁.၈	
၁၂	ရန်ကုန်တိုင်းဒေသကြီး	၁၁,၇၃၃,၆၉၅.၄	၁၂,၉၈၂,၃၀၇.၆	၁၀.၆	၂၂,၃၈၇,၁၂၅.၃	၁၄,၄၀၉,၂၁၀.၄	၆၄.၄	၁၁.၀	
၁၃	ရှမ်းပြည်နယ်	၂,၉၃၄,၁၅၅.၇	၃,၀၉၀,၀၅၆.၃	၅.၃	၅,၂၁၆,၂၃၀.၁	၃,၂၀၇,၀၈၂.၀	၆၁.၅	၃.၈	
၁၄	ဧရာဝတီတိုင်းဒေသကြီး	၅,၆၂၇,၈၁၀.၀	၅,၈၈၉,၀၁၃.၃	၄.၆	၁၀,၁၀၉,၉၇၁.၆	၆,၂၀၆,၆၂၅.၇	၆၁.၄	၅.၄	
၁၅	နေပြည်တော်ကောင်စီနယ်မြေ	၉၀၉,၆၃၇.၈	၉၇၇,၈၇၆.၂	၇.၅	၂,၀၀၂,၇၀၂.၆	၁,၀၂၇,၈၆၃.၆	၅၁.၃	၅.၁	

ဇာစ်မြစ်။ ပြည်ထောင်စုဝန်ကြီးဌာနများ၊ တိုင်းဒေသကြီး/ပြည်နယ်များ၊ စီမံကိန်းရေးဆွဲရေးဦးစီးဌာန။

၂၀၁၈-၂၀၁၉ ဘဏ္ဍာနှစ်၊ ပထမ(၆)လပတ်တွင် ပြည်တွင်းစားသုံးမှု လိုအပ်ချက်ကို ဖြည့်ဆည်းပေးရန်နှင့် ပို့ကုန်တိုးမြှင့်တင်ပို့နိုင်စေရေးအတွက် အသားကဏ္ဍနှင့်ငါးကဏ္ဍ တိုးတက်ရေးကို ဆောင်ရွက်ခဲ့ပါသည်။ ထို့အပြင် အသေးစားနှင့်အလတ်စား ထုတ်လုပ်မှုလုပ်ငန်းငယ်များ၏ ထုတ်လုပ်မှုတိုးတက်လာခြင်း၊ နိုင်ငံခြားရင်းနှီးမြှုပ်နှံမှု တိုးတက်ခွင့်ပြုခြင်းနှင့် ကမ္ဘာလှည့်ခရီးသည် ဝင်ရောက်မှု တိုးတက်ခဲ့ပါသည်။ ခရီးသွားလုပ်ငန်းမှဝင်ငွေ ၊ ပြည်တွင်းပို့ဆောင်ရေးနှင့် ခရီးသွားဝန်ဆောင်မှုလုပ်ငန်းများ၊ ဆက်သွယ်ရေးဝန်ဆောင်မှုများမှ ဝင်ငွေ၊ ငွေရေးကြေးရေးဝန်ဆောင်မှုများကောင်းမွန်လာခြင်း၊ အခြားဝန်ဆောင်မှုလုပ်ငန်းများ၏ ဝန်ဆောင်မှုများ ကောင်းမွန်ခဲ့ခြင်းကြောင့် မြန်မာနိုင်ငံ၏ စီးပွားရေးသည် ၆.၃ ရာခိုင်နှုန်း တိုးတက်ရရှိခဲ့ခြင်း ဖြစ်ပါသည်။

၂၀၁၈-၂၀၁၉ ဘဏ္ဍာနှစ်၊ ပထမ (၆) လပတ်တွင် မြန်မာနိုင်ငံ၏ စီးပွားရေးညွှန်ကိန်းများအား အောက်ပါဇယားအတိုင်း ဖော်ပြအပ်ပါသည်-

ဇယား(၁-၅)

မြန်မာနိုင်ငံ၏ စီးပွားရေးအခြေအနေ

အကြောင်းအရာ	ရေတွက်ပုံ	၂၀၁၆-၂၀၁၇ ဘဏ္ဍာနှစ် ပထမ(၆)လပတ်	၂၀၁၇-၂၀၁၈ ဘဏ္ဍာနှစ် ပထမ(၆)လပတ်	၂၀၁၈-၂၀၁၉ ဘဏ္ဍာနှစ် ပထမ(၆)လပတ်
၁	၂	၃	၄	၅
<b>စုစုပေါင်း ပြည်တွင်းထုတ်လုပ်မှုနှင့် ဝန်ဆောင်မှုတန်ဖိုး (GDP)</b>				
GDP (နှစ်အလိုက်ဈေးနှုန်းအရ)	ကျပ်ဘီလီယံ	၅၂,၉၅၁.၈	၅၉,၇၃၂.၇	၆၇,၁၈၆.၇
GDP (ပုံမှန်ဈေးနှုန်းအရ)	■	၅၀,၁၉၄.၉	၅၃,၃၂၇.၀	၅၆,၇၀၂.၆
GDP တိုးတက်မှုနှုန်း	(%)	၅.၉	၆.၂	၆.၃
<b>ကဏ္ဍကြီးများအလိုက် တိုးတက်မှုနှုန်း</b>				
လယ်ယာ	(%)	-၁.၄	-၁.၈	၃.၁
စက်မှု	(%)	၈.၇	၁၀.၁	၆.၄
ဝန်ဆောင်မှု	(%)	၈.၈	၈.၂	၈.၃
<b>GDP တွင် ကဏ္ဍကြီးများအလိုက် ပါဝင်မှုအချိုး(နှစ်အလိုက်ဈေးနှုန်း)</b>				
လယ်ယာ	(%)	၂၆.၇	၂၄.၂	၂၂.၇
စက်မှု	(%)	၃၅.၉	၃၇.၉	၃၈.၁
ဝန်ဆောင်မှု	(%)	၃၇.၄	၃၇.၉	၃၉.၂

လူမှုရေးညွှန်ကိန်းများ

မြန်မာနိုင်ငံ၏ ၂၀၁၈-၂၀၁၉ ဘဏ္ဍာနှစ်၊ ပထမ(၆)လပတ်(အောက်တိုဘာလမှ မတ်လ) လူမှုရေး  
ညွှန်ကိန်းများကို အောက်ပါဇယားအတိုင်း ဖော်ပြအပ်ပါသည်-

ဇယား(၁-၆)

မြန်မာနိုင်ငံ၏ လူမှုရေးအခြေအနေ

အကြောင်းအရာ	ရေတွက်ပုံ	၂၀၁၆-၂၀၁၇ ဘဏ္ဍာနှစ် ပထမ(၆)လပတ်	၂၀၁၇-၂၀၁၈ ဘဏ္ဍာနှစ် ပထမ(၆)လပတ်	၂၀၁၈-၂၀၁၉ ဘဏ္ဍာနှစ် ပထမ(၆)လပတ်
၁	၂	၃	၄	၅
<b>လူဦးရေ</b>				
စုစုပေါင်း	ထောင်ပေါင်း	၅၂,၉၁၇	၅၃,၃၈၈	၅၃,၈၆၃
ကျား	ထောင်ပေါင်း	၂၅,၄၅၁	၂၅,၆၄၈	၂၅,၈၄၈
မ	ထောင်ပေါင်း	၂၇,၄၆၆	၂၇,၇၄၀	၂၈,၀၁၅
ကျား/မ အချိုး	ရာခိုင်နှုန်း	၉၃	၉၂	၉၃
မြို့ပြ	ထောင်ပေါင်း	၁၅,၅၆၀	၁၅,၇၆၃	၁၅,၉၇၁
ကျေးလက်	ထောင်ပေါင်း	၃၇,၃၅၇	၃၇,၆၂၅	၃၇,၈၉၂
လူဦးရေတိုးနှုန်း	(%)	၀.၈၉	၀.၈၉	၀.၈၈
လူဦးရေသိပ်သည်းမှု (တစ်စတုရန်းကီလိုမီတာ)	ဦးရေ	၇၈.၂	၇၈.၉	၈၀.၀
မိခင်အချိုး (သက်ကြီး ၆၅+ နှင့် သက်ငယ်(၀-၁၄)နှစ်)	(%)	၅၂.၀	၅၁.၆	၅၁.၂
မိခင်အချိုး (သက်ကြီး ၆၀+ နှင့် သက်ငယ်(၀-၁၄)နှစ်)	(%)	၆၀.၂	၅၉.၉	၅၉.၇
<b>အခြေခံအဆောက်အအုံဆိုင်ရာသုံးစွဲမှု</b>				
လျှပ်စစ်မီးရရှိသောကျေးရွာ	ဦးရေ	၃၁,၇၂၈	၃၂,၄၃၃	၃၃,၉၉၆
<b>ထုတ်လုပ်မှု</b>				
ပြည်တွင်းလျှပ်စစ်ဓာတ်အားသုံးစွဲမှု	ကီလိုဝပ်နာရီ (သန်း)	၉,၈၁၆.၆	၁၀,၃၈၇.၅	၁၁,၂၀၇.၁
ရေနံစိမ်းထုတ်လုပ်မှု (Production of Crude Oil)	အမေရိကန် စည်(ထောင်)	၂,၅၆၃.၂၇၆	၂,၄၄၁.၆၉၁	၃,၃၃၅.၅၄၆
သဘာဝဓာတ်ငွေ့ထုတ်လုပ်မှု	တုဗပေ(သန်း)	၃၂၀,၅၃၂	၃၃၀,၁၃၇	၃၀၈,၅၁၁

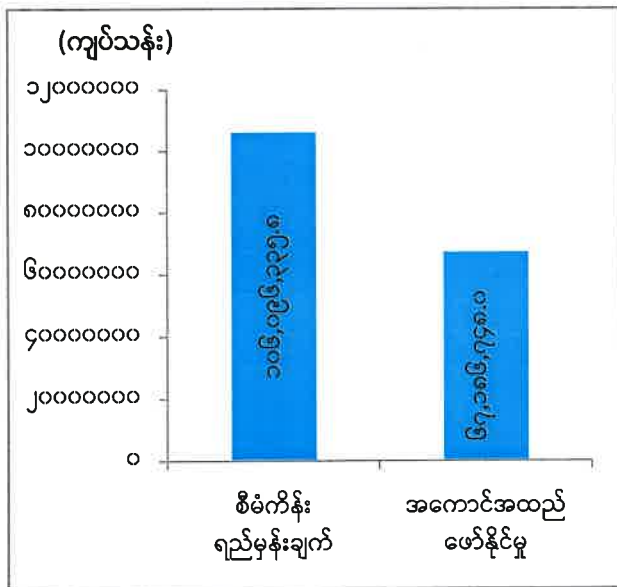
အကြောင်းအရာ	ရေတွက်ပုံ	၂၀၁၆-၂၀၁၇ ဘဏ္ဍာနှစ် ပထမ(၆)လပတ်	၂၀၁၇-၂၀၁၈ ဘဏ္ဍာနှစ် ပထမ(၆)လပတ်	၂၀၁၈-၂၀၁၉ ဘဏ္ဍာနှစ် ပထမ(၆)လပတ်
၁	၂	၃	၄	၅
<b>ဆက်သွယ်ရေး</b>				
အော်တိုတယ်လီဖုန်းလိုင်းများ	လိုင်း	၅၁၆,၈၃၁	၅၂၀,၃၇၂	၅၂၁,၈၀၁
မိုဘိုင်းဖုန်းလိုင်းများ	လိုင်း	၄၄,၄၁၈,၀၉၇	၅၆,၂၁၀,၅၀၈	၆၆,၇၇၈,၁၅၄
အင်တာနက်/အီးမေးလ်လိုင်း	လိုင်း	၄၄,၄၃၉,၃၉၁	၅၆,၂၃၁,၄၄၄	၆၂,၉၉၁,၀၀၇
<b>စာတိုက်</b>				
အစိုးရစာတိုက်	ခုရေ	၁,၃၈၁	၁,၃၈၂	၁,၃၉၀
<b>လမ်း</b>				
လမ်းအရှည်စုစုပေါင်း	ကီလိုမီတာ	၄၁,၈၄၆	၄၂,၃၄၅	၄၂,၃၄၈
လမ်းသိပ်သည်းဆ	ကီလိုမီတာ/စတုရန်းကီလိုမီတာ	၀.၀၆၂	၀.၀၆၃	၀.၀၆၃
မျက်နှာပြင်ပါသောလမ်း (ကတ္တရာလမ်း၊ ကွန်ကရစ်လမ်း)	ကီလိုမီတာ	၂၈,၀၈၇	၂၉,၅၆၈	၂၉,၈၈၄
<b>အခြေခံလိုအပ်ချက်များသုံးစွဲမှု</b>				
<b>ကျန်းမာရေး</b>				
ပြည်သူ့ဆေးရုံများ	ဦးရေ	၁,၂၁၅	၁,၂၂၂	၁,၂၃၂
ကုတင်(နိုင်ငံပိုင်)	ဦးရေ	၅၄,၈၄၄	၅၅,၀၂၂	၅၅,၂၅၇
ဆရာဝန်	ဦးရေ	၄၀,၂၆၀	၄၁,၇၅၆	၄၂,၃၈၉
သူနာပြု	ဦးရေ	၃၆,၃၅၁	၃၆,၈၂၆	၃၈,၅၄၂
သားဖွားဆရာမ	ဦးရေ	၁၃,၇၈၇	၁၄,၂၉၂	၁၄,၃၃၉
<b>ပညာရေး(အခြေခံ)</b>				
<b>အစိုးရ</b>				
ကျောင်း	ဦးရေ	၄၆,၀၀၇	၄၆,၄၉၄	၄၇,၀၃၂
ကျောင်းသား	ဦးရေ(ထောင်)	၈,၉၀၇	၈,၉၇၆	၉,၀၀၈
ဆရာ/ဆရာမ	ဦးရေ	၃၇၁,၁၅၇	၃၉၇,၂၈၇	၃၉၉,၈၂၇

အကြောင်းအရာ	ရေတွက်ပုံ	၂၀၁၆-၂၀၁၇ ဘဏ္ဍာနှစ် ပထမ(၆)လပတ်	၂၀၁၇-၂၀၁၈ ဘဏ္ဍာနှစ် ပထမ(၆)လပတ်	၂၀၁၈-၂၀၁၉ ဘဏ္ဍာနှစ် ပထမ(၆)လပတ်
၁	၂	၃	၄	၅
<b>ပုဂ္ဂလိက</b>				
ကျောင်း	ဦးရေ	၅၈၅	၇၃၀	၈၉၆
ကျောင်းသား	ဦးရေ	၁၄၀,၈၆၀	၁၇၉,၃၉၉	၂၂၈,၇၀၅
ဆရာ/ဆရာမ	ဦးရေ	၈,၃၄၃	၁၀,၃၉၈	၁၂,၆၅၀
<b>ပညာရေး(အဆင့်မြင့်)</b>				
<b>အစိုးရ</b>				
ကျောင်း	ဦးရေ	၁၇၆	၁၇၇	၁၇၇
ကျောင်းသား	ဦးရေ	၈၃၅,၃၆၂	၇၆၆,၀၂၆	၆၆၃,၄၄၇
ဆရာ/ဆရာမ	ဦးရေ	၂၆,၆၂၅	၂၇,၆၅၃	၂၇,၅၃၁
<b>နိုင်ငံခြားခရီးသည်များ</b>				
ကမ္ဘာလှည့်ခရီးသည်များ	ဦးရေ	၁,၇၇၈,၉၈၈	၁,၈၄၉,၄၂၆	၂,၁၆၅,၀၅၉

ဇစ်မြစ်။ ပြည်ထောင်စုဝန်ကြီးဌာနများ၊ တိုင်းဒေသကြီး/ပြည်နယ်များ၊ စီမံကိန်းရေးဆွဲရေးဦးစီးဌာန။

၂၀၁၈-၂၀၁၉ ဘဏ္ဍာနှစ်၊ ပထမ(၆)လပတ် စီးပွားရေးနှင့်လူမှုရေးအခြေအနေများကို ပုံပြဂရပ်များဖြင့် တင်ပြအပ်ပါသည်-

**ပုံ(၁-၃) အကောင်အထည်ဖော်မှု အခြေအနေ (နှစ်အလိုက်ဈေးနှုန်းအရ)**



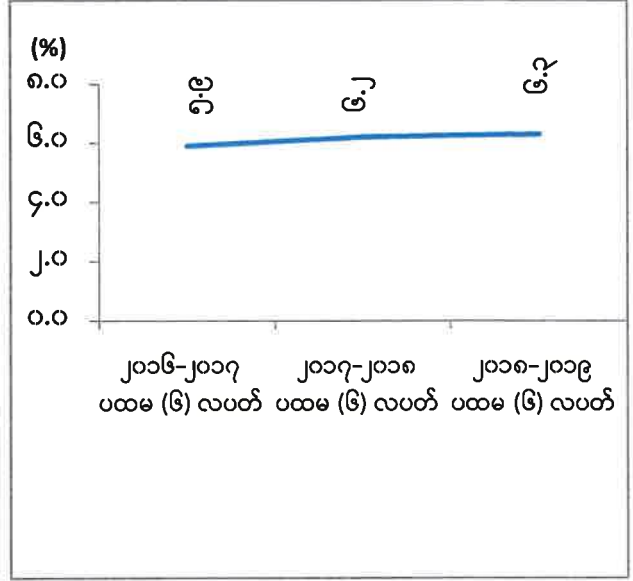
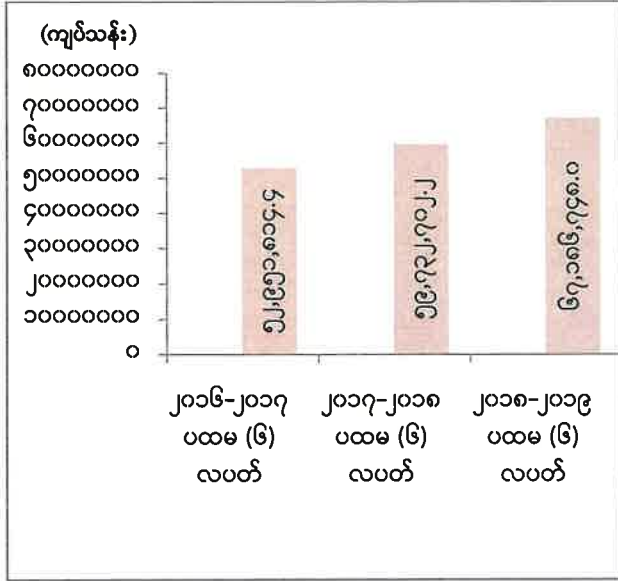
၂၀၁၈-၂၀၁၉ ဘဏ္ဍာနှစ်၊ ပထမ(၆) လပတ်တွင် စုစုပေါင်းပြည်တွင်း ထုတ်လုပ်မှုနှင့် ဝန်ဆောင်မှုတန်ဖိုးကို နှစ်အလိုက်ဈေးနှုန်းအရ ကျပ် ၁၀၆,၀၉၆,၃၃၅.၈သန်း အကောင်အထည်ဖော်ရန် ရည်မှန်းခဲ့ရာ ကျပ် ၆၇,၁၈၆,၇၄၈.၀ သန်း ရရှိခဲ့သဖြင့် စီမံကိန်းရည်မှန်းချက်အပေါ် ၆၃.၃ ရာခိုင်နှုန်း အကောင်အထည်ဖော်နိုင်ခဲ့ပါသည်။

ဇစ်မြစ်။ ပြည်ထောင်စုဝန်ကြီးဌာနများ၊ တိုင်းဒေသကြီး/ပြည်နယ်များ၊ စီမံကိန်းရေးဆွဲရေးဦးစီးဌာန



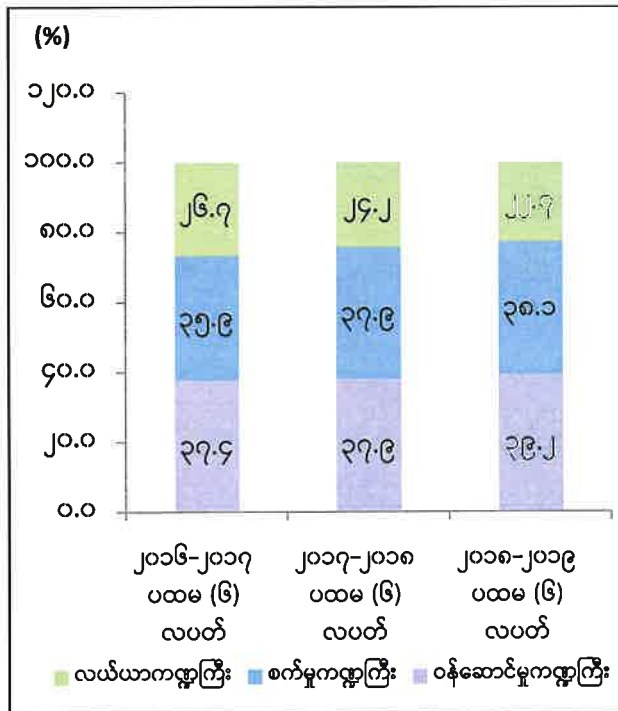
**ပုံ(၁-၄) စုစုပေါင်းပြည်တွင်း ထုတ်လုပ်မှုနှင့် ဝန်ဆောင်မှုတန်ဖိုး (နှစ်အလိုက်ဈေးနှုန်း)**

**ပုံ(၁-၅) ဂျီဒီပီတိုးတက်မှုနှုန်း (ပုံမှန်ဈေးနှုန်း)**



ဇယားမြစ်။ ပြည်ထောင်စုဝန်ကြီးဌာနများ၊ တိုင်းဒေသကြီး/ပြည်နယ်များ၊ စီမံကိန်းရေးဆွဲရေးဦးစီးဌာန

**ပုံ(၁-၆) စီးပွားရေးဖွဲ့စည်းမှုပုံသဏ္ဍာန် (နှစ်အလိုက်ဈေးနှုန်း)**

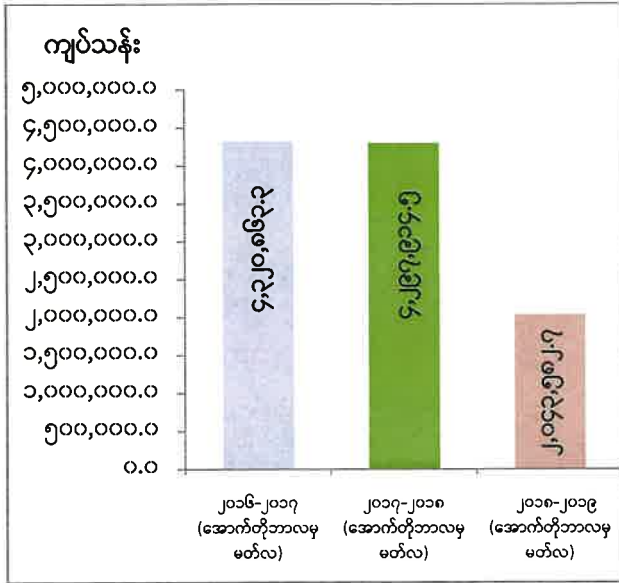


စီးပွားရေး ဖွဲ့စည်းမှု ပုံသဏ္ဍာန်မှာ ၂၀၁၆-၂၀၁၇ ဘဏ္ဍာနှစ် ပထမ(၆)လပတ်၊ ၂၀၁၇-၂၀၁၈ ဘဏ္ဍာနှစ် ပထမ(၆)လပတ်၊ ၂၀၁၈-၂၀၁၉ ဘဏ္ဍာနှစ် ပထမ(၆)လပတ် တို့တွင် လယ်ယာကဏ္ဍကြီးအနေဖြင့် ၂၆.၇ ရာခိုင်နှုန်း၊ ၂၄.၂ ရာခိုင်နှုန်း၊ ၂၂.၇ ရာခိုင်နှုန်း အသီးသီး ပြောင်းလဲဖြစ်ပေါ်ခဲ့ပါသည်။ စက်မှု ကဏ္ဍကြီးအနေဖြင့် ၃၅.၉ ရာခိုင်နှုန်း၊ ၃၇.၉ ရာခိုင်နှုန်း၊ ၃၈.၁ ရာခိုင်နှုန်းနှင့် ဝန်ဆောင်မှု ကဏ္ဍကြီးအနေဖြင့် ၃၇.၄ ရာခိုင်နှုန်း၊ ၃၇.၉ ရာခိုင်နှုန်း၊ ၃၉.၂ ရာခိုင်နှုန်း အသီးသီး ပြောင်း လဲဖြစ်ပေါ်ခဲ့ပါသည်။

ဇယားမြစ်။ ပြည်ထောင်စုဝန်ကြီးဌာနများ၊ တိုင်းဒေသကြီး/ပြည်နယ်များ၊ စီမံကိန်းရေးဆွဲရေးဦးစီးဌာန

ရင်းနှီးမြှုပ်နှံမှုအခြေအနေ

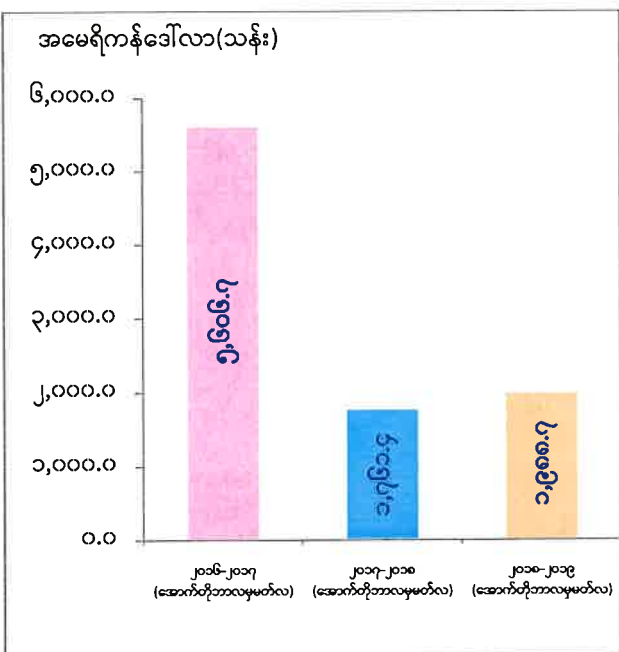
ပုံ ( ၁-၇ ) နိုင်ငံပိုင်အခန်းရင်းနှီးမြှုပ်နှံမှု



နိုင်ငံပိုင်အခန်း ရင်းနှီးမြှုပ်နှံမှုကို ၂၀၁၈-၂၀၁၉ ဘဏ္ဍာနှစ် အမျိုးသားစီမံကိန်းတွင် ပြည်ထောင်စု ဝန်ကြီးဌာနများနှင့် တိုင်းဒေသကြီး/ ပြည်နယ်များမှ ကျပ် ၈,၂၈၆,၁၈၀.၉ သန်း ရင်းနှီးမြှုပ်နှံရန် လျာထားခဲ့ရာ ပထမ(၆)လ ပတ်အတွင်း ကျပ် ၂,၀၅၂,၉၁၈.၇ သန်း ရင်းနှီးမြှုပ်နှံခဲ့သဖြင့် ၂၄.၆၆ ရာခိုင်နှုန်း အကောင်အထည်ဖော်နိုင်ခဲ့ပါသည်။

ဇယားမြစ်။ စီမံကိန်းရေးဆွဲရေးဦးစီးဌာန

ပုံ ( ၁-၈ ) နိုင်ငံခြားရင်းနှီးမြှုပ်နှံမှု

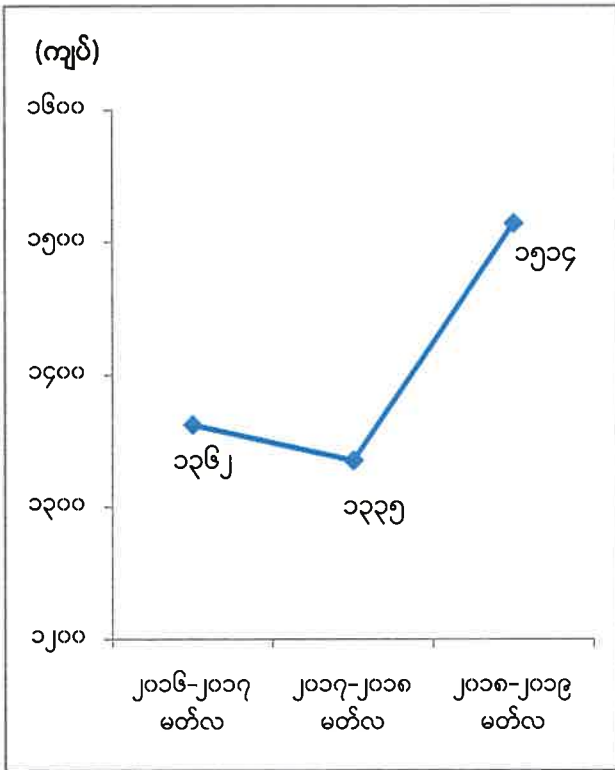


အထူးစီးပွားရေးဇုန် အပါအဝင် နိုင်ငံခြားရင်းနှီးမြှုပ်နှံမှုများတွင် ၂၀၁၆-၂၀၁၇ ဘဏ္ဍာနှစ် အောက်တိုဘာလ မှ မတ်လအထိ အမေရိကန်ဒေါ်လာ ၅,၁၅၆.၇ သန်းနှင့် ၂၀၁၇-၂၀၁၈ ဘဏ္ဍာနှစ် အောက်တိုဘာလမှ မတ်လအထိ အမေရိကန်ဒေါ်လာ ၅,၉၅၄.၅ သန်း ရင်းနှီးမြှုပ်နှံခဲ့ပါသည်။ ၂၀၁၈-၂၀၁၉ ဘဏ္ဍာနှစ် အောက်တိုဘာလ မှ မတ်လအထိ(၆)လ စာရင်းအရ နိုင်ငံခြား ရင်းနှီးမြှုပ်နှံမှု အမေရိကန်ဒေါ်လာ ၂,၉၈၈.၄ သန်းရှိခဲ့ပါသည်။

ဇယားမြစ်။ ရင်းနှီးမြှုပ်နှံမှုနှင့်ကုမ္ပဏီများညွှန်ကြားမှုဦးစီးဌာန၊ စီးပွားရေးနှင့်ကူးသန်းရောင်းဝယ်ရေးဝန်ကြီးဌာန

ငွေရေးကြေးရေး

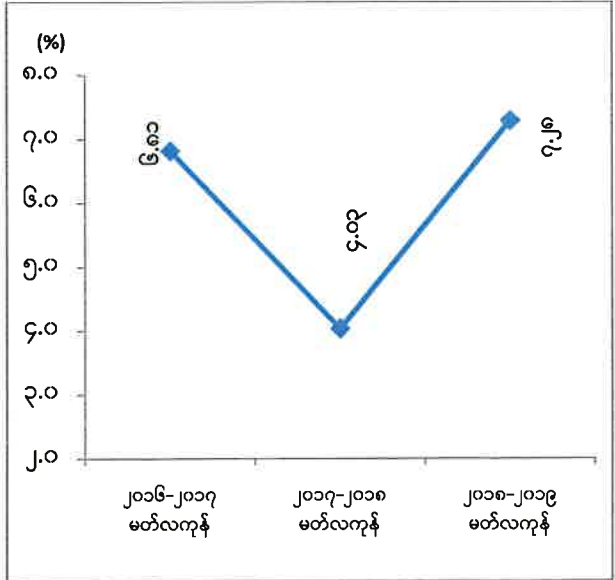
ပုံ (၁-၉) နိုင်ငံခြားငွေလဲလှယ်နှုန်း



၂၀၁၈-၂၀၁၉ ဘဏ္ဍာနှစ် ပထမ (၆) လ ကာလအတွင်း အမေရိကန်တစ်ဒေါ်လာနှင့် မြန်မာကျပ်ငွေလဲလှယ်နှုန်းမှာ ၂၀၁၈ ခုနှစ်၊ အောက်တိုဘာလတွင် ၁,၅၆၀ ကျပ် ဖြစ် ပေါ်ခဲ့ရာမှ ၂၀၁၉ မတ်လကုန်တွင် ၁,၅၁၄ ကျပ်သို့ကျဆင်းခဲ့ပါသည်။ သို့သော် ယခင်နှစ်အလားတူကာလ နှင့်နှိုင်းယှဉ်ပါက ၁၃.၄ ရာခိုင်နှုန်း ငွေတန်ဖိုး ကျဆင်းခဲ့ပါသည်။ မြန်မာနိုင်ငံတော် ဗဟိုဘဏ် အနေဖြင့် အမေရိကန်တစ်ဒေါ်လာနှင့်ညီမျှသည့် မြန်မာကျပ်ငွေ၏ ရည်ညွှန်းငွေလဲလှယ်နှုန်းကို နိုင်ငံခြားငွေ ဈေးပြိုင်လေလံစနစ်အရ သတ်မှတ်ခဲ့ပြီး နိုင်ငံခြားငွေကြေးဈေးကွက် မြှင့်တင်ရေးအတွက် နိုင်ငံတကာ ဗဟိုဘဏ်များ ကျင့်သုံးသည့် စနစ်နှင့်အညီ (၅.၂.၂၀၁၉) ရက်နေ့မှစတင်၍ နိုင်ငံခြားငွေကြေးဈေးကွက်ရှိ ရောင်းဝယ်မှုများကို အခြေခံ၍ တွက်ချက်ထားသော ဈေးကွက်အခြေခံ ရည်ညွှန်း နိုင်ငံခြားငွေလဲလှယ်နှုန်းကို သတ်မှတ်ထုတ်ပြန် ပေးလျက် ရှိပါသည်။

ဇာစ်မြစ်။ မြန်မာနိုင်ငံတော်ဗဟိုဘဏ် မှတ်ချက်။ မတ်လနောက်ဆုံးရက်၏ ငွေလဲလှယ်နှုန်းများဖြစ်ပါသည်။

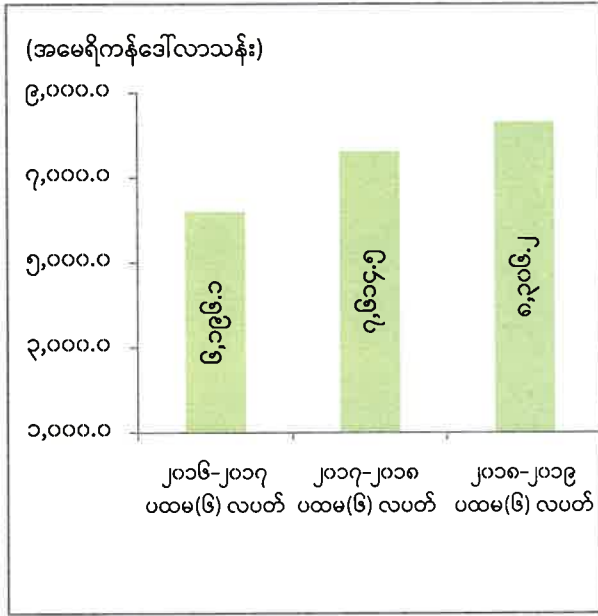
ပုံ ( ၁- ၁၀ ) ငွေကြေးဖောင်းပွမှုနှုန်း



ပျမ်းမျှငွေကြေး ဖောင်းပွမှုနှုန်းမှာ ၂၀၁၆ - ၂၀၁၇ ဘဏ္ဍာနှစ် မတ်လ၌ ၆.၈% ၊ ၂၀၁၇-၂၀၁၈ ဘဏ္ဍာနှစ် မတ်လ၌ ၄.၀၃% နှင့် ၂၀၁၈-၂၀၁၉ ဘဏ္ဍာနှစ် မတ်လ၌ ၇.၂၈ % ဖြစ် ပေါ်လျက်ရှိပါသည်။ ဘဏ္ဍာရေးနှစ် အတွင်း ဖြစ်ပေါ်ရန် မျှော်မှန်းထားသည့် ငွေကြေးဖောင်းပွမှုနှုန်းထက် ၂.၀၇ % မြင့်တက်ခဲ့ပါ သည်။

ဇာစ်မြစ်။ ဗဟိုစာရင်းအင်းအဖွဲ့

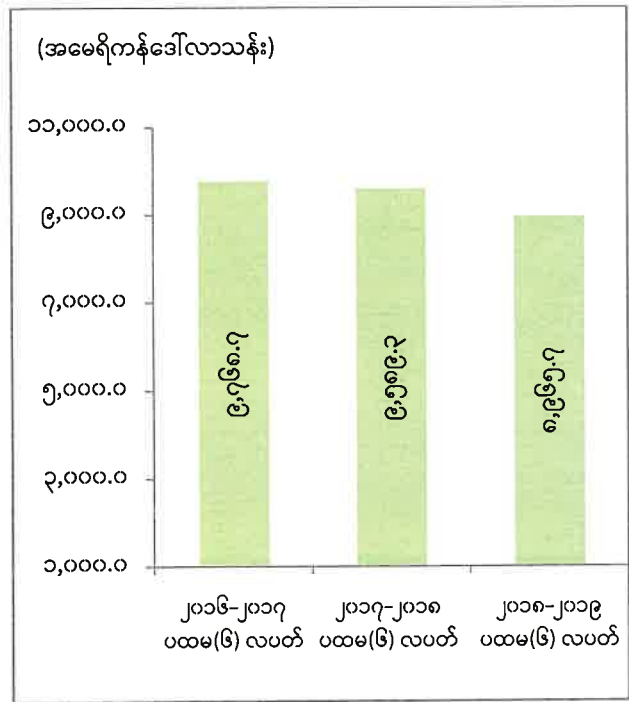
ပုံ(၁-၁၁) ပို့ကုန်အခြေအနေ



၂၀၁၈-၂၀၁၉ ဘဏ္ဍာနှစ် ပထမ(၆) လပတ် (အောက်တိုဘာလမှမတ်လ) တွင် ပို့ကုန်အနေဖြင့် အမေရိကန်ဒေါ်လာ ၈,၂၀၅.၂ သန်း တင်ပို့နိုင်ခဲ့ သဖြင့် ရည်မှန်းချက်၏ ၅၄.၃ ရာခိုင်နှုန်း အကောင် အထည်ဖော်နိုင်ခဲ့ပါသည်။ အများဆုံး တင်ပို့သော ကုန်ပစ္စည်းများမှာ ချုပ်ပြီးအထည်၊ သဘာဝ ဓာတ်ငွေ့၊ ပဲအမျိုးမျိုး၊ သတ္တုနှင့်သတ္တုရိုင်း၊ ဆန်တို့ ဖြစ်ပြီး၊ အများဆုံး တင်ပို့သည့်နိုင်ငံများမှာ တရုတ်ပြည်သူ့သမ္မတနိုင်ငံ၊ ထိုင်းနိုင်ငံ၊ ဂျပန်နိုင်ငံ၊ အိန္ဒိယနိုင်ငံနှင့် စင်္ကာပူနိုင်ငံ တို့ ဖြစ်သည်။

ဇာစ်မြစ်။ ဗဟိုစာရင်းအင်းအဖွဲ့နှင့် စီးပွားရေးနှင့်ကူးသန်းရောင်းဝယ်ရေးဝန်ကြီးဌာန

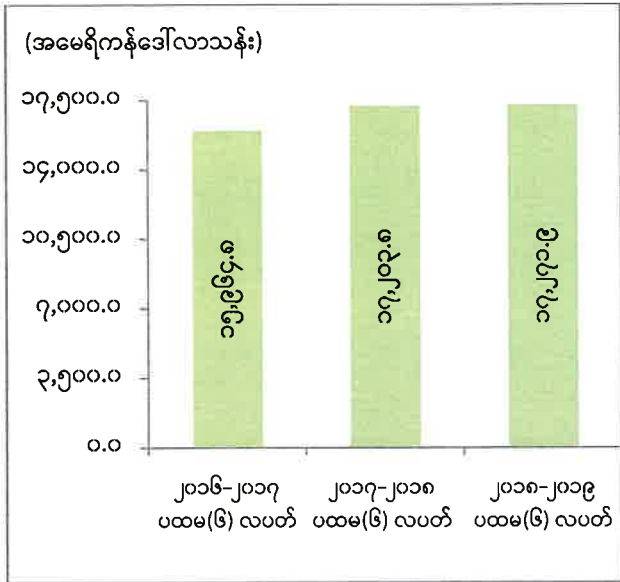
ပုံ(၁-၁၂) သွင်းကုန်အခြေအနေ



၂၀၁၈-၂၀၁၉ ဘဏ္ဍာနှစ် ပထမ(၆) လပတ် (အောက်တိုဘာလမှမတ်လ) တွင် သွင်းကုန် အနေဖြင့် အမေရိကန်ဒေါ်လာ ၈,၉၅၉.၇ သန်း တင်သွင်းခဲ့သဖြင့် ရည်မှန်းချက်၏ ၅၆.၇ ရာခိုင်နှုန်း အကောင်အထည်ဖော်နိုင်ခဲ့ပါသည်။ အများဆုံး တင်သွင်းသော ကုန်ပစ္စည်းများမှာ ရေနံထွက်ပစ္စည်းများ၊ စက်နှင့်စက်ပစ္စည်းများ၊ ချည်ထည်များ၊ သံနှင့် သံမဏိဆောက်လုပ်ရေးပစ္စည်းများ၊ မော်တော်ယာဉ်နှင့် မော်တော်ယာဉ်ပစ္စည်းတို့ဖြစ်ပြီး၊ အများဆုံးတင်သွင်းသည့်နိုင်ငံများမှာ တရုတ်ပြည်သူ့သမ္မတနိုင်ငံ၊ စင်္ကာပူနိုင်ငံ၊ ထိုင်းနိုင်ငံ၊ အင်ဒိုနီးရှားနိုင်ငံနှင့် အိန္ဒိယနိုင်ငံ တို့ ဖြစ်သည်။

ဇာစ်မြစ်။ ဗဟိုစာရင်းအင်းအဖွဲ့နှင့် စီးပွားရေးနှင့်ကူးသန်းရောင်းဝယ်ရေးဝန်ကြီးဌာန

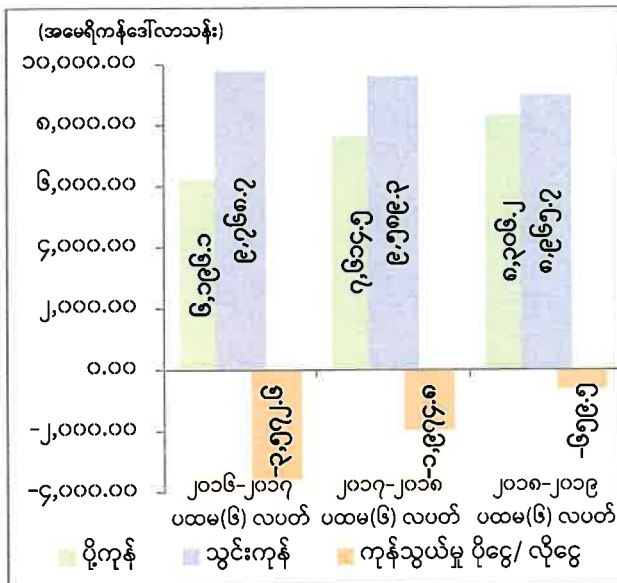
ပုံ(၁-၁၃) ကုန်သွယ်မှုပမာဏ



၂၀၁၈-၂၀၁၉ ဘဏ္ဍာနှစ် ပထမ (၆) လပတ် (အောက်တိုဘာလမှ မတ်လ) တွင် ကုန်သွယ်မှု ပမာဏအနေဖြင့် အမေရိကန် ဒေါ်လာ ၂၇,၁၇၀.၉ သန်း ကုန်သွယ်နိုင်ခဲ့သဖြင့် ရည်မှန်းချက်၏ ၅၅.၅ ရာခိုင်နှုန်း အကောင်အထည် ဖော်နိုင်ခဲ့ပါ သည်။

ဇာစ်မြစ်။ ဗဟိုစာရင်းအင်းအဖွဲ့နှင့် စီးပွားရေးနှင့်ကူးသန်းရောင်းဝယ်ရေးဝန်ကြီးဌာန

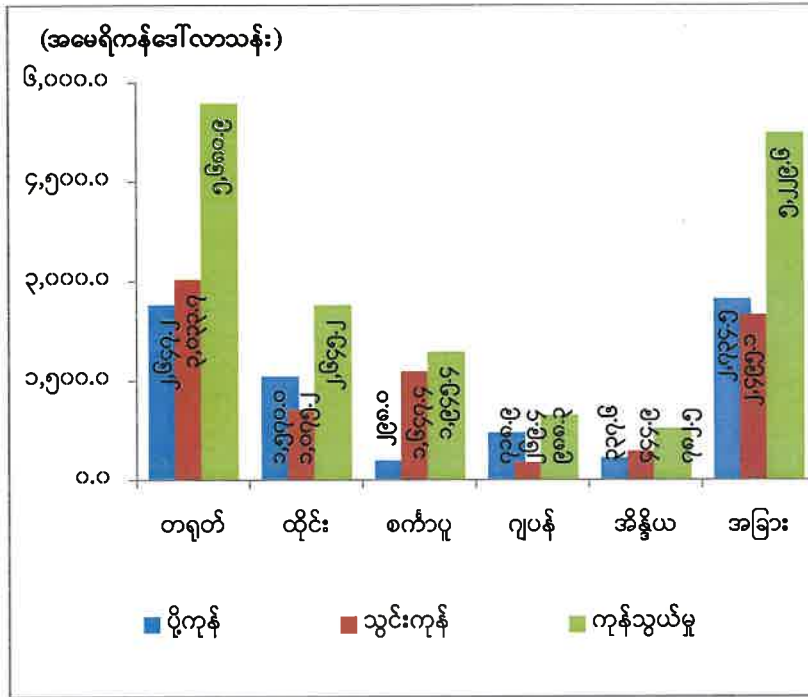
ပုံ(၁-၁၄) ကုန်သွယ်မှုပိုငွေ/လိုငွေ



၂၀၁၈-၂၀၁၉ ဘဏ္ဍာနှစ် ပထမ (၆) လပတ် (အောက်တိုဘာလမှ မတ်လ) တွင် ပို့ကုန်တန်ဖိုး အမေရိကန်ဒေါ်လာ ၈,၃၀၆.၂ သန်းနှင့် သွင်းကုန်တန်ဖိုး အမေရိကန်ဒေါ်လာ ၈,၉၆၅.၇ သန်း ဆောင်ရွက်နိုင်ခဲ့၍ ကုန်သွယ်မှုပိုငွေ အမေရိကန်ဒေါ်လာ ၆၅၉.၅ သန်း ဖြစ်ပေါ်ခဲ့ပါသည်။ ကုန်သွယ်မှု လိုငွေပမာဏသည် ၂၀၁၇-၂၀၁၈ ဘဏ္ဍာနှစ် (အောက်တိုဘာလမှ မတ်လ) ထက် အမေရိကန် ဒေါ်လာ ၁,၃၁၅.၃ သန်း လျော့နည်းခဲ့ပါသည်။

ဇာစ်မြစ်။ ဗဟိုစာရင်းအင်းအဖွဲ့နှင့် စီးပွားရေးနှင့်ကူးသန်းရောင်းဝယ်ရေးဝန်ကြီးဌာန

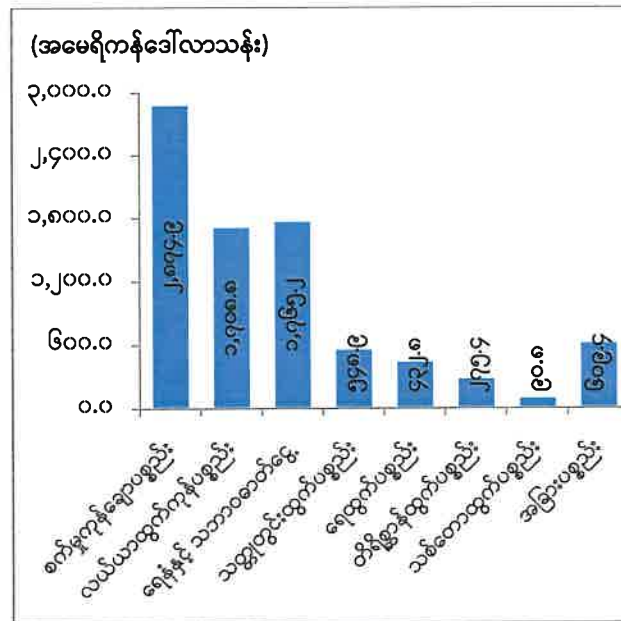
ပုံ (၁-၁၅) ကုန်သွယ်ဘက်နိုင်ငံများ



၂၀၁၈-၂၀၁၉ ဘဏ္ဍာနှစ် ပထမ(၆)လပတ် (အောက်တိုဘာလမှမတ်လ)တွင် ကုန်သွယ်မှု အများဆုံး ကုန်သွယ်ဘက် နိုင်ငံများမှာ တရုတ်ပြည်သူ့သမ္မတ နိုင်ငံ၊ ထိုင်းနိုင်ငံ၊ စင်ကာပူနိုင်ငံ၊ ဂျပန်နိုင်ငံ နှင့် အိန္ဒိယနိုင်ငံ တို့ ဖြစ်သည်။

ဇစ်မြစ်။ စီးပွားရေးနှင့်ကူးသန်းရောင်းဝယ်ရေးဝန်ကြီးဌာန

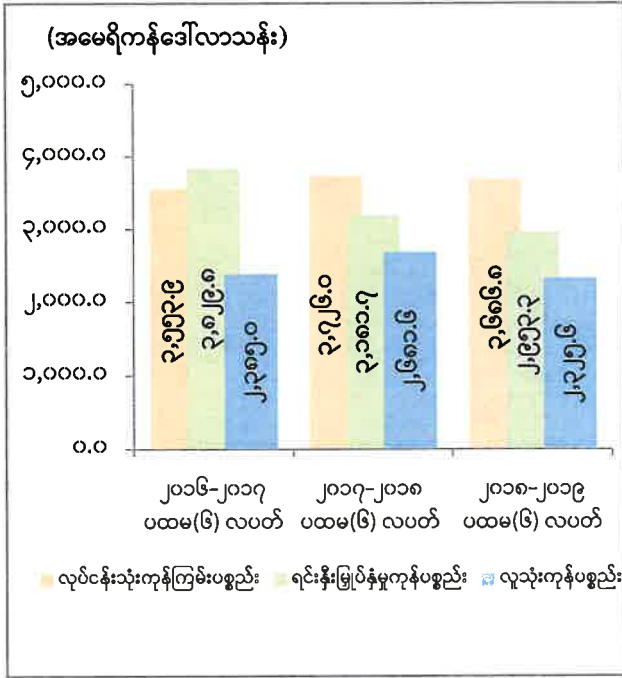
ပုံ (၁-၁၆) ကုန်ပစ္စည်းအုပ်စုအလိုက် ပို့ကုန်အခြေအနေ



၂၀၁၈-၂၀၁၉ ဘဏ္ဍာနှစ် ပထမ(၆) လပတ် (အောက်တိုဘာလမှမတ်လ) တွင် စက်မှု ကုန်ချောပစ္စည်း အမေရိကန်ဒေါ်လာ ၂,၈၇၄.၉ သန်း၊ လယ်ယာထွက် ကုန်ပစ္စည်း အမေရိကန် ဒေါ်လာ ၁,၇၀၈.၈ သန်း၊ ရေနံနှင့် သဘာဝဓာတ်ငွေ့ အမေရိကန်ဒေါ်လာ ၁,၇၆၅.၂ သန်း၊ သတ္တုတွင်းထွက်ပစ္စည်း အမေရိကန်ဒေါ်လာ ၅၅၈.၉ သန်း၊ ရေထွက်ပစ္စည်း အမေရိကန်ဒေါ်လာ ၄၃၂.၈ သန်း၊ တိရိစ္ဆာန်ထွက်ပစ္စည်း အမေရိကန်ဒေါ်လာ ၂၇၅.၄ သန်း၊ သစ်တောထွက်ပစ္စည်း အမေရိကန်ဒေါ်လာ ၉၀.၈ သန်း နှင့် အခြားပစ္စည်း အမေရိကန်ဒေါ်လာ ၆၀၉.၄ သန်း စုစုပေါင်း အမေရိကန်ဒေါ်လာ ၈,၃၀၆.၂ သန်း တင်ပို့ ခဲ့ပါသည်။

ဇစ်မြစ်။ စီးပွားရေးနှင့်ကူးသန်းရောင်းဝယ်ရေးဝန်ကြီးဌာန

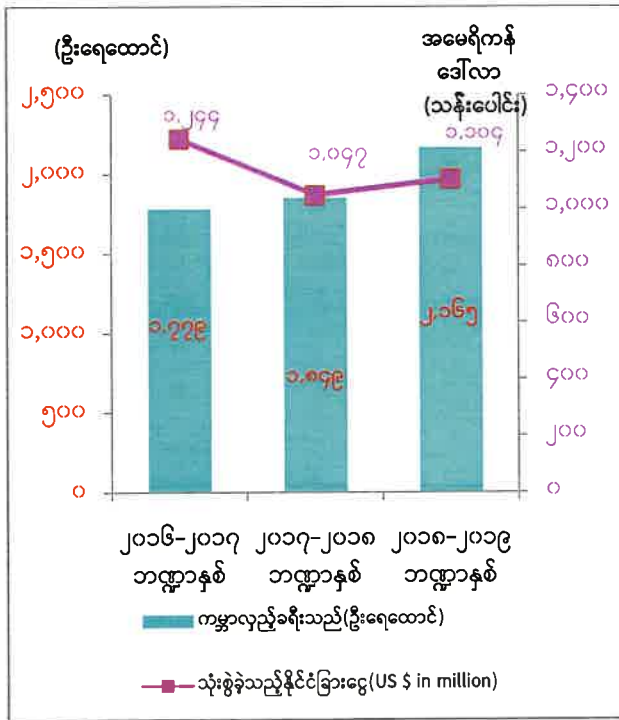
ပုံ(၁-၁၇) ကုန်ပစ္စည်းအုပ်စုအလိုက် သွင်းကုန်အခြေအနေ



၂၀၁၈-၂၀၁၉ ဘဏ္ဍာနှစ် ပထမ (၆) လပတ် (အောက်တိုဘာလမှ မတ်လ) တွင် လုပ်ငန်းသုံး ကုန်ကြမ်းပစ္စည်း အမေရိကန်ဒေါ်လာ ၃,၆၈၆.၈ သန်း တင်သွင်း ခဲ့သဖြင့် ၂၀၁၇-၂၀၁၈ ဘဏ္ဍာနှစ် (အောက်တိုဘာလမှမတ်လ) ထက် အမေရိကန် ဒေါ်လာ ၃၉.၂ သန်း၊ ရင်းနှီးမြှုပ်နှံမှု ကုန်ပစ္စည်း အမေရိကန်ဒေါ်လာ ၂,၉၅၃.၃ သန်း တင်သွင်းခဲ့သဖြင့် ၂၀၁၇-၂၀၁၈ ဘဏ္ဍာနှစ် (အောက်တိုဘာလမှ မတ်လ) ထက် ၂၈.၄ သန်း ၊ လူသုံးကုန်ပစ္စည်း အမေရိကန် ဒေါ်လာ ၂,၃၂၅.၆ သန်း တင်သွင်းခဲ့သဖြင့် ၂၀၁၇-၂၀၁၈ ဘဏ္ဍာနှစ် (အောက်တိုဘာလမှ မတ်လ) ထက် အမေရိကန် ဒေါ်လာ ၃၅၆.၀ သန်း လျော့၍ တင်သွင်းခဲ့ပြီး စုစုပေါင်း အမေရိကန်ဒေါ်လာ ၈,၉၆၅.၇ သန်း တင်သွင်းခဲ့ပါသည်။

ဇစ်မြစ်။ ဗဟိုစာရင်းအင်းအဖွဲ့နှင့် စီးပွားရေးနှင့်ကူးသန်းရောင်းဝယ်ရေးဝန်ကြီးဌာန

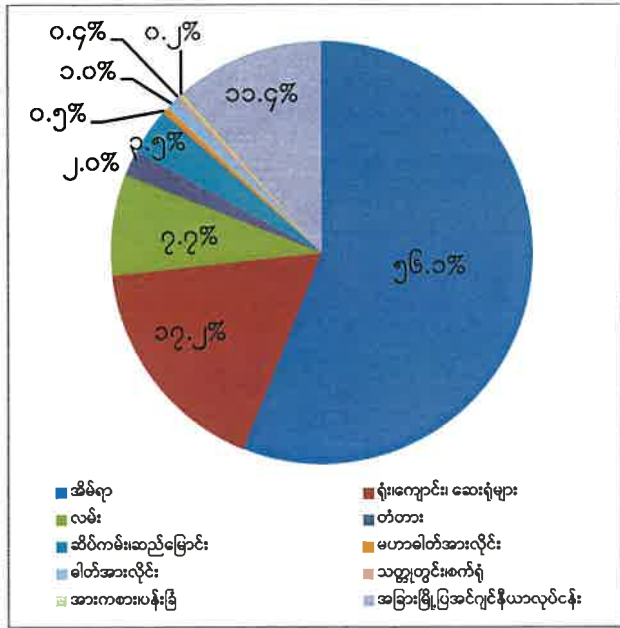
ပုံ(၁-၁၈) မြန်မာနိုင်ငံသို့ လာရောက်သည့် ကမ္ဘာလှည့်ခရီးသည်နှင့်သုံးစွဲခဲ့သည့်နိုင်ငံခြားငွေ



နိုင်ငံတော်၏ စီးပွားရေး ဖွံ့ဖြိုးတိုးတက်မှု ကို တိုက်ရိုက်အထောက်အကူပြုခြင်း၊ နိုင်ငံခြား ဝင်ငွေ ရှာဖွေပေးနိုင်ခြင်း၊ အလုပ်အကိုင် အခွင့် အလမ်းများ ဖန်တီးပေးနိုင်ခြင်း၊ လူထုလူတန်းစား အသီးသီးထံသို့ ဝင်ငွေများဝင်ရောက်စေခြင်း စသည့် အကျိုးကျေးဇူးများစွာ ရရှိနိုင်သဖြင့် အမျိုးသား အဆင့် ဦးစားပေးကဏ္ဍ တစ်ခုဖြစ်ရန် ရည်ရွယ် ဆောင်ရွက်လျက် ရှိပါသည်။ ဟိုတယ်နှင့် ခရီးသွား လုပ်ငန်းဆိုင်ရာ သင်တန်းများအား ဒေသ အသီးသီး တွင် စနစ်တကျ စီစဉ်ဖွင့်လှစ် သင်ကြား ပေးနိုင်ခဲ့ သဖြင့် လူ့စွမ်းအား အရင်းအမြစ်များ တိုးတက်လာ ခဲ့ပြီး အလုပ်အကိုင်အခွင့်အလမ်းနှင့် ဒေသဖွံ့ဖြိုးမှု ကို အထောက်အကူပေးနိုင်ခဲ့ပါသည်။

ဇစ်မြစ်။ ဟိုတယ်နှင့်ခရီးသွားလာရေးဝန်ကြီးဌာန

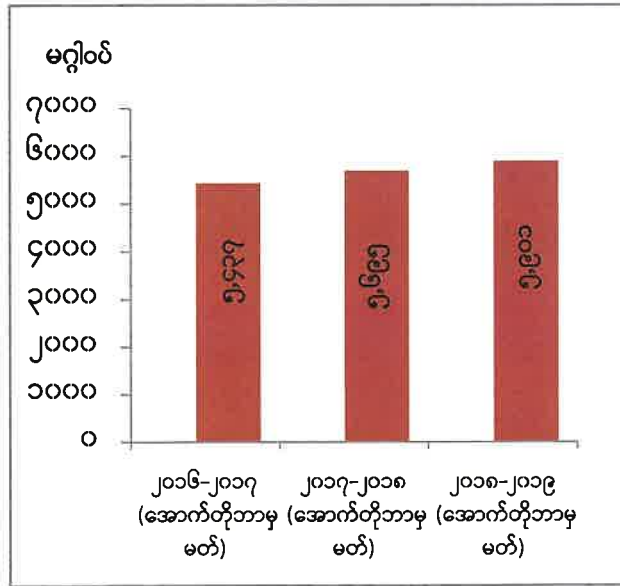
ပုံ(၁-၁၉) ဆောက်လုပ်မှုအမျိုးအစားအလိုက်ဆောင်ရွက်မှုအခြေအနေ



၂၀၁၈-၂၀၁၉ ဘဏ္ဍာနှစ်တွင် အိမ်ရာ ၅၆.၁ %၊ ရုံး၊ ကျောင်း၊ ဆေးရုံစသည်များ ၁၇.၂ % ၊ လမ်း ၇.၇ % ၊ တံတား ၂.၀ % ၊ ဆိပ်ကမ်း၊ ဆည်မြောင်းများ ၃.၅ % ၊ ဆက်သွယ်ရေးနှင့်မဟာခါတ်အားလိုင်းများ ၀.၅ % ၊ ခါတ်အားလိုင်းများတွင် ၁.၀ % ၊ သတ္တုတွင်း၊ စက်ရုံ များ ၀.၄ % ၊ အားကစားကွင်း၊ ပန်းခြံ ၀.၂ % နှင့် အခြား မြို့ပြ အင်ဂျင်နီယာ လုပ်ငန်းများ (အဆောက်အအုံဖြိုဖျက်ခြင်း၊ လုပ်ငန်းခွင်များ ရှင်းလင်းခြင်း၊ တောရိုင်းမြေပြုပြင်ခြင်း) ၁၁.၄ % အသီးသီး ဆောင်ရွက်ခဲ့ပါသည်။

ဇယားမြစ်။ သက်ဆိုင်ရာပြည်ထောင်စုဝန်ကြီးဌာနများ၊ တိုင်းဒေသကြီး/ပြည်နယ်များ၊ စီမံကိန်းရေးဆွဲရေးဦးစီးရုံး

ပုံ(၁-၂၀) လျှပ်စစ်ဓာတ်အားတပ်ဆင်အင်အား

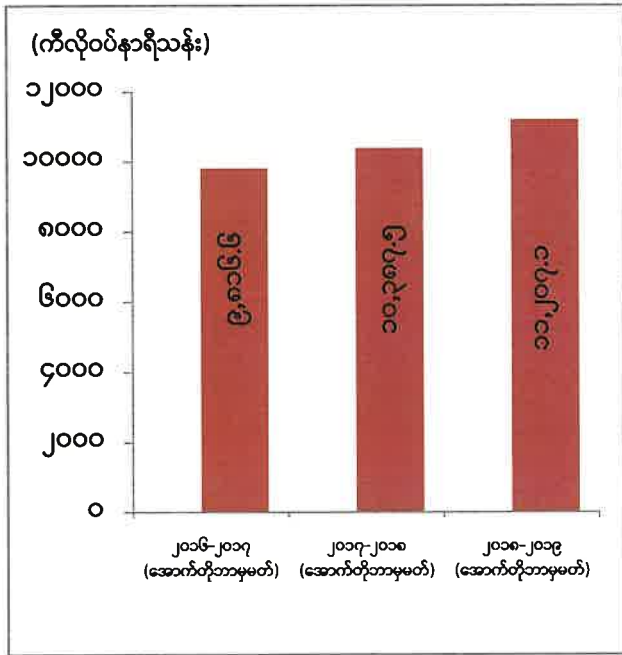


၂၀၁၈-၂၀၁၉ ဘဏ္ဍာနှစ် မတ်လအထိ နိုင်ငံပိုင် လျှပ်စစ်ဓာတ်အား တပ်ဆင်ထားသည့် အင်အား အနေဖြင့် ၅,၉၀၁ မဂ္ဂါဝပ် ရှိပြီး စီမံကိန်း ရည်မှန်းချက်အပေါ် ၁၀၀.၆ ရာခိုင်နှုန်း အကောင်အထည် ဖော်နိုင်ခဲ့ပါသည်။ ၂၀၁၇-၂၀၁၈ ဘဏ္ဍာနှစ် မတ်လအထိ တပ်ဆင်ထားသည့် အင်အား ၅,၆၉၅ မဂ္ဂါဝပ် ရှိသဖြင့် ၂၀၆ မဂ္ဂါဝပ် တိုးတက် တပ်ဆင် နိုင်ခဲ့ပါသည်။

ဇယားမြစ်။ လျှပ်စစ်နှင့်စွမ်းအင်ဝန်ကြီးဌာန



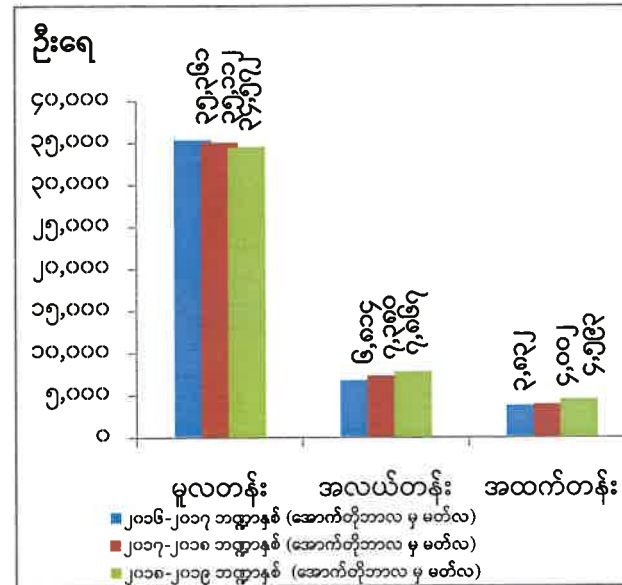
ပုံ( ၁-၂၁) လျှပ်စစ်ဓာတ်အားသုံးစွဲမှု



ပြည်တွင်း လျှပ်စစ်ဓာတ်အား သုံးစွဲမှု အနေဖြင့် စီမံကိန်း ရည်မှန်းချက်၏ ၄၇.၈ ရာခိုင်နှုန်း အကောင်အထည်ဖော်နိုင်ခဲ့ပါသည်။ ရာဇဂြိုဟ် ရေအား လျှပ်စစ်ဓာတ်အားပေး စက်ရုံကို စမ်းသပ်လည်ပတ်ခြင်း၊ မန္တလေးတိုင်းဒေသကြီး၊ မြင်းခြံမြို့နယ်တွင် သဘာဝဓာတ်ငွေ့နှင့် စွန့်ပစ်အပူသုံး ဓာတ်အားပေး စက်ရုံ ၂၂၅ မဂ္ဂါဝပ် စီမံကိန်းနှင့် ဓာတ်ငွေ့ အင်ဂျင်သုံး ၉၀ မဂ္ဂါဝပ် ဓာတ်အားပေးစက်ရုံတို့ကို ပထမ(၆)လ တွင် စီးပွားဖြစ် စတင်လည်ပတ်နိုင်ခဲ့ခြင်း၊ နိုင်ငံပိုင် ရေအားစက်ရုံများကို ပြုပြင်ထိန်းသိမ်း အဆင့်မြှင့်တင်၍ စက်စွမ်းအားပြည့် လည်ပတ်နိုင်ခဲ့ခြင်း တို့ကြောင့် လျှပ်စစ်ဓာတ်အား တိုးတက် ထုတ်လုပ်နိုင်ခဲ့သဖြင့် ပြည်သူများ ပိုမိုသုံးစွဲနိုင်ခဲ့ပါသည်။

ဇော်မြစ်။ လျှပ်စစ်နှင့်စွမ်းအင်ဝန်ကြီးဌာန၊ တိုင်းဒေသကြီး/ပြည်နယ်စီမံကိန်းဦးစီးရုံးများ

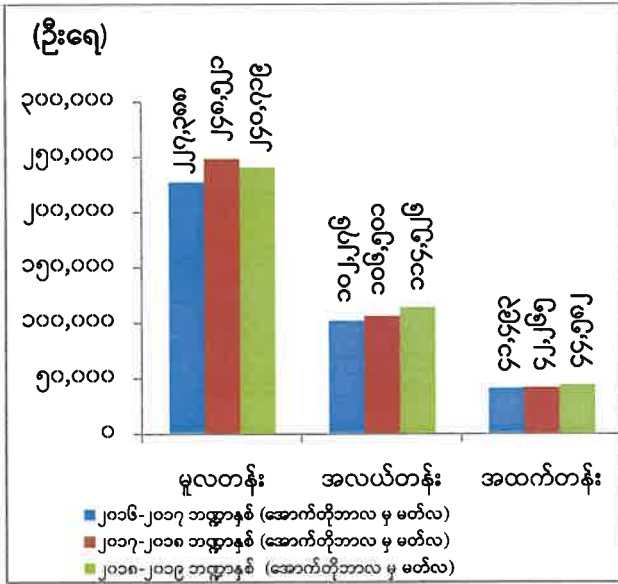
ပုံ(၁-၂၂) အခြေခံပညာကျောင်းများအခြေအနေ



ပညာသင်ယူနိုင်မည့် အခွင့်အလမ်းများ ပိုမို ရရှိစေရေးအတွက် ကျောင်းများအဆင့် တိုးမြှင့်ပေးခြင်း၊ ကျောင်းထောက်ပံ့ရေး လုပ်ငန်းများ ဆောင်ရွက်ပေးခြင်း၊ ကျောင်းများ တိုးချဲ့ဖွင့်လှစ်ခြင်းတို့ကြောင့် ကျောင်းအရေအတွက် တိုးတက်ခဲ့ပါသည်။

ဇော်မြစ်။ ပညာရေးဝန်ကြီးဌာန

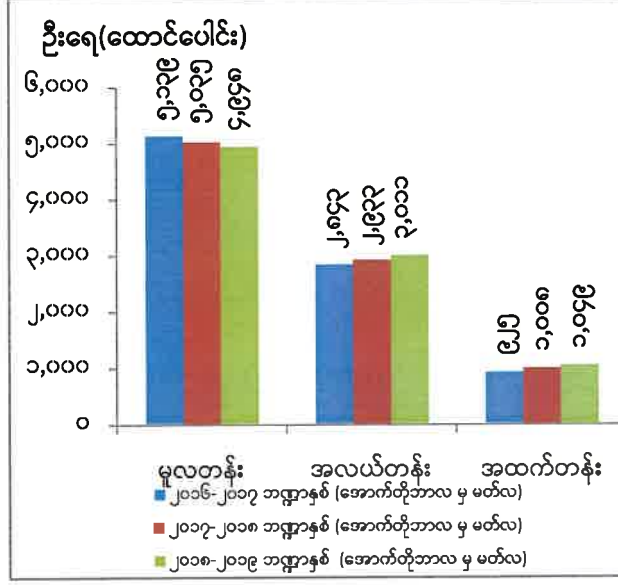
ပုံ(၁-၂၃) အခြေခံပညာကျောင်းဆရာများအခြေအနေ



ကျောင်းများ တိုးချဲ့ဖွင့်လှစ်မှုနှင့် အညီ ဆရာ/မများ ခန့်ထားရာတွင် ဒေသခံ တိုင်းရင်းသားများကို ဦးစားပေးခန့်ထားခြင်း ၊ မာလတီ မီဒီယာ အတတ်ပညာဘွဲ့လွန် ဒီပလိုမာ (ပညာရေး) (PGDMA)နှင့် ပညာရေးတက္ကသိုလ် တို့မှ ဆရာ/မများ တိုးချဲ့ မွေးထုတ်ပေးခြင်းကြောင့် ဆရာ/မ ဦးရေတိုးတက်ခဲ့ပါသည်။

ဇယားမြစ်။ ပညာရေးဝန်ကြီးဌာန

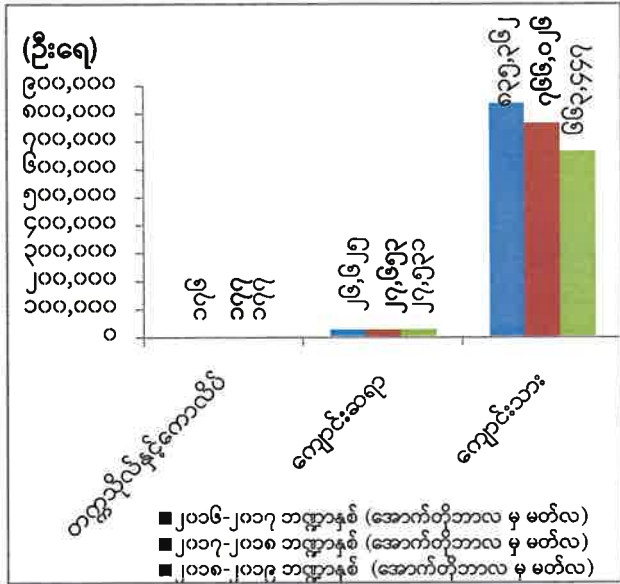
ပုံ(၁-၂၄) အခြေခံပညာကျောင်းသားများအခြေအနေ



ပညာရေးစနစ် ပြုပြင်ပြောင်းလဲမှုများ ဆောင်ရွက်ခြင်း၊ ပညာသင် ထောက်ပံ့ကြေးများ ပေးအပ်ခြင်း၊ ကျောင်းပြင်ပ ပညာရေးစနစ် အကောင်အထည်ဖော် ဆောင်ရွက်ခြင်းများကြောင့် ကျောင်းသားဦးရေ တိုးတက်ခဲ့ပါသည်။

ဇယားမြစ်။ ပညာရေးဝန်ကြီးဌာန

ပုံ(၁-၂၅) တက္ကသိုလ်၊ဒီဂရီကောလိပ်နှင့်ကောလိပ်များအခြေအနေ

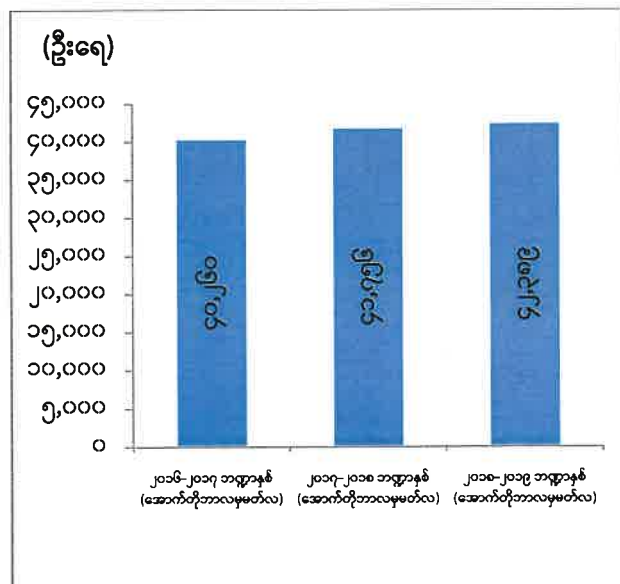


ကျောင်းသားဦးရေ အနေဖြင့် အဝေးသင် ကျောင်းသားများ နှစ်အလိုက် ပညာသင် အရေအတွက် မတူညီခြင်းနှင့် ကျောင်းအပ်လက်ခံဆဲကာလ ဖြစ်သည့်အတွက် ကျောင်းသားဦးရေ လျော့နည်းရခြင်း ဖြစ်ပါသည်။

ဇစ်မြစ်။ ပြည်ထောင်စုဝန်ကြီးဌာနများ

ကျန်းမာရေး

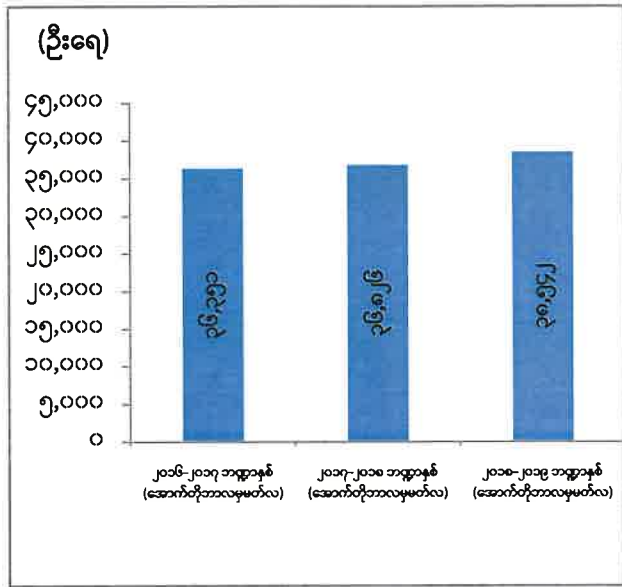
ပုံ(၁-၂၆) ဆရာဝန်ဦးရေ



နိုင်ငံသားတိုင်းပြီးပြည့်စုံသည့် ကျန်းမာရေး စောင့်ရှောက်မှု ရရှိခံစားနိုင်ရေး အတွက် အရည်အသွေးပြည့်ဝသော ဆရာဝန်များ နှစ်စဉ် မွေးထုတ်ခန့်ထားလျက် ရှိပါသည်။

ဇစ်မြစ်။ ကျန်းမာရေးနှင့်အားကစားဝန်ကြီးဌာန

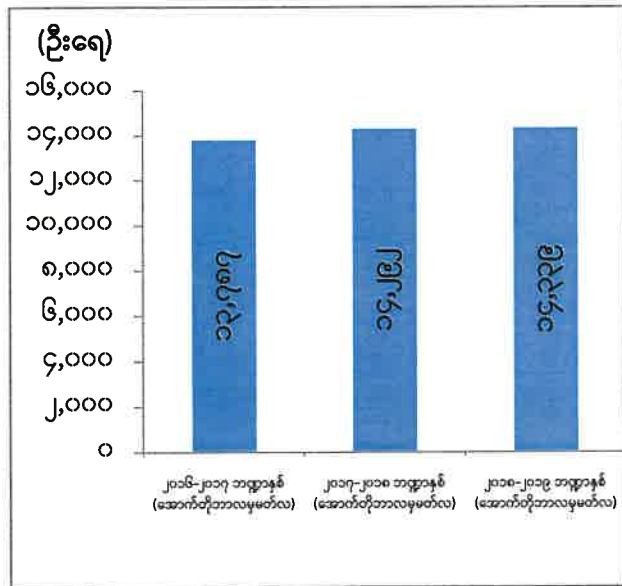
ပုံ(၁-၂၇) သူနာပြုဦးရေ



ကျန်းမာရေး စောင့်ရှောက်မှု လူတိုင်း လက်လှမ်းမီလွှမ်းခြုံစေရေးနှင့် မြို့ပြ၊ ကျေးလက်နှင့် နယ်စပ်ဒေသများတွင် ပဏာမ ကျန်းမာရေး စောင့်ရှောက်မှု အပြည့်အဝပေးနိုင်ရေးအတွက် နှစ်စဉ်သူနာပြုများ တိုးမြှင့် ခန့်ထားလျက် ရှိပါသည်။

ဇာစ်မြစ်။ ကျန်းမာရေးနှင့်အားကစားဝန်ကြီးဌာန

ပုံ(၁-၂၈) သားဖွားဆရာမဦးရေ



ကျေးလက်ဒေသရှိ ပြည်သူများ ကျန်းမာရေး စောင့်ရှောက်မှု ပိုမိုရရှိစေရန်နှင့် မိခင်နှင့် မွေးကင်းစကလေး ဆုံးရှုံးမှုနှုန်း လျော့နည်းစေရန်အတွက် နှစ်စဉ် သားဖွားဆရာမ များ တိုးမြှင့်ခန့်ထားလျက် ရှိပါသည်။

ဇာစ်မြစ်။ ကျန်းမာရေးနှင့်အားကစားဝန်ကြီးဌာန

အခန်း(၂)

နိုင်ငံတော်ပိုင် စီးပွားရေးအဖွဲ့အစည်းများ၏ ဆောင်ရွက်နိုင်မှုအခြေအနေ

၁။ နိုင်ငံတော်၏ စီးပွားရေးအတွက် ထုတ်လုပ်မှု၊ ဝန်ဆောင်မှုများကို နိုင်ငံပိုင် စီးပွားရေးအဖွဲ့အစည်းများက ဆောင်ရွက်ပေးလျက်ရှိပါသည်။ ၂၀၁၈-၂၀၁၉ ဘဏ္ဍာနှစ်တွင် ပြည်ထောင်စုဘဏ္ဍာရန်ပုံငွေ အစီအစဉ်ဖြင့် ဆောင်ရွက်လျက်ရှိသည့် နိုင်ငံတော်ပိုင် စီးပွားရေးအဖွဲ့အစည်း (၂၆) ခုနှင့် ပြည်ထောင်စု ဘဏ္ဍာရန်ပုံငွေအစီအစဉ်ပြင်ပမှ ဆောင်ရွက်လျက်ရှိသည့် နိုင်ငံတော်ပိုင်စီးပွားရေးအဖွဲ့အစည်း (၅) ခု၊ စုစုပေါင်း နိုင်ငံတော်ပိုင် စီးပွားရေးအဖွဲ့အစည်း (၃၁) ခု ရှိပါသည်။ အဆိုပါ အဖွဲ့အစည်းများ၏ ၂၀၁၈-၂၀၁၉ ဘဏ္ဍာနှစ်၊ အောက်တိုဘာလမှ မတ်လအထိ(ယာယီ) အခြေအနေကို တင်ပြအပ်ပါသည်။

ပြည်ထောင်စု၏ဘဏ္ဍာရန်ပုံငွေအစီအစဉ်ဖြင့်ဆောင်ရွက်သည့်နိုင်ငံတော်ပိုင်စီးပွားရေးအဖွဲ့အစည်းများ

- (က) ပြန်ကြားရေးဝန်ကြီးဌာန
  - (၁) သတင်းနှင့်စာနယ်ဇင်းလုပ်ငန်း
- (ခ) ပို့ဆောင်ရေးနှင့်ဆက်သွယ်ရေးဝန်ကြီးဌာန
  - (၁) ပြည်တွင်းရေကြောင်းပို့ဆောင်ရေး
  - (၂) မြန်မာ့မီးရထား
  - (၃) ကုန်းလမ်းပို့ဆောင်ရေး
  - (၄) မြန်မာ့ဆက်သွယ်ရေး လုပ်ငန်း
  - (၅) မြန်မာ့စာတိုက်လုပ်ငန်း
- (ဂ) သယံဇာတနှင့်သဘာဝပတ်ဝန်းကျင်ထိန်းသိမ်းရေးဝန်ကြီးဌာန
  - (၁) အမှတ်(၁)သတ္တုတွင်း လုပ်ငန်း
  - (၂) အမှတ်(၂)သတ္တုတွင်း လုပ်ငန်း
  - (၃) မြန်မာ့ကျောက်မျက်ရတနာရောင်းဝယ်ရေး လုပ်ငန်း
  - (၄) မြန်မာ့ပုလဲထုတ်လုပ်ရေးနှင့်ရောင်းဝယ်ရေး လုပ်ငန်း
  - (၅) မြန်မာ့သစ်လုပ်ငန်း
- (ဃ) လျှပ်စစ်နှင့်စွမ်းအင်ဝန်ကြီးဌာန
  - (၁) လျှပ်စစ်ဓာတ်အား ထုတ်လုပ်ရေးလုပ်ငန်း
  - (၂) လျှပ်စစ်ဓာတ်အား ဖြန့်ဖြူးရေးလုပ်ငန်း
  - (၃) မြန်မာ့ရေနံနှင့်သဘာဝ ဓာတ်ငွေ့လုပ်ငန်း
  - (၄) မြန်မာ့ရေနံဓာတုဗေဒ လုပ်ငန်း

- (၅) မြန်မာ့ရေနံထွက်ပစ္စည်းရောင်းဝယ်ရေး လုပ်ငန်း
- (င) စက်မှုဝန်ကြီးဌာန
  - (၁) အမှတ်(၁)အကြီးစားစက်မှု လုပ်ငန်း
  - (၂) အမှတ်(၂)အကြီးစားစက်မှု လုပ်ငန်း
  - (၃) အမှတ်(၃)အကြီးစားစက်မှု လုပ်ငန်း
  - (၄) မြန်မာ့ဆေးဝါးလုပ်ငန်း
- (စ) စီမံကိန်းနှင့်ဘဏ္ဍာရေးဝန်ကြီးဌာန
  - (၁) မြန်မာ့စီးပွားရေးဘဏ်
  - (၂) မြန်မာ့ရင်းနှီးမြှုပ်နှံမှုနှင့် ကူးသန်းရောင်းဝယ်ရေးဘဏ်
  - (၃) မြန်မာနိုင်ငံခြားကုန်သွယ်မှုဘဏ်
  - (၄) မြန်မာ့အာမခံလုပ်ငန်း
  - (၅) မြန်မာ့လယ်ယာဖွံ့ဖြိုးရေးဘဏ်
- (ဆ) မြန်မာနိုင်ငံတော်ဗဟိုဘဏ်

ပြည်ထောင်စုဘဏ္ဍာရန်ပုံငွေအစီအစဉ်ပြင်ပမှ ဆောင်ရွက်သော နိုင်ငံတော်ပိုင်စီးပွားရေးအဖွဲ့အစည်းများ

- (က) ပို့ဆောင်ရေးနှင့်ဆက်သွယ်ရေးဝန်ကြီးဌာန
  - (၁) မြန်မာ့ဆိပ်ကမ်းအာဏာပိုင်
  - (၂) မြန်မာ့သင်္ဘောကျင်းလုပ်ငန်း
  - (၃) မြန်မာအမျိုးသားလေကြောင်း
- (ခ) လျှပ်စစ်နှင့်စွမ်းအင်ဝန်ကြီးဌာန
  - (၁) ရန်ကုန်မြို့တော်လျှပ်စစ်ဓာတ်အားပေးရေး ကော်ပိုရေးရှင်း
  - (၂) မန္တလေးလျှပ်စစ်ဓာတ်အားပေးရေး ကော်ပိုရေးရှင်း

၂၀၁၈-၂၀၁၉ ဘဏ္ဍာနှစ်၊ အောက်တိုဘာလမှ မတ်လအထိ လုပ်ငန်းအကောင်အထည်ဖော်နိုင်မှု

နိုင်ငံတော်ပိုင် စီးပွားရေးအဖွဲ့အစည်း စုစုပေါင်း (၃၁) ခု ရှိသည့်အနက် ငွေရေးကြေးရေးနှင့် ဘဏ်လုပ်ငန်း ဆောင်ရွက်နေသော အဖွဲ့အစည်း (၆) ခု ရှိပါသည်။ ၂၀၁၈-၂၀၁၉ ဘဏ္ဍာနှစ်၊ အောက်တိုဘာလမှ မတ်လအထိ စုစုပေါင်း သာမန်ဝင်ငွေ ကျပ် ၇,၆၃၄,၃၄၀.၈၁၄ သန်း နှင့် သာမန် အသုံးစရိတ် ကျပ် ၆,၄၆၄,၈၈၇.၅၉၀ သန်း လျာထားခဲ့ပါသည်။ အကောင်အထည်ဖော် ဆောင်ရွက်မှု အခြေအနေသည် သာမန်ဝင်ငွေနှင့် သာမန်အသုံးစရိတ်၊ ကုန်သွယ်မှု (ယာယီ) စာရင်းများကို အခြေခံ၍ ပြုစုထားခြင်း ဖြစ်ပါသည်။

နိုင်ငံတော်ပိုင် စီးပွားရေးအဖွဲ့အစည်းများ၏ ၂၀၁၈-၂၀၁၉ ဘဏ္ဍာနှစ်၊ အောက်တိုဘာလမှ မတ်လအထိ (ယာယီ)စာရင်းအရ သာမန်ဝင်ငွေ၊ သာမန်သုံးငွေ အခြေအနေမှာ ဖော်ပြပါအတိုင်း ဖြစ်ပါသည်-

ဇယား(၂-၁)

၂၀၁၈-၂၀၁၉ ဘဏ္ဍာနှစ်၊ အောက်တိုဘာလမှ မတ်လအထိ ယာယီစာရင်းအရ သာမန်ဝင်ငွေ၊  
သာမန်သုံးငွေ အခြေအနေ

အကြောင်းအရာ	လျာထားချက် (ကျပ်သန်း)	အကောင်အထည်ဖော်မှု (ကျပ်သန်း)	အကောင်အထည် ဖော်နိုင်မှု ရာခိုင်နှုန်း
စုစုပေါင်းသာမန်ဝင်ငွေ	၇,၆၃၄,၃၄၀.၈၁	၃,၉၉၈,၁၅၈.၀၀	၅၂.၃၇
စုစုပေါင်းသာမန်သုံးငွေ	၆,၄၆၄,၈၈၇.၅၉	၃,၁၃၄,၆၃၉.၇၅	၄၈.၄၉
စုစုပေါင်းပိုငွေ/လိုငွေ(+/-)	(+)၁,၁၆၉,၄၅၃.၂၂	(+) ၈၆၃,၅၁၈.၂၅	

ဇာစ်မြစ်။ သက်ဆိုင်ရာဝန်ကြီးဌာနများ

၂၀၁၈-၂၀၁၉ ဘဏ္ဍာနှစ်၊ အောက်တိုဘာလမှ မတ်လအထိ စုစုပေါင်းသာမန်ဝင်ငွေ လျာထားချက်တွင် ၅၂.၃၇ ရာခိုင်နှုန်း အကောင်အထည်ဖော်နိုင်ခဲ့ပြီး၊ သာမန်သုံးငွေတွင် ၄၈.၄၉ ရာခိုင်နှုန်းသာ သုံးစွဲခဲ့ပါသည်။ ဘဏ္ဍာရေး နှစ်ဝက်ကာလဖြစ်သဖြင့် စုစုပေါင်းပိုငွေလျာထားချက် ၃၀၅,၉၃၄.၉၇ သန်း လိုအပ်ပါသေးသည်။

နိုင်ငံတော်ပိုင်စီးပွားရေးအဖွဲ့အစည်းများ၏ အကောင်အထည်ဖော်နိုင်မှု

၂၀၁၈-၂၀၁၉ ဘဏ္ဍာနှစ်၊ အောက်တိုဘာလမှ မတ်လအထိ (ယာယီ)စာရင်းအရ အဖွဲ့အစည်းများ ၏ အကောင်အထည်ဖော်နိုင်မှု အခြေအနေမှာ အောက်ပါအတိုင်း ဖြစ်ပါသည်-

- (က) ပြန်ကြားရေးဝန်ကြီးဌာန။ သတင်းနှင့်စာနယ်ဇင်းလုပ်ငန်းသည် ကြော်ငြာခမှ ဝင်ငွေ ရရှိခြင်းကြောင့် ပိုငွေဖြင့် ဆောင်ရွက်နိုင်ခဲ့ကြောင်း တစ်ဖက်ပါအတိုင်းတွေ့ရှိရပါသည်-

ဇယား(၂-၂)  
ပြန်ကြားရေးဝန်ကြီးဌာန

(ကျပ်သန်း)

စဉ်	လုပ်ငန်း/အဖွဲ့အစည်း	မူလလျာထားချက်		ယာယီ		ပိုငွေ/လိုငွေ (ယာယီ) (+/-)
		ဝင်ငွေ	အသုံးစရိတ်	ဝင်ငွေ	အသုံးစရိတ်	
၁	သတင်းနှင့် စာနယ်ဇင်း လုပ်ငန်း	၂၀,၃၇၄.၀၀	၂၁,၅၃၁.၅၇	၈,၈၁၂.၅၃	၇,၈၄၃.၇၀	(+) ၉၆၈.၈၃
	စုစုပေါင်း	၂၀,၃၇၄.၀၀	၂၁,၅၃၁.၅၇	၈,၈၁၂.၅၃	၇,၈၄၃.၇၀	(+) ၉၆၈.၈၃

(ခ) ပို့ဆောင်ရေးနှင့်ဆက်သွယ်ရေးဝန်ကြီးဌာန။ ပို့ဆောင်ရေးနှင့် ဆက်သွယ်ရေးဝန်ကြီးဌာန လက်အောက်ရှိ လုပ်ငန်းများအနက် မြန်မာ့ဆက်သွယ်ရေးလုပ်ငန်းတစ်ခုသာ ပိုငွေဖြင့် ဆောင်ရွက်ခဲ့ပြီး ကျန်ဌာနများဖြစ်သည့် ပြည်တွင်းရေကြောင်းပို့ဆောင်ရေး၊ မြန်မာ့မီးရထား၊ ကုန်းလမ်းပို့ဆောင်ရေးနှင့် မြန်မာ့စာတိုက်လုပ်ငန်းတို့မှာ အောက်ပါအချက်များကြောင့် လိုငွေ ပြကြောင်း တွေ့ရှိရပါသည်-

- (၁) နယ်မြေဒေသနှင့်ကိုက်ညီသော ရေယာဉ်များ ပြေးဆွဲနိုင်မှု မရှိသဖြင့် ခရီးသည် လိုက်ပါမှု နှင့် ကုန်စည်စီးဆင်းမှုနည်းပါးလာခြင်း၊ စီးပွားရေးတွက်ချေမကိုက်သော ခရီးလမ်းအချို့ ရပ်နားထားရခြင်း၊ ခရီးရှည်လိုင်းများတွင် ခရီးသည်လိုက်ပါမှု နည်းပါးခြင်း တို့ကြောင့် ခရီးသည်မိုင်၊ ခရီးသည်ခ ဝင်ငွေများ လျော့နည်း ရရှိခဲ့ခြင်း၊
- (၂) ပြည်နယ်နှင့်တိုင်းဒေသကြီးအသီးသီး၏ လုပ်ငန်းတွင်းသုံး ကုန်ကြမ်းနှင့် အရန်ပစ္စည်းများ (ဓာတ်ဆီ၊ ဒီဇယ်ဆီ၊ စက်ဆီ၊ ဓာတ်အားခနှင့် စာရေးကိရိယာများ အပါအဝင်) လုပ်ငန်း ဆောင်ရွက်မှုစရိတ်များ ပိုမိုခဲ့ခြင်း၊
- (၃) ဝန်ထမ်းလစာစရိတ်၊ တန်ဖိုးလျော့၊ ငွေကြေးစရိတ် (အတိုးပေးငွေ)၊ ကုန်သွယ်လုပ်ငန်း ခွန်၊ ပင်စင်နှင့်လုပ်သက်ဆုငွေ၊ ပြင်ဆင် ထိန်းသိမ်းစရိတ်များ သုံးစွဲခဲ့ခြင်း၊
- (၄) ဌာနရှိယာဉ်များမှာ ယာဉ်အို၊ ယာဉ်ဟောင်းများဖြစ်ခြင်း၊ ခရီးသည်ပို့ဆောင်ရေး ယာဉ် များမှာလည်း ယာဉ်ပြင်ဆင်ရန်အတွက် အပိုပစ္စည်းရှားပါး၍ ပြင်ဆင်ရက်ကြာမြင့်သဖြင့် စံနှုန်းပြည့်မရရှိခြင်း၊
- (၅) ဗဟိုဝန်ထမ်းတက္ကသိုလ်(အောက်မြန်မာပြည်)တွင် ဖွင့်လှစ်လျက်ရှိသည့် သင်တန်းများ တွင် ကြို/ပို့ တာဝန်ထမ်းဆောင်နေသော ယာဉ်များအတွက် CNG ဓာတ်ငွေ့ ဝယ်ယူ၍ မရရှိခြင်းကြောင့် ပြေးဆွဲနိုင်မှုမရှိခြင်း၊



- (၆) စီးလုံးငှားယာဉ်များ ငှားရမ်းမှုနည်းပါးခြင်း၊ ဌာနခွဲရှိ ဝင်ငွေရှာဖွေလျက်ရှိသော ယာဉ်မောင်း သင်တန်းကျောင်းများတွင်လည်း သင်တန်းသားရရှိမှု နည်းပါးခြင်း၊
- (၇) နိုင်ငံလိုအပ်ချက်အရ ဝင်ငွေမရရှိသော ဒေသများတွင် စာတိုက်ရုံးများ ဖွင့်လှစ်ထားရှိပြီး ဝန်ထမ်းများလည်း ခန့်အပ်ထားရခြင်း၊
- (၈) မြန်မာတစ်နိုင်ငံလုံးတွင် စာတိုက်ရုံးပေါင်း (၁,၃၉၀) ရုံး ဖွင့်လှစ်ထားပြီး ဝင်ငွေလုံးဝ မရရှိသော စာတိုက်ရုံးပေါင်း (၃၈၇) ရုံး ရှိခြင်း၊
- (၉) ဝေးလံခက်ခဲသောဒေသများနှင့် လစာ(၂)ဆပေးရသော ဒေသများရှိ ဝန်ထမ်းများအတွက် လည်း အသုံးစရိတ်များ သုံးစွဲရခြင်းတို့ကြောင့် ဖြစ်ပါသည်။  
ဝန်ကြီးဌာနတစ်ခုလုံးအနေဖြင့် ပိုငွေဖြစ်ပေါ်ကြောင်း အောက်ပါအတိုင်း တွေ့ရှိရပါသည်-

ဇယား(၂-၃)

ပို့ဆောင်ရေးနှင့်ဆက်သွယ်ရေးဝန်ကြီးဌာန

(ကျပ်သန်း)

စဉ်	လုပ်ငန်း/အဖွဲ့ အစည်း	မူလ လျာထားချက်		ယာယီ		ပိုငွေ/လိုငွေ (ယာယီ) (+/-)
		ဝင်ငွေ	အသုံးစရိတ်	ဝင်ငွေ	အသုံးစရိတ်	
၁	ပြည်တွင်းရေကြောင်း ပို့ဆောင်ရေး	၄,၄၈၅.၈၃	၁၄,၁၃၂.၉၃	၂,၅၀၅.၁၁	၇,၁၄၅.၅၉	(-)၄,၆၄၀.၄၈
၂	မြန်မာ့မီးရထား	၆၂,၁၇၁.၈၃	၁၆၀,၀၉၅.၁၈	၃၁,၂၆၁.၁၈	၇၉,၉၁၉.၉၁	(-)၄၈,၆၅၈.၇၃
၃	ကုန်းလမ်းပို့ဆောင်ရေး	၁၀,၇၉၈.၀၂	၁၂,၁၆၇.၇၇	၃,၄၈၃.၁၁	၅,၇၅၄.၀၆	(-)၂,၂၇၀.၉၅
၄	မြန်မာ့ဆက်သွယ်ရေး လုပ်ငန်း	၂၀၀,၀၀၀.၀၀	၁၀၁,၈၅၅.၅၉	၁၀၈,၃၁၂.၈၆	၄၉,၇၄၆.၀၅	(+)၅၈,၅၆၆.၈၁
၅	မြန်မာ့စာတိုက်လုပ်ငန်း	၁၆,၁၄၈.၈၀	၂၀,၂၅၉.၄၈	၈,၂၅၆.၆၁	၉,၁၂၂.၅၅	(-)၈၆၅.၉၄
	စုစုပေါင်း	၂၉၃,၆၀၄.၄၈	၃၀၈,၅၁၀.၉၅	၁၅၃,၈၁၈.၈၇	၁၅၁,၆၈၈.၁၆	(+)၂,၁၃၀.၇၁

- (ဂ) သယံဇာတနှင့် သဘာဝပတ်ဝန်းကျင်ထိန်းသိမ်းရေး ဝန်ကြီးဌာန။ သယံဇာတနှင့် သဘာဝပတ်ဝန်းကျင် ထိန်းသိမ်းရေးဝန်ကြီးဌာန လက်အောက်ရှိ လုပ်ငန်းများမှာ ပိုငွေဖြင့် ဆောင်ရွက်နိုင်ခဲ့ကြောင်း တွေ့ရှိရပါသည်-

ဇယား(၂-၄)

သယံဇာတနှင့်သဘာဝပတ်ဝန်းကျင်ထိန်းသိမ်းရေးဝန်ကြီးဌာန

(ကျပ်သန်း)

စဉ်	လုပ်ငန်း/ အဖွဲ့အစည်း	မူလလျာထားချက်		ယာယီ		ပိုငွေ/လိုငွေ (ယာယီ) (+/-)
		ဝင်ငွေ	အသုံးစရိတ်	ဝင်ငွေ	အသုံးစရိတ်	
၁	အမှတ်(၁)သတ္တုတွင်း လုပ်ငန်း	၃၁,၄၃၃.၂၄	၅,၂၁၅.၂၉	၅၈,၆၆၄.၀၅	၂,၈၈၉.၇၈	(+)၅၅,၇၇၄.၂၇
၂	အမှတ်(၂)သတ္တုတွင်း လုပ်ငန်း	၂၈,၁၁၇.၅၂	၇,၃၃၃.၂၂	၁၈,၄၄၉.၇၇	၂,၃၆၉.၁၆	(+)၁၆,၀၈၀.၆၁
၃	မြန်မာ့ကျောက်မျက် ရတနာ ရောင်းဝယ် ရေးလုပ်ငန်း	၁၈၅,၃၁၂.၁၁	၁၀,၄၄၄.၃၁	၉,၈၄၉.၈၅	၁,၉၁၄.၂၅	(+)၇,၉၃၅.၆၀
၄	မြန်မာ့ပုလဲ ထုတ်လုပ်ရေး နှင့်ရောင်းဝယ်ရေး လုပ်ငန်း	၁၁,၇၃၀.၆၅	၅,၁၇၀.၉၀	၇,၁၀၉.၉၅	၆၁၈.၇၁	(+)၆,၄၉၁.၂၄
၅	မြန်မာ့သစ်လုပ်ငန်း	၂၄၅,၅၄၉.၅၀	၁၄၀,၄၃၂.၈၅	၁၃၈,၈၀၀.၂၆	၇၆,၀၉၅.၂၉	(+)၆၂,၇၀၄.၉၇
	စုစုပေါင်း	၅၀၂,၁၄၃.၀၂	၁၆၈,၅၉၆.၅၇	၂၃၂,၈၇၃.၈၈	၈၃,၈၈၇.၁၉	(+)၁၄၈,၉၈၆.၆၉

(ဃ) လျှပ်စစ်နှင့်စွမ်းအင်ဝန်ကြီးဌာန။ လျှပ်စစ်နှင့်စွမ်းအင်ဝန်ကြီးဌာနလက်အောက်ရှိ မြန်မာ့ရေနံနှင့် သဘာဝဓာတ်ငွေ့လုပ်ငန်း၊ မြန်မာ့ရေနံဓာတုဗေဒလုပ်ငန်း၊ မြန်မာ့ရေနံထွက်ပစ္စည်း ရောင်းဝယ် ရေးလုပ်ငန်းတို့မှာ ပိုငွေဖြင့် ဆောင်ရွက်နိုင်ခဲ့ပြီး လျှပ်စစ်ဓာတ်အား ထုတ်လုပ်ရေးလုပ်ငန်း၊ လျှပ်စစ်ဓာတ်အားဖြန့်ဖြူးရေးလုပ်ငန်း တို့မှာ အောက်ပါအချက်များကြောင့် လိုငွေပြုခဲ့ပါသည်-

- (၁) ဌာနပိုင်ရေအားလျှပ်စစ်စက်ရုံများမှ တစ်ယူနစ်ထုတ်လုပ်မှုကုန်ကျစရိတ် သက်သာသော် လည်း ဌာနပိုင် သဘာဝဓာတ်ငွေ့သုံးဓာတ်အားပေးစက်ရုံများ၏ တစ်ယူနစ် ထုတ်လုပ်မှု ကုန်ကျစရိတ်များ ကြီးမားခြင်း၊
- (၂) ဓာတ်အားသုံးစွဲမှုအပေါ် အိမ်သုံး၊ စက်မှုသုံးအလွှာဖြင့် ဓာတ်အားခ တောင်းခံရာတွင် ကောက်ခံသည့် အမြင့်ဆုံးနှုန်းထားအထိ ရောက်ရှိအောင် ရောင်းချနိုင်မှုမရှိခြင်း၊ အိမ်သုံး အလွှာတွင် ဓာတ်အားသုံးစွဲမှု လျော့နည်းခဲ့ခြင်းတို့ကြောင့် ဝင်ငွေလျော့နည်းရခြင်းတို့ ဖြစ်ပါသည်။

ဝန်ကြီးဌာနတစ်ခုလုံးအနေဖြင့် ပိုငွေ ဖြစ်ပေါ်ခဲ့ပါသည်-

ဇယား(၂-၅)  
လျှပ်စစ်နှင့်စွမ်းအင်ဝန်ကြီးဌာန

(ကျပ်သန်း)

စဉ်	လုပ်ငန်း/ အဖွဲ့ အစည်း	မူလလျာထားချက်		ယာယီ		ပိုငွေ/လိုငွေ (ယာယီ) (+/-)
		ဝင်ငွေ	အသုံးစရိတ်	ဝင်ငွေ	အသုံးစရိတ်	
၁	လျှပ်စစ်ဓာတ် အားထုတ် လုပ်ရေး လုပ်ငန်း	၁,၂၂၉,၉၇၈.၁၃	၁,၈၅၉,၉၄၁.၁၅	၅၉၁,၈၇၆.၄၇	၁,၀၃၆,၇၁၇.၅၇	(-)၆၄၄,၈၄၁.၁၀
၂	လျှပ်စစ်ဓာတ် အားဖြန့်ဖြူး ရေးလုပ်ငန်း	၄၈၂,၄၂၄.၃၃	၄၈၁,၂၆၄.၇၅	၂၃၄,၅၉၃.၇၃	၂၃၅,၀၁၄.၆၅	(-)၆၂၀.၉၂
၃	မြန်မာ့ရေနံ နှင့်သဘာဝ ဓာတ်ငွေ့ လုပ်ငန်း	၁,၉၅၃,၃၂၄.၈၄	၁,၂၉၄,၇၇၅.၃၉	၁,၁၆၆,၆၆၂.၆၆	၄၆၁,၁၀၈.၂၃	(+)၇၀၅,၅၅၄.၄၃
၄	မြန်မာ့ရေနံ ဓာတုဗေဒ လုပ်ငန်း	၂၈၉,၇၉၈.၃၈	၂၄၁,၅၈၀.၆၁	၁၅၁,၅၄၀.၄၃	၁၀၈,၇၄၃.၅၁	(+)၉၂,၇၉၆.၉၂
၅	မြန်မာ့ရေနံ ထွက် ပစ္စည်း ရောင်းဝယ် ရေး လုပ်ငန်း	၂၄၆,၁၀၉.၆၅	၂၂၄,၅၃၅.၈၀	၁၅၄,၃၄၃.၁၁	၁၄၅,၀၀၉.၂၆	(+)၉၉,၃၃၃.၈၅
	စုစုပေါင်း	၄,၂၀၁,၆၃၅.၃၃	၄,၁၀၂,၀၉၇.၇၀	၂,၂၉၉,၀၁၆.၄၀	၁,၉၈၆,၅၉၃.၂၂	(+)၂၁၅,၄၂၃.၁၈

(င) စက်မှုဝန်ကြီးဌာန။ စက်မှုဝန်ကြီးဌာန လက်အောက်ရှိ လုပ်ငန်းများအနက် မြန်မာ့ဆေးဝါး လုပ်ငန်းတစ်ခုသာ ပိုငွေဖြင့် ဆောင်ရွက်နိုင်ခဲ့ပြီး၊ အမှတ်(၁) အကြီးစားစက်မှုလုပ်ငန်း၊ အမှတ် (၂) အကြီးစားစက်မှုလုပ်ငန်း၊ အမှတ် (၃) အကြီးစားစက်မှုလုပ်ငန်းတို့မှာ အောက်ပါ အချက်များ ကြောင့် လိုငွေပြုခဲ့ပါသည်-

(၁) စီမံခန့်ခွဲမှုစရိတ်၊ ထုတ်လုပ်မှုစရိတ်၊ ငွေကြေးစရိတ်၊ တန်ဖိုးလျော့စရိတ်၊ ဝန်ထမ်းလစာ နှင့် ပင်စင်စရိတ်များသည် သာမန်အသုံးစရိတ်များ၏ ၆၀ ရာခိုင်နှုန်းခန့်ရှိခြင်း၊

(၂) ထုတ်လုပ်မှုမှရရှိသည့် အကျိုးအမြတ်၊ ကုန်ရောင်းဝင်ငွေနှင့် ငှားရမ်းခရငွေသည် တန်ဖိုးလျော့စရိတ်များ၊ ကုန်သွယ်ခွန်၊ အခြားစီမံစရိတ်များနှင့် မဖြစ်မနေသုံးစွဲရသည့် စရိတ်များကို ကာမိမှုမရှိခြင်းတို့ကြောင့် ဝန်ကြီးဌာနတစ်ခုလုံးအနေဖြင့် လိုငွေ ဖြစ်ပေါ်ခဲ့ပါသည်။

ဇယား(၂-၆)  
စက်မှုဝန်ကြီးဌာန

(ကျပ်သန်း)

စဉ်	လုပ်ငန်း/အဖွဲ့အစည်း	မူလလျာထားချက်		ယာယီ		ပိုငွေ/လိုငွေ (ယာယီ) (+/-)
		ဝင်ငွေ	အသုံးစရိတ်	ဝင်ငွေ	အသုံးစရိတ်	
၁	အမှတ်(၁)အကြီးစား စက်မှုလုပ်ငန်း	၇,၉၄၅.၅၁	၄၁,၈၇၀.၂၈	၁,၂၀၃.၀၄	၁၀,၃၄၂.၃၀	(-)၉,၁၃၉.၂၆
၂	အမှတ်(၂)အကြီးစား စက်မှုလုပ်ငန်း	၁၂,၃၆၃.၂၂	၂၆,၅၇၂.၅၁	၄,၄၀၁.၇၆	၁၃,၂၄၆.၀၄	(-)၈,၈၄၄.၂၈
၃	အမှတ်(၃)အကြီးစား စက်မှုလုပ်ငန်း	၂၀,၀၀၀.၀၀	၅၈,၁၄၂.၀၆	၇,၉၂၂.၄၈	၂၆,၉၉၃.၂၄	(-)၁၉,၀၇၀.၇၆
၄	မြန်မာ့ဆေးဝါးလုပ်ငန်း	၄၈,၉၃၆.၅၅	၄၅,၁၅၃.၄၁	၂၀,၉၈၀.၆၅	၂၀,၃၁၁.၄၄	(+)၆၆၉.၂၁
	စုစုပေါင်း	၈၉,၂၄၅.၂၈	၁၇၁,၇၃၈.၂၆	၃၄,၅၀၇.၉၃	၇၀,၈၉၃.၀၂	(-)၃၆,၃၈၅.၀၉

(စ) စီမံကိန်းနှင့်ဘဏ္ဍာရေးဝန်ကြီးဌာန။ စီမံကိန်းနှင့်ဘဏ္ဍာရေးဝန်ကြီးဌာန လက်အောက်ရှိ လုပ်ငန်းများမှာ မြန်မာ့ရင်းနှီးမြှုပ်နှံမှုနှင့်ကူးသန်းရောင်းဝယ်ရေးဘဏ်၊ မြန်မာ့နိုင်ငံခြား ကုန်သွယ်မှုဘဏ်နှင့် မြန်မာ့အာမခံလုပ်ငန်းတို့မှာ ပိုငွေဖြင့် ဆောင်ရွက်နိုင်ခဲ့ပြီး မြန်မာ့စီးပွားရေး ဘဏ်နှင့် မြန်မာ့လယ်ယာဖွံ့ဖြိုးရေးဘဏ်တို့မှာ အောက်ပါအချက်များကြောင့် လိုငွေပြုခဲ့ပါသည်။

- (၁) နိုင်ငံခြားငွေလဲလှယ်နှုန်း မြင့်တက်သဖြင့် ဝင်ငွေလျာထားချက် ပိုမိုတိုးတက် ရရှိသော်လည်း ငွေစုဘဏ်အပ်ငွေအပေါ် အတိုးပေးငွေပမာဏ များပြားသဖြင့် အတိုးစရိတ်ကို မကာမိခြင်း၊
- (၂) တောင်သူများသို့ ထုတ်ချေးထားသည့် နှစ်ဟောင်း ချေးငွေကြွေးကျန်များမှ ကောက်ခံ ရရှိမှုလျော့နည်းခြင်း၊
- (၃) လစာ၊ ပင်စင်၊ မီတာခ၊ စာပို့ကြေးနန်းခ၊ ငွေလွှဲခနှင့်အတိုးပေးငွေ စသည်တို့ သုံးစွဲခဲ့ရခြင်းကြောင့် အသုံးစရိတ်ပိုမိုရခြင်း ဖြစ်ပါသည်။

ဇယား(၂-၇)

စီမံကိန်းနှင့်ဘဏ္ဍာရေးဝန်ကြီးဌာန

(ကျပ်သန်း)

စဉ်	လုပ်ငန်း/ အဖွဲ့အစည်း	မူလလျာထားချက်		ယာယီ		ပိုငွေ/လိုငွေ (ယာယီ) (+/-)
		ဝင်ငွေ	အသုံးစရိတ်	ဝင်ငွေ	အသုံးစရိတ်	
၁	မြန်မာ့စီးပွားရေးဘဏ်	၄၀၄,၆၇၉.၅၈	၃၉၃,၄၂၄.၈၀	၁၈၉,၁၇၈.၄၃	၂၀၉,၄၃၇.၀၃	(-)၂၀,၂၅၈.၆၀
၂	မြန်မာ့ရင်းနှီးမြှုပ်နှံမှု နှင့် ကူးသန်းရောင်း ဝယ်ရေးဘဏ်	၄၇,၃၃၅.၄၇	၈,၃၉၈.၇၉	၄၀,၂၃၅.၃၉	၃,၄၃၁.၁၇	(+)၃၆,၈၀၄.၂၂
၃	မြန်မာနိုင်ငံခြားကုန် သွယ်မှုဘဏ်	၃၀,၀၀၀.၀၀	၃,၄၄၂.၃၈	၁၀,၉၂၁.၅၇	၃,၄၅၃.၅၀	(+)၇,၄၆၈.၀၇
၄	မြန်မာ့အာမခံလုပ်ငန်း	၅၅,၀၀၀.၀၀	၁၆,၅၇၉.၉၇	၃၂,၃၆၀.၈၃	၅,၃၈၂.၆၆	(+)၂၆,၉၇၈.၁၇
၅	မြန်မာ့လယ်ယာဖွံ့ဖြိုး ရေးဘဏ်	၁၂၀,၀၀၀.၇၈	၆၈,၅၈၀.၅၁	၃၄,၇၀၅.၅၆	၄၈,၃၃၂.၀၈	(-)၁၃,၆၂၆.၅၂
	စုစုပေါင်း	၆၅၇,၀၁၅.၈၃	၄၉၀,၄၂၆.၄၅	၃၀၇,၄၀၁.၇၈	၂၇၀,၀၃၆.၄၄	(+)၃၇,၃၆၅.၃၄

(ဆ) မြန်မာနိုင်ငံတော်ဗဟိုဘဏ်။ မြန်မာနိုင်ငံတော်ဗဟိုဘဏ်သည် ပိုငွေဖြင့် ဆောင်ရွက်ခဲ့ပါသည်-

ဇယား(၂-၈)

မြန်မာနိုင်ငံတော်ဗဟိုဘဏ်

(ကျပ်သန်း)

စဉ်	လုပ်ငန်း/ အဖွဲ့အစည်း	မူလလျာထားချက်		ယာယီ		ပိုငွေ/လိုငွေ (ယာယီ) (+/-)
		ဝင်ငွေ	အသုံးစရိတ်	ဝင်ငွေ	အသုံးစရိတ်	
၁	မြန်မာနိုင်ငံတော် ဗဟိုဘဏ်	၇၀၂,၀၆၁.၄၅	၁၃၇,၄၈၂.၆၃	၃၇၇,၁၁၂.၇၇	၄၆,၉၄၀.၉၈	(+)၃၃၀,၁၇၁.၇၉
	စုစုပေါင်း	၇၀၂,၀၆၁.၄၅	၁၃၇,၄၈၂.၆၃	၃၇၇,၁၁၂.၇၇	၄၆,၉၄၀.၉၈	(+)၃၃၀,၁၇၁.၇၉

ပြည်ထောင်စုဘဏ္ဍာရန်ပုံငွေ စာရင်းပြင်ပမှ ဆောင်ရွက်သော နိုင်ငံတော်ပိုင် စီးပွားရေး အဖွဲ့အစည်းများ

- (က) ပို့ဆောင်ရေးနှင့်ဆက်သွယ်ရေးဝန်ကြီးဌာန။ မြန်မာ့ဆိပ်ကမ်းအာဏာပိုင်မှာ ပိုငွေဖြင့် ဆောင်ရွက်နိုင်ခဲ့ပြီး မြန်မာ့သင်္ဘောကျင်းလုပ်ငန်းနှင့် မြန်မာအမျိုးသားလေကြောင်းတို့သည် အောက်ပါအချက်ကြောင့် လိုငွေပြုခဲ့ပါသည်-
  - (၁) လစာ၊ ပင်စင်စရိတ်၊ အခြားပုံသေဝန်ဆောင်စရိတ်များနှင့် မသုံးမဖြစ်သုံးစွဲရသည့် မိတာခ အပါအဝင် အခြားပုံသေဝန်ဆောင်စရိတ်များ ကျခံသုံးစွဲနေခြင်း၊
  - (၂) မြန်မာအမျိုးသားလေကြောင်း လိုငွေဖြစ်ပေါ်ခြင်းမှာ ပြည်တွင်း/ပြည်ပခရီးစဉ်များ ပျံသန်းပြေးဆွဲရန်အတွက် ငှားရမ်းထားသော ATR-72 (600) XY-AMI လေယာဉ်သည် နိုဝင်ဘာလမှ မတ်လအထိ အင်ဂျင်ပြင်ဆင်မှုများ ဆောင်ရွက်ခဲ့ရသဖြင့် ရပ်နားထားရခြင်း၊ CARAVAN XY-AMB လေယာဉ် စွမ်းအားပြည့်အသုံးမပြုနိုင်ခြင်း၊
  - (၃) ပြည်ပခရီးစဉ်များဖြစ်သော စင်္ကာပူ၊ ဟောင်ကောင်၊ ဘန်ကောက်၊ ချင်းမိုင်၊ ဖူးခတ်နှင့် ချန်ဒူးမြို့များသို့ ပြေးဆွဲရာတွင် ဒေသအတွင်း အင်အားကြီးလေကြောင်းလိုင်းများနှင့် ယှဉ်ပြိုင်ပျံသန်း ပြေးဆွဲရသည့်အတွက် လေယာဉ်လက်မှတ်ခ ဈေးနှုန်းများကို လျှော့ချ ပြေးဆွဲရသဖြင့် ဝင်ငွေလျော့နည်း ရရှိခဲ့ခြင်းတို့ကြောင့် အသုံးစရိတ်ပိုမိုရခြင်းဖြစ်ပါ သည်။ ဝန်ကြီးဌာနတစ်ခုလုံးအနေဖြင့် ပိုငွေ ဖြစ်ပေါ်ခဲ့ပါသည်-

ဇယား(၂-၉)

ပို့ဆောင်ရေးနှင့်ဆက်သွယ်ရေးဝန်ကြီးဌာန

(ကျပ်သန်း)

စဉ်	လုပ်ငန်း/အဖွဲ့အစည်း	မူလလျာထားချက်		ယာယီ		ပိုငွေ/လိုငွေ (ယာယီ) (+/-)
		ဝင်ငွေ	အသုံးစရိတ်	ဝင်ငွေ	အသုံးစရိတ်	
၁	မြန်မာ့ဆိပ်ကမ်းအာဏာပိုင်	၈၀,၂၂၁.၁၀	၂၈,၃၆၀.၆၆	၃၆,၂၇၆.၆၅	၉,၁၈၄.၀၂	(+)၂၇,၀၉၂.၆၃
၂	မြန်မာ့သင်္ဘောကျင်းလုပ်ငန်း	၂,၄၀၀.၀၀	၂,၃၂၃.၇၃	၃၈၈.၉၀	၇၆၃.၂၉	(-)၃၇၄.၃၉
၃	မြန်မာအမျိုးသားလေကြောင်း	၁၇၂,၁၁၉.၉၄	၁၇၅,၀၆၁.၃၁	၁၀၅,၆၅၃.၇၀	၁၀၉,၀၇၉.၈၆	(-)၃,၄၀၇.၆၁
	စုစုပေါင်း	၂၅၄,၇၄၁.၀၄	၂၀၅,၇၄၅.၇၀	၁၄၂,၃၁၉.၂၅	၁၁၉,၀၂၇.၁၇	(+)၂၃,၂၉၂.၀၈

(ခ) လျှပ်စစ်နှင့်စွမ်းအင်ဝန်ကြီးဌာန။ ရန်ကုန်မြို့တော် လျှပ်စစ်ဓာတ်အားပေးရေး ကော်ပိုရေးရှင်းနှင့် မန္တလေးလျှပ်စစ်ဓာတ်အားပေးရေး ကော်ပိုရေးရှင်းတို့မှာ ပိုငွေဖြင့် ဆောင်ရွက်ခဲ့ ပါသည်-

ဇယား(၂-၁၀)  
လျှပ်စစ်နှင့်စွမ်းအင်ဝန်ကြီးဌာန

(ကျပ်သန်း)

စဉ်	လုပ်ငန်း/အဖွဲ့အစည်း	မူလလျာထားချက်		ယာယီ		ပိုငွေ/လိုငွေ (ယာယီ) (+/-)
		ဝင်ငွေ	အသုံးစရိတ်	ဝင်ငွေ	အသုံးစရိတ်	
၁	ရန်ကုန်မြို့တော် လျှပ်စစ်ဓာတ်အားပေးရေး ကော်ပိုရေးရှင်း	၆၄၂,၀၉၂.၂၃	၆၀၁,၃၀၂.၉၈	၃၂၉,၇၈၈.၂၈	၂၉၆,၁၈၆.၃၉	(+)၃၃,၆၀၁.၈၉
၂	မန္တလေးလျှပ်စစ်ဓာတ် အားပေးရေး ကော်ပို ရေးရှင်း	၂၇၁,၄၂၈.၁၅	၂၅၇,၄၅၄.၇၈	၁၁၂,၅၀၆.၃၁	၁၀၁,၅၄၃.၄၈	(+)၁၀,၉၆၂.၈၃
	စုစုပေါင်း	၉၁၃,၅၂၀.၃၈	၈၅၈,၇၅၇.၇၆	၄၄၂,၂၉၄.၅၉	၃၉၇,၇၂၉.၈၇	(+)၄၄,၅၆၄.၇၂

နိုင်ငံတော်ပိုင် စီးပွားရေးအဖွဲ့အစည်းများအနက် ၂၀၁၈-၂၀၁၉ ဘဏ္ဍာနှစ် အောက်တိုဘာလမှ မတ်လအထိ ခြုံငုံသုံးသပ်ပါက စက်မှုဝန်ကြီးဌာနမှလွဲ၍ ကျန်ပြည်ထောင်စုဝန်ကြီးဌာန(၅)ခုနှင့် ပြည်ထောင်စု ဘဏ္ဍာရန်ပုံငွေအစီအစဉ်ပြင်ပမှ ဆောင်ရွက်သော ပြည်ထောင်စုဝန်ကြီး ဌာန(၂)ခုတို့မှာ ပိုငွေ ဖြင့် ဆောင်ရွက်နိုင်ခဲ့ပါသည်။

ဝန်ကြီးဌာနများကြီးကြပ်မှုအောက်ရှိ ပိုငွေ ဖြင့်ဆောင်ရွက်ခဲ့သော အဖွဲ့အစည်း (၁၈) ခုမှာ နိုင်ငံပိုင် စီးပွားရေးအဖွဲ့အစည်း(၁၅)ခု နှင့် ပြည်ထောင်စုဘဏ္ဍာရန်ပုံငွေအစီအစဉ်ပြင်ပမှ ဆောင်ရွက်သော နိုင်ငံတော်ပိုင် စီးပွားရေးအဖွဲ့အစည်း (၃) ခု တို့ဖြစ်ပါသည်။

ဝန်ကြီးဌာနများကြီးကြပ်မှုအောက်ရှိ လိုငွေ ဖြင့် ဆောင်ရွက်သော အဖွဲ့အစည်း (၁၃) ခုမှာ နိုင်ငံပိုင် စီးပွားရေးအဖွဲ့အစည်း(၁၁)ခု နှင့် ပြည်ထောင်စုဘဏ္ဍာရန်ပုံငွေအစီအစဉ်ပြင်ပမှ ဆောင်ရွက်သော နိုင်ငံတော်ပိုင် စီးပွားရေးအဖွဲ့အစည်း (၂) ခု တို့ဖြစ်ပါသည်။

နိုင်ငံပိုင်စီးပွားရေးလုပ်ငန်းများ ပြုပြင်ပြောင်းလဲရေး မဟာဗျူဟာအတွက် နှီးနွယ်ရာဌာနများ ပေါင်းစပ်ဆောင်ရွက်လျက် ရှိပါသည်။ ထို့အပြင် နိုင်ငံတော်မှ ရေးဆွဲပြီးဖြစ်သည့် မြန်မာနိုင်ငံ၏ ဟန်ချက်ညီသော ရေရှည်ဖွံ့ဖြိုးတိုးတက်မှုစီမံကိန်း (Myanmar Sustainable Development Plan - MSDP) ၏ မဟာဗျူဟာ ၂.၅ (Strategy 2.5) သည် နိုင်ငံပိုင်စီးပွားရေးလုပ်ငန်းများ၏ စွမ်းဆောင်ရည်နှင့်

ယှဉ်ပြိုင်နိုင်စွမ်းကို မြှင့်တင်ပေးရန်ဖြစ်ပြီး ယင်းမဟာဗျူဟာတွင် ပါရှိသည့် အောက်ပါလုပ်ငန်း အစီအစဉ် (Action Plan) (၅) ခုကို ဆက်လက်အကောင်အထည်ဖော် ဆောင်ရွက်သွားမည် ဖြစ်ပါသည်-

- (က) နိုင်ငံပိုင်လုပ်ငန်းများဘက်စုံအကဲဖြတ် သုံးသပ်ပြီး နိုင်ငံပိုင်လုပ်ငန်းဆိုင်ရာ မူဝါဒ တစ်ခုပေါ်ပေါက်လာစေရန်၊
- (ခ) နိုင်ငံပိုင်လုပ်ငန်းများကို ကော်ပိုရိတ် အသွင်ပြောင်းခြင်း၊ အကျိုးအမြတ် ရရှိစေရန် ဆောင်ရွက်ခြင်း၊ ပြန်လည်ဖွဲ့စည်းခြင်း သို့မဟုတ် ပုဂ္ဂလိကပိုင်ပြုလုပ်ခြင်းတို့ဖြင့် ယှဉ်ပြိုင် နိုင်မှုရှိစေရန်၊
- (ဂ) တစ်စိတ်တစ်ပိုင်းဖြစ်စေ၊ အပြည့်အဝဖြစ်စေ၊ ရှယ်ယာခေါ်ယူဆောင်ရွက်သင့်သည့် နိုင်ငံပိုင်လုပ်ငန်းများကို ဖော်ထုတ်သတ်မှတ်ပြီး ဖြစ်နိုင်ချေရှိသည့် မဟာဗျူဟာမိတ်ဖက် များ ရှာဖွေလုပ်ဆောင်ရန်၊
- (ဃ) နိုင်ငံပိုင်လုပ်ငန်း၏ဘဏ္ဍာရေးကို အစီရင်ခံမှုပုံစံများဖြင့် စံသတ်မှတ်ရန်နှင့် ၎င်းတို့၏ ဘဏ္ဍာရေးဆိုင်ရာ အချက်အလက်များကို ပြည်သူများသို့ ထုတ်ပြန်ရန်၊
- (င) နိုင်ငံပိုင်လုပ်ငန်း၏ ယှဉ်ပြိုင်နိုင်စွမ်းကို မြှင့်တင်ရန် ဝန်ထမ်းများကို ပုဂ္ဂလိက ကဏ္ဍနှင့် ယှဉ်နိုင်သည့် လစာပေးနိုင်မည့် အစီအစဉ် ဖော်ဆောင်ရန်။



အခန်း(၃)

ကဏ္ဍစီမံကိန်းများ အကောင်အထည်ဖော်နိုင်မှုအခြေအနေနှင့်

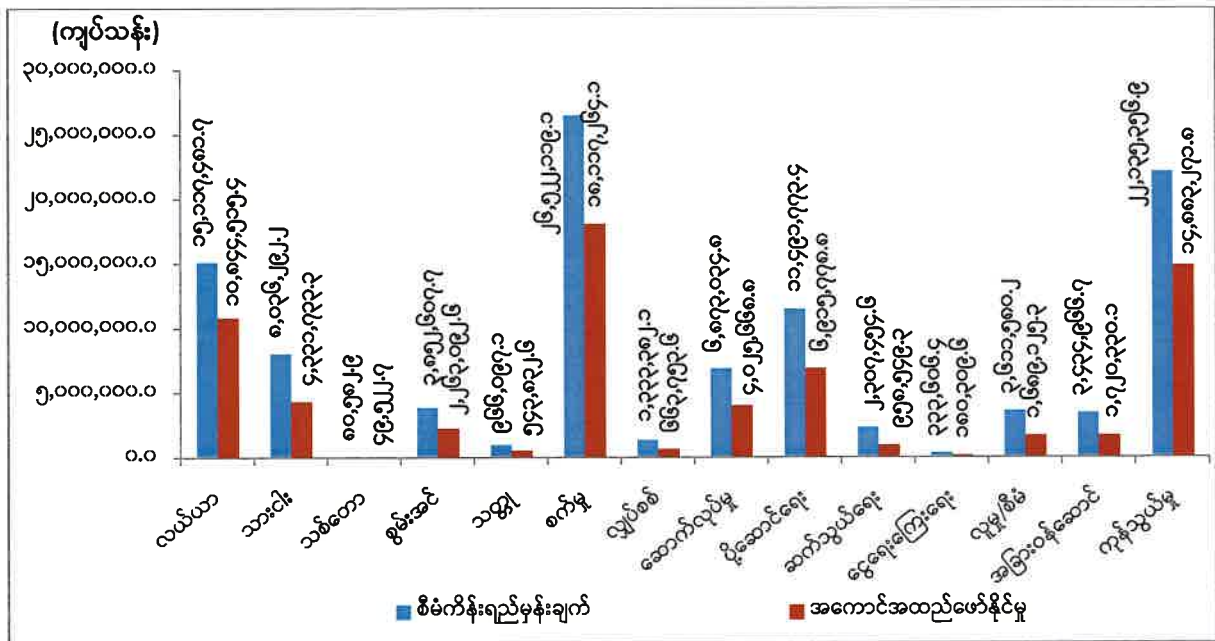
လုပ်ငန်းစီမံကိန်းများ ဆောင်ရွက်နိုင်မှုအခြေအနေ

ကဏ္ဍစီမံကိန်းများ အကောင်အထည်ဖော်နိုင်မှုအခြေအနေ

၂၀၁၈-၂၀၁၉ ဘဏ္ဍာနှစ်၊ အမျိုးသားစီမံကိန်းတွင် စုစုပေါင်းပြည်တွင်းထုတ်လုပ်မှုနှင့် ဝန်ဆောင်မှု တန်ဖိုးကို နှစ်အလိုက်ဈေးနှုန်းအရ ကျပ် ၁၀၆,၀၉၆,၃၃၅.၈ သန်း နှင့် ၇.၆ ရာခိုင်နှုန်း တိုးတက်ရန် ရည်မှန်းခဲ့ရာ ပထမ(၆)လပတ်တွင် ကျပ် ၆၇,၁၈၆,၇၄၈.၀ သန်း ရရှိခဲ့သဖြင့် စီမံကိန်းရည်မှန်းချက် အပေါ် ၆၃.၃ ရာခိုင်နှုန်း အကောင်အထည်ဖော်နိုင်ခဲ့ပြီး ပုံမှန်ဈေးနှုန်းအရ ၆.၃ ရာခိုင်နှုန်း တိုးတက်ခဲ့ပါသည်။ ကဏ္ဍအလိုက် စီမံကိန်းရည်မှန်းချက်များနှင့် အကောင်အထည်ဖော်နိုင်မှု အခြေအနေကို အောက်ပါ အတိုင်း တင်ပြအပ်ပါသည်-

ပုံ(၃-၁)

၂၀၁၈-၂၀၁၉ ဘဏ္ဍာနှစ်၊ အမျိုးသားစီမံကိန်းရည်မှန်းချက်အပေါ် ကဏ္ဍအလိုက် ပထမ(၆)လပတ် အကောင်အထည်ဖော်နိုင်မှုအခြေအနေ (နှစ်အလိုက်ဈေးနှုန်း)



စာစ်မြစ်။ ပြည်ထောင်စုဝန်ကြီးဌာနများ၊ တိုင်းဒေသကြီး/ပြည်နယ်များ၊ စီမံကိန်းရေးဆွဲရေးဦးစီးဌာန

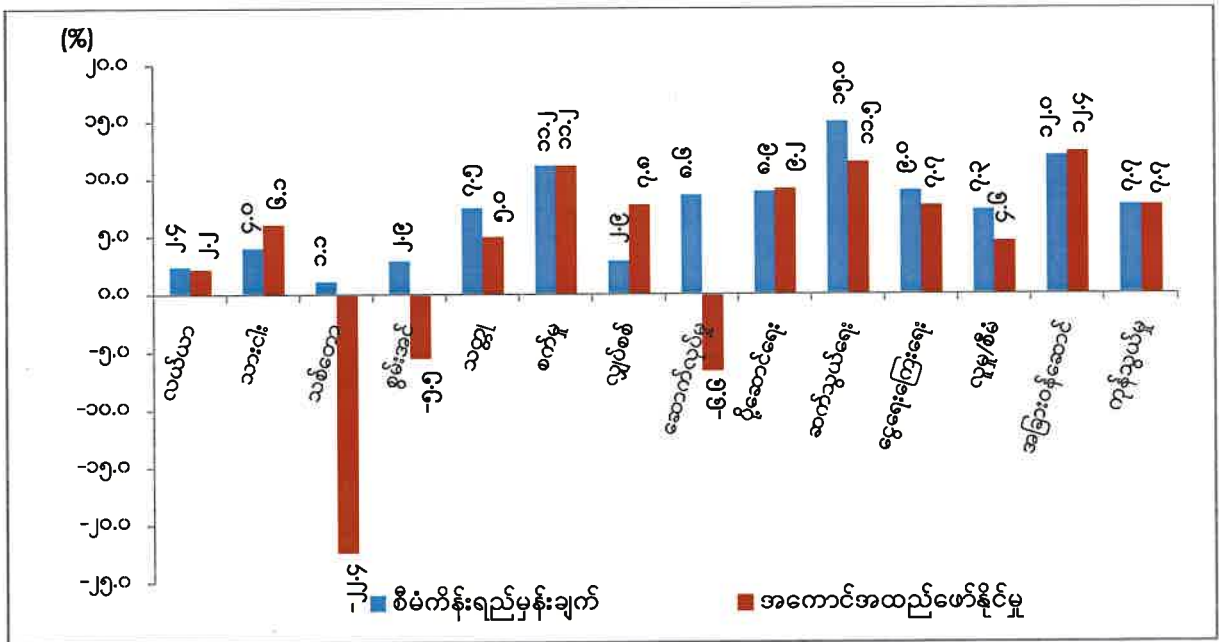
၂၀၁၈-၂၀၁၉ ဘဏ္ဍာနှစ်၊ ပထမ(၆)လပတ် (အောက်တိုဘာလမှမတ်လ) တွင် သစ်တောကဏ္ဍ၊ ဆောက်လုပ်မှုကဏ္ဍနှင့် စွမ်းအင်ကဏ္ဍများမှအပ ကျန်ကဏ္ဍများအနေဖြင့် ယခင်နှစ်အလားတူ ကာလထက် တိုးတက်အကောင်အထည်ဖော်နိုင်ခဲ့ပါသည်။

လယ်ယာကဏ္ဍတွင် ပင်ပျိုများ အစေးလှီးနိုင်သဖြင့် ကြက်ပေါင်စေးထွက်ရှိမှု ကောင်းမွန်ခြင်း၊ ဆီအုန်းထွက်ရှိမှုမှာလည်း ပိုမိုထွက်ရှိခဲ့ခြင်း၊ အသားကဏ္ဍနှင့်ငါးကဏ္ဍ တိုးတက်အောင် ဆောင်ရွက်နိုင်ခဲ့ခြင်း၊ အသေးစားနှင့်အလတ်စား စက်မှုလုပ်ငန်းများ၏ ထုတ်လုပ်မှုတိုးတက်လာခြင်း၊ သတ္တုနှင့်တွင်းထွက်ပစ္စည်း ထုတ်လုပ်မှုတိုးတက်ခြင်းများဖြစ်ပေါ်လာခဲ့ပါသည်။ ထို့အပြင် ပြည်တွင်းပို့ဆောင်ရေးနှင့် ခရီးသွားဝန်ဆောင်မှုလုပ်ငန်းများ၊ ဆက်သွယ်ရေး ဝန်ဆောင်မှုများ၊ ငွေရေးကြေးရေးဝန်ဆောင်မှုများ တိုးတက် ကောင်းမွန်လာခြင်းတို့ကြောင့် ယခင်နှစ်ထက် တိုးတက်ခဲ့ပါသည်။

ဘဏ္ဍာနှစ် ပြောင်းလဲခြင်းနှင့်အတူ နိုင်ငံပိုင်အခန်းတည်ဆောက်ရေး လုပ်ငန်းများတွင် တင်ဒါခေါ်ယူမှု လုပ်ငန်းစဉ် များသာ ဆောင်ရွက်နိုင်ခြင်းတို့ကြောင့် ဆောက်လုပ်မှုကဏ္ဍ လျော့နည်းခဲ့ပါသည်။

ပုံ(၃-၂)

၂၀၁၈-၂၀၁၉ ဘဏ္ဍာနှစ်၊ အမျိုးသားစီမံကိန်းရည်မှန်းချက်အပေါ် ကဏ္ဍအလိုက် တိုးတက်မှုနှုန်းရည်မှန်းချက်နှင့် ပထမ(၆)လပတ် အကောင်အထည်ဖော်နိုင်မှုအခြေအနေ(ပုံမှန်ဈေးနှုန်း)



စာစ်ခြစ်။ ပြည်ထောင်စုဝန်ကြီးဌာနများ၊ တိုင်းဒေသကြီး/ပြည်နယ်များ၊ စီမံကိန်းရေးဆွဲရေးဦးစီးဌာန

၂၀၁၈-၂၀၁၉ ဘဏ္ဍာနှစ်၊ ပထမ(၆)လပတ်တွင် သားငါးကဏ္ဍ၊ စက်မှုလက်မှုကဏ္ဍ၊ လျှပ်စစ်ဓာတ်အားကဏ္ဍ၊ ပို့ဆောင်ရေးကဏ္ဍ၊ အခြားဝန်ဆောင်မှုကဏ္ဍနှင့် ကုန်သွယ်မှုကဏ္ဍများသည် တစ်နှစ်လုံးရည်မှန်းထားသည့် တိုးတက်မှုနှုန်းကို ပြည့်မီကျော်လွန်သည့်အတွက် လာမည့်(၆)လတွင် ယခုတိုးတက်မှုအရှိန်အတိုင်း အကောင်အထည်ဖော်နိုင်ပါက ရည်မှန်းချက်ကို ပြည့်မီနိုင်မည် ဖြစ်ပါသည်။ တိုးတက်မှုနှုန်းမပြည့်မီသည့် ကျန်ကဏ္ဍများကို ကျန်(၆)လတွင် တွန်းအားပေး ဆောင်ရွက်ရန်လိုအပ်မည် ဖြစ်ပါသည်။

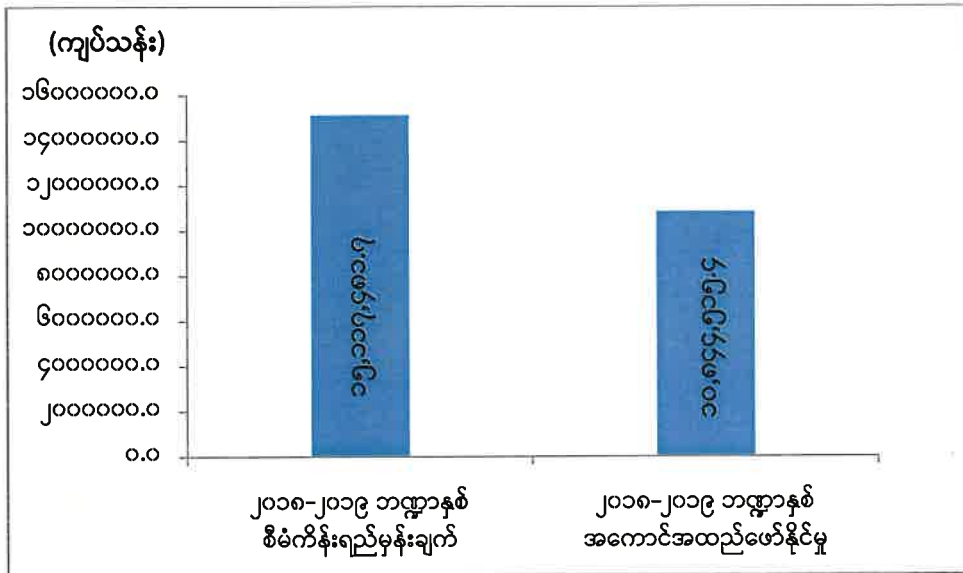
လယ်ယာကဏ္ဍ။ မြန်မာနိုင်ငံအနေဖြင့် စိုက်ပျိုးရေးကဏ္ဍတွင် ငွေကြေး၊ နည်းပညာ၊ ဈေးကွက် ချိတ်ဆက် ဆောင်ရွက်မှုတို့တွင် ပိုမိုကောင်းမွန်လာစေရန်နှင့် ကျေးလက်နေ လုပ်ကွက်ငယ် တောင်သူများ၏ စီးပွားရေးတိုးတက်လာစေရန် မူဝါဒများချမှတ် ဆောင်ရွက်လျက်ရှိပါသည်။

၂၀၁၈-၂၀၁၉ ဘဏ္ဍာနှစ်၊ အမျိုးသားစီမံကိန်းတွင် လယ်ယာကဏ္ဍ၏ ထုတ်လုပ်မှုတန်ဖိုးကို နှစ်အလိုက်ဈေးနှုန်းများအရ ကျပ် ၁၅,၁၁၇,၄၈၁.၇ သန်း ရရှိစေရန်နှင့် ပုံမှန်ဈေးနှုန်းများအရ ၂.၄ ရာခိုင်နှုန်း တိုးတက်ရန် ရည်မှန်းခဲ့ပါသည်။

လယ်ယာကဏ္ဍ၏ ၂၀၁၈-၂၀၁၉ ဘဏ္ဍာနှစ်၊ ပထမ(၆)လပတ် ထုတ်လုပ်မှုတန်ဖိုးသည် နှစ်အလိုက်ဈေးနှုန်းများအရ ကျပ် ၁၀,၈၄၄,၅၁၅.၄ သန်း ရရှိသဖြင့် အမျိုးသားစီမံကိန်းရည်မှန်းချက် အပေါ် ၇၁.၇ ရာခိုင်နှုန်း အကောင်အထည်ဖော်နိုင်ခဲ့ပြီး ယခင်နှစ်အလားတူကာလနှင့် နှိုင်းယှဉ်ပါက ပုံမှန်ဈေးနှုန်း များအရ ၂.၂ ရာခိုင်နှုန်း တိုးတက်ခဲ့ပါသည်။

ပုံ(၃-၃)

၂၀၁၈-၂၀၁၉ ဘဏ္ဍာနှစ် ၊ အမျိုးသားစီမံကိန်းရည်မှန်းချက်အပေါ် ပထမ(၆)လပတ် (အောက်တိုဘာလမှမတ်လ) အကောင်အထည်ဖော်နိုင်မှုတန်ဖိုး (နှစ်အလိုက်ဈေးနှုန်း)



ဇာစ်မြစ်။ သက်ဆိုင်ရာပြည်ထောင်စုဝန်ကြီးဌာနများ၊ တိုင်းဒေသကြီး/ပြည်နယ်များ၊ စီမံကိန်းရေးဆွဲရေးဦးစီးဌာန လယ်ယာကဏ္ဍတွင် သီးနှံအရည်အသွေး မြှင့်တင်ရေးအတွက် ရိတ်သိမ်းချိန်လွန် သုတေသန လုပ်ငန်းစီမံကိန်းမှ စပါးသီးနှံ အရည်အသွေးမြှင့်တင်ရေးအတွက် ရိတ်သိမ်းနည်းစနစ်၊ အခြောက်ခံ နည်းစနစ်များ (တောင်သူသမရိုးကျစနစ်နှင့် စက်ကိရိယာ အသုံးပြုစနစ်) ကို သုတေသနပြုခြင်း၊ ရွှေ့ဆို ပေါ်ဆန်းနှင့် ဧရာမင်းစပါးမျိုးကို သိုလှောင်ရာတွင် အရည်အသွေးအကောင်းဆုံး ထိန်းသိမ်းနိုင်မည့်

သိုလှောင်နည်းစနစ်များ စမ်းသပ်ဖော်ထုတ်ခြင်းစသည့် သုတေသနလုပ်ငန်းများကို ဆောင်ရွက်လျက် ရှိပါသည်။

ရာဘာစိုက်ပျိုးမှုတွင် နှစ်စဉ်ပြန်စိုက်လုပ်ငန်းများ ဆောင်ရွက်ခဲ့သည့်အတွက် ပင်ပျိုဧရိယာများ ရှိသဖြင့် ထုတ်လုပ်မှုမြင့်တက်လာခြင်း၊ ရာဘာစိုက်ပျိုးထုတ်လုပ်သည့် နည်းပညာနှင့် အတွေ့အကြုံ များရှိလာသဖြင့် ရာဘာထုတ်လုပ်မှု တိုးတက်လာပါသည်။ ထို့အပြင် ဆီအုန်း စိုက်ပျိုးထိန်းသိမ်းမှု၊ ဆီသီးခိုင်များထုတ်လုပ်မှုနှင့် တောင်သူပညာပေးသင်တန်းများ/ကွင်း သရုပ်ပြပွဲများတွင် ပုဂ္ဂလိကကဏ္ဍ မှ ပူးပေါင်းပါဝင်ဆောင်ရွက်လာသဖြင့် ဆီအုန်းအထွက်များ တိုးတက်ခဲ့ပါသည်။

၂၀၁၇-၂၀၁၈ ခုနှစ်တွင် နွေစပါးနှင့် အခြားသီးနှံဧက ၁၃,၉၂ သိန်းခန့်နှင့် မိုးစပါးဧက ၁၂,၃ သိန်း ခန့်ကို အောင်မြင်ဖြစ်ထွန်းစွာ ဆည်ရေပေးဝေစိုက်ပျိုးနိုင်ခဲ့ပြီး ရေကြီးနစ်မြုပ်ကာကွယ်ရေး လုပ်ငန်းများ ကို အထူးဦးစားပေး စီမံဆောင်ရွက်နိုင်ခဲ့သဖြင့် ၂၀၁၈-၂၀၁၉ ခုနှစ် နွေစပါးရာသီ၌ နွေစပါး နှင့် အခြား သီးနှံစိုက်ဧက ၁၄.၁ သိန်းခန့်အထိ တိုးတက်၍ ဆည်ရေပေးဝေ စိုက်ပျိုးလျက် ရှိပါသည်။

တောင်သူများလိုအပ်သည့် ရင်းနှီးမြှုပ်နှံမှုအတွက် မြန်မာ့လယ်ယာဖွံ့ဖြိုးရေးဘဏ်မှ သီးနှံ အမျိုးအစားအလိုက် စိုက်ပျိုးစရိတ်ချေးငွေ ကျပ် ၃၈၂,၆၄၈.၈ သန်း ထုတ်ချေးနိုင်ခဲ့ပါသည်။ မြန်မာ့ လယ်ယာဖွံ့ဖြိုးရေးဘဏ်မှ တောင်သူလယ်သမားများအတွက် ပုံမှန်ထုတ်ချေးပေးလျက်ရှိသည့် စိုက်ပျိုး စရိတ်ချေးငွေများအပြင် လက်တွန်းထွန်းစက်၊ ထော်လာဂျီ၊ ဆန်စက်၊ ထွန်စက်ကြီး၊ ရိတ်သိမ်း ခြွေလှေ့စက်စသည့် လယ်ယာသုံးစက်ကိရိယာများ ဝယ်ယူနိုင်ရန် ဂျပန်အပြည်ပြည်ဆိုင်ရာ ပူးပေါင်း ဆောင်ရွက်ရေးအေဂျင်စီနှစ်ဆင့်ချေးငွေ JICA Two-Step Loan (နှစ်တို၊ နှစ်ရှည်) ဖြင့် ကျပ် ၄,၁၆၉.၉ သန်း ကိုလည်းကောင်း၊ စိုက်ပျိုးရေးလုပ်ငန်းများ၊ မွေးမြူရေးလုပ်ငန်းများ၊ စိုက်ပျိုးရေးကို အခြေခံသော စီးပွားရေးလုပ်ငန်းများအတွက် မြန်မာ့စီးပွားရေးဘဏ်နှစ်ဆင့်ချေးငွေ MEB Two-Step Loan (နှစ်တို၊နှစ်ရှည်) ချေးငွေများဖြင့် ကျပ် ၃,၂၉၁.၀ သန်း ကိုလည်းကောင်း ချေးငွေများ ထုတ်ချေးပေးလျက် ရှိပါသည်။ လယ်ယာကုန်ထုတ်လုပ်မှု တိုးတက်မြှင့်တင်ရေးအတွက် စနစ်ကျ လယ်ယာမြေ (၄,၁၀၉.၁၇) ဧက ဖော်ထုတ်ပေးနိုင်ခဲ့ပါသည်။

စပါးသီးနှံရိတ်သိမ်းချိန်တွင် သီးနှံများလေလွင့်ပျက်စီးဆုံးရှုံးမှု မဖြစ်ပေါ်စေရန်နှင့် အရည်အသွေးမီ ထုတ်လုပ်နိုင်ရန်အတွက် သီးနှံအခြောက်ခံစနစ် (Mobile Dryer) ကို ၂၀၁၈ ခုနှစ်၊ ဧပြီလမှစ၍ သုတေသနပြု စမ်းသပ်ဆောင်ရွက်ခဲ့ရာ လာမည့်သီးနှံရာသီတွင် စမ်းသပ်သွားမည် ဖြစ်ပါသည်။

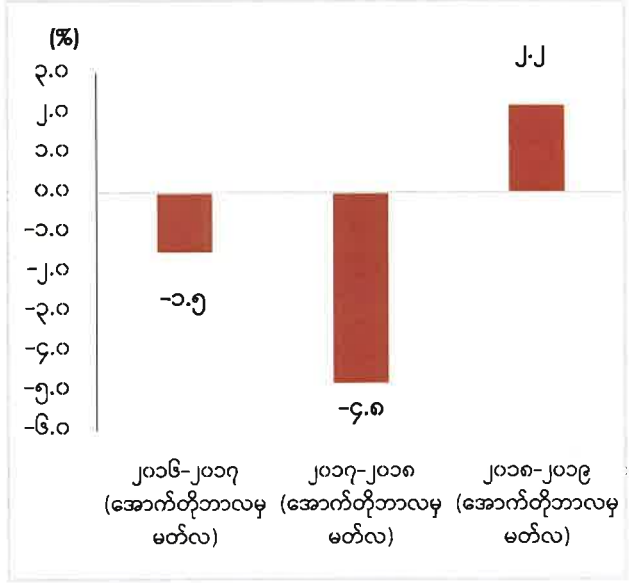
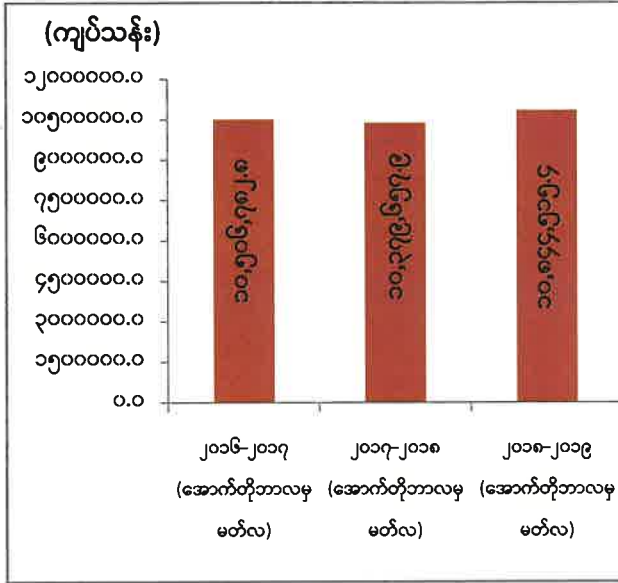
လယ်ယာကဏ္ဍ၏ နှစ်အလိုက်ပထမ(၆)လပတ် (အောက်တိုဘာလမှမတ်လ) အကောင်အထည်ဖော် နိုင်မှုတန်ဖိုးနှင့် တိုးတက်မှုနှုန်းများကို အောက်ပါအတိုင်းဖော်ပြအပ်ပါသည်-

လယ်ယာကဏ္ဍ၏ နှစ်အလိုက် ပထမ(၆)လပတ် (အောက်တိုဘာလမှမတ်လ)

အကောင်အထည်ဖော်နိုင်မှုတန်ဖိုးနှင့် တိုးတက်မှုနှုန်းအခြေအနေ

ပုံ(၃-၄) အကောင်အထည်ဖော်နိုင်မှု  
(နှစ်အလိုက်ဈေးနှုန်း)

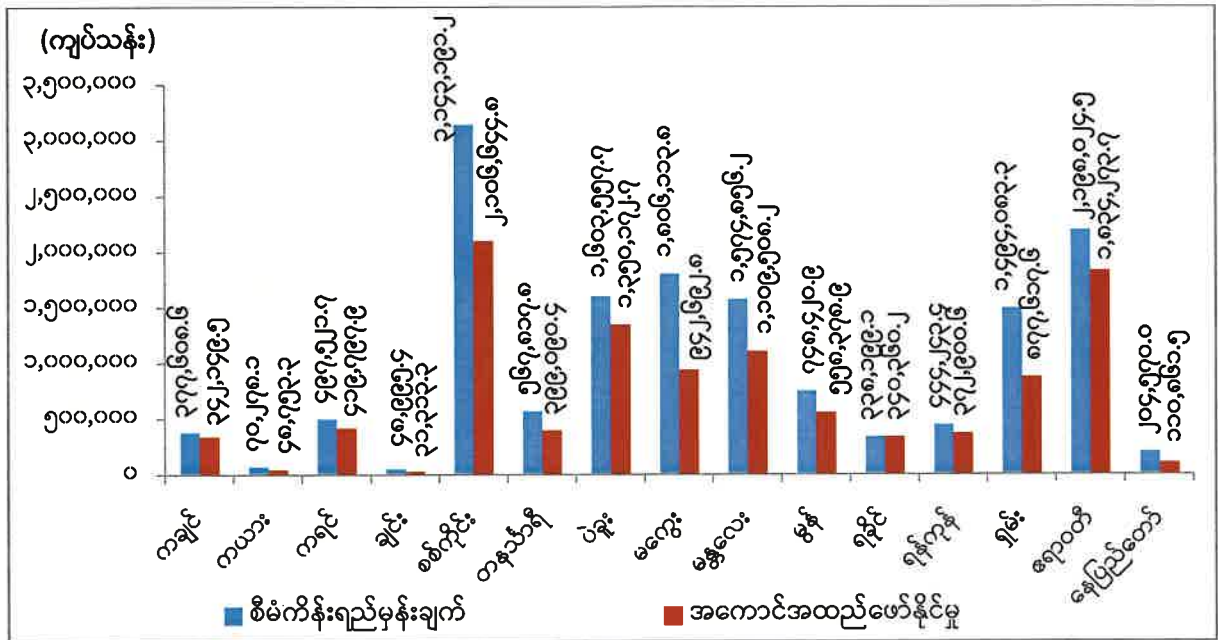
ပုံ(၃-၅) တိုးတက်မှုနှုန်း  
(ပုံမှန်ဈေးနှုန်း)



ဇာစ်မြစ်။ သက်ဆိုင်ရာပြည်ထောင်စုဝန်ကြီးဌာနများ၊ တိုင်းဒေသကြီး/ပြည်နယ်များ၊ စီမံကိန်းရေးဆွဲရေးဦးစီးဌာန

၂၀၁၈-၂၀၁၉ ဘဏ္ဍာနှစ် ၊ ပထမ(၆)လပတ်(အောက်တိုဘာလမှမတ်လ) လယ်ယာကဏ္ဍ၏ ရည်မှန်းချက်အပေါ် တိုင်းဒေသကြီး/ပြည်နယ်အလိုက် အကောင်အထည်ဖော်နိုင်မှုတန်ဖိုးကို ပုံပြဂရပ်ဖြင့် ဖော်ပြအပ်ပါသည်-

၂၀၁၈-၂၀၁၉ ဘဏ္ဍာနှစ် ၊ တိုင်းဒေသကြီး/ပြည်နယ်အလိုက် စီမံကိန်းရည်မှန်းချက်အပေါ် ပထမ(၆)လပတ် (အောက်တိုဘာလမှမတ်လ) အကောင်အထည်ဖော်နိုင်မှုတန်ဖိုး (နှစ်အလိုက်ဈေးနှုန်း)



ဇာစ်မြစ်။ သက်ဆိုင်ရာပြည်ထောင်စုဝန်ကြီးဌာနများ၊ တိုင်းဒေသကြီး/ပြည်နယ်များ၊ စီမံကိန်းရေးဆွဲရေးဦးစီးဌာန

ချင်းပြည်နယ်တွင် ရွှေ့ပြောင်းတောင်ယာခင်းသစ်ခုတ်ထွင်သည့် လုပ်ကွက်မှာ တစ်နှစ်ပြီးတစ်နှစ် ကျဉ်းမြောင်းလာခြင်း၊ တောင်ကုန်းတောင်တန်းများထူထပ်ပေါများပြီး သီးနှံစိုက်ပျိုးဖြစ်ထွန်းမှု မရှိသောကြောင့် ဝမ်းစာဖူလုံရေးအတွက် သီးနှံစိုက်ပျိုးမှုထက် အခြားစီးပွားရေးလုပ်ငန်းများကို ပြောင်းလဲလုပ်ကိုင်ကြသဖြင့် သီးနှံစိုက်ဧကများ လျော့နည်းခဲ့ပါသည်။ မကွေးတိုင်းဒေသကြီးတွင် မိုးသီးနှံအချို့ ရေကြီးနစ်မြုပ်ခဲ့ခြင်း၊ ပြည်ပဝယ်လိုအားအပေါ်မှီခိုသည့် သီးနှံအချို့တွင် စိုက်ပျိုးထုတ်လုပ်မှု လျော့နည်းခဲ့ခြင်းများ ရှိခဲ့ပါသည်။

စားနပ်ရိက္ခာဖူလုံရေး၊ အစားအစာဘေးကင်းလုံခြုံရေးနှင့် တောင်သူများ၏ ဝင်ငွေတိုးတက်ရရှိစေရေး၊ အရည်အသွေးကောင်းမွန်ပြီး ပြည်တွင်းပြည်ပဈေးကွက် ယှဉ်ပြိုင်နိုင်စွမ်းရှိသည့် အမယ်စုံသီးနှံများနှင့် စက်မှုကုန်ကြမ်းသီးနှံများ တိုးချဲ့စိုက်ပျိုးရေးကိုမျှော်မှန်းပြီး အားထုတ်ဆောင်ရွက်လျက် ရှိပါသည်။ နိုင်ငံတော်သည် လက်မှုလယ်ယာမှ စက်မှုလယ်ယာသို့ ကူးပြောင်းနိုင်ရေးအတွက် နည်းပညာ၊ အရင်းအနှီး၊ စက်ပစ္စည်း၊ ကုန်ကြမ်းစသည်တို့ကို အတတ်နိုင်ဆုံး ဖြည့်ဆည်းဆောင်ရွက်ပေးလျက် ရှိပါသည်။

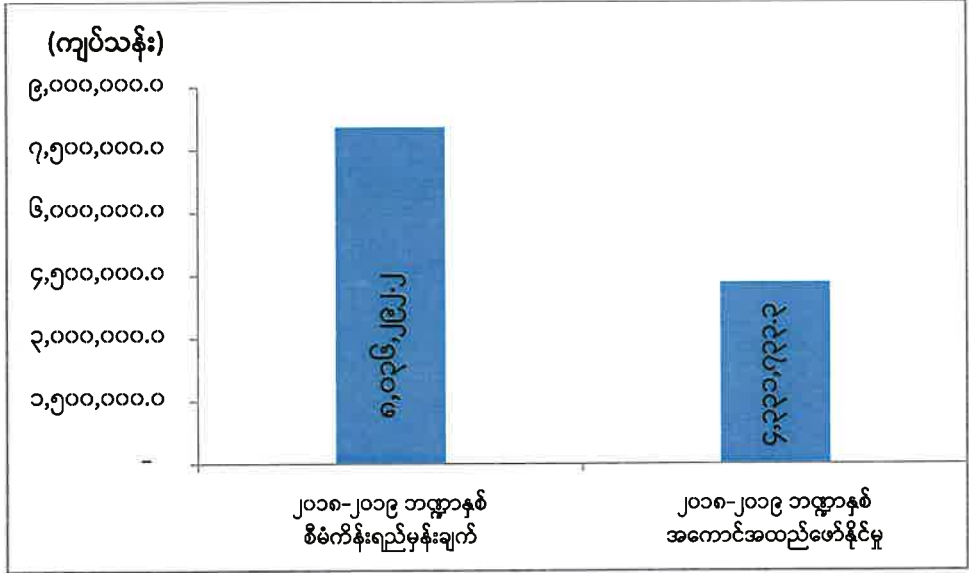
သားငါးကဏ္ဍ။ ပြည်သူများ စားနပ်ရိက္ခာဖူလုံရေး၊ အာဟာရပြည့်ဝရေးနှင့် အစားအစာ ဘေးအန္တရာယ်ကင်းရှင်းရေးနှင့် ရေချို၊ ရေငန်ငါးဖမ်းဆီး ထုတ်လုပ်မှုများ စနစ်တကျရှိစေရေးအတွက် ဥပဒေများနှင့်အညီ ဆောင်ရွက်လျက်ရှိပါသည်။ စိုက်ပျိုးမွေးမြူရေး အထူးဇုန်များ တည်ထောင်ရေး၊ တောင်သူလယ်သမားအစုအဖွဲ့များ၊ မွေးမြူသူအစုအဖွဲ့များ၊ ရေရယူအသုံးချသူ အစုအဖွဲ့များနှင့် သမဝါယမအသင်းများ ဖွဲ့စည်းတည်ထောင်ပြီး မြေယာများကို စနစ်တကျ ဖော်ထုတ်အသုံးချခြင်းနှင့် စီမံခန့်ခွဲမှုလုပ်ငန်းများကို ကျယ်ကျယ်ပြန့်ပြန့် ဆောင်ရွက်နိုင်ရေးတို့အတွက် မူဝါဒများချမှတ် ဆောင်ရွက်လျက်ရှိပါသည်။

၂၀၁၈-၂၀၁၉ ဘဏ္ဍာနှစ် အမျိုးသားစီမံကိန်းတွင် သားငါးကဏ္ဍ၏ ထုတ်လုပ်မှုတန်ဖိုးကို နှစ်အလိုက်ဈေးနှုန်းများအရ ကျပ် ၈,၀၃၆,၂၉၂.၂ သန်း အကောင်အထည်ဖော်ရန်နှင့် ပုံမှန်ဈေးနှုန်းများအရ ၄.၀ ရာခိုင်နှုန်း တိုးတက်ရန် ရည်မှန်းခဲ့ပါသည်။

သားငါးကဏ္ဍ၏ ၂၀၁၈-၂၀၁၉ ဘဏ္ဍာနှစ် ပထမ(၆)လပတ် ထုတ်လုပ်မှုတန်ဖိုးသည် နှစ်အလိုက်ဈေးနှုန်းများအရ ကျပ် ၄,၃၃၁,၇၃၃.၃ သန်း ရှိသဖြင့် စီမံကိန်းရည်မှန်းချက်အပေါ် ၅၃.၉ ရာခိုင်နှုန်း အကောင်အထည်ဖော်နိုင်ခဲ့ပါသည်။ သို့ဖြစ်၍ ယခင်နှစ်အလားတူကာလနှင့် နှိုင်းယှဉ်ပါက ပုံမှန်ဈေးနှုန်းများအရ ၆.၁ ရာခိုင်နှုန်း တိုးတက်ခဲ့ပါသည်။

ပုံ(၃-၇)

၂၀၁၈-၂၀၁၉ ဘဏ္ဍာနှစ် ၊ အမျိုးသားစီမံကိန်းရည်မှန်းချက်အပေါ် ပထမ(၆)လပတ် (အောက်တိုဘာလမှမတ်လ) အကောင်အထည်ဖော်နိုင်မှုတန်ဖိုး (နှစ်အလိုက်ဈေးနှုန်း)



ဇာစ်မြစ်။ သက်ဆိုင်ရာပြည်ထောင်စုဝန်ကြီးဌာနများ၊ တိုင်းဒေသကြီး/ပြည်နယ်များ၊ စီမံကိန်းရေးဆွဲရေးဦးစီးဌာန

သားငါးကဏ္ဍ ဖွံ့ဖြိုးတိုးတက်ရေး တိရစ္ဆာန်မွေးမြူရေးချေးငွေများ ထုတ်ချေးပေးခြင်း၊ မွေးမြူရေး ဇုန်များ အကောင်အထည်ဖော်ခြင်း၊ တိရစ္ဆာန်မျိုးကောင်းမျိုးသန့်များ တိုးတက်မွေးမြူရန် နို့စားနွား၊ အသားစားနွား၊ ခိုင်းနွားမျိုးရည်ခဲချောင်းများ အခမဲ့ဖြန့်ဖြူးပေးခြင်း၊ နို့စားနွား၊ အသားစားနွား၊ ခိုင်းနွားမွေးမြူရေး ဖွံ့ဖြိုးတိုးတက်စေရန်အတွက် မေထုန်မဲ့နည်းဖြင့် သားစပ်ပေးခြင်း၊ မျိုးရိုးဗီဇမြှင့်တင် ပေးခြင်း၊ နွားခြံများစီမံခန့်ခွဲခြင်း၊ စားကျက်ခင်းစိုက်ပျိုးခြင်း၊ နွားနို့အရည်အသွေးစစ်ဆေးခြင်း၊ နို့ထုတ်လုပ်ငန်းများ အတွက် ပညာပေးခြင်းများ ဆောင်ရွက်ခဲ့ပါသည်။ မွေးမြူရေးနှင့်ကုသရေးဦးစီးဌာနမှ တိရစ္ဆာန်များ သေဆုံးမှု လျော့ပါးရေးအတွက် ကာကွယ်ဆေးထိုးခြင်း၊ ရောဂါကုသခြင်း၊ တိရစ္ဆာန် ရောဂါထိန်းချုပ်ခြင်း၊ တိရစ္ဆာန် ကျန်းမာရေးစောင့်ရှောက်ပေးခြင်း၊ အစားအစာကျွေးမွေးမှုစနစ်များ ပညာပေးခြင်း၊ မျိုးကောင်းမျိုးသန့်ထုတ်လုပ် နိုင်မှု ပညာပေးသင်တန်းများ ဖွင့်လှစ်ပို့ချခြင်း၊ တိုင်းဒေသကြီး/ပြည်နယ်များတွင် ပုဂ္ဂလိကပိုင်အခန်းများမှ နွား၊ ကျွဲ၊ သိုး/ဆိတ်၊ ဝက်၊ ကြက်၊ ဘဲ၊ ကြက်ဆင်၊ ဘဲငန်း၊ မန်ဒါလီ၊ ငုံး တို့ကို တိုးတက်မွေးမြူခဲ့ခြင်းကြောင့် အသားနှင့်နို့များ တိုးတက်ထုတ်လုပ်နိုင်ခဲ့ပါသည်။

ပျားရည်ထုတ်လုပ်မှုတွင် ၇,၂၃၅ ပေါင်ထောင်ပေါင်း ထုတ်လုပ်နိုင်ခဲ့ပါသည်။ ပျားမွေးမြူရေး ကဏ္ဍဖွံ့ဖြိုးတိုးတက်ရေးအတွက် မျိုးထိန်းမျိုးမြှင့်လုပ်ငန်းများ၊ ပုဂ္ဂလိကပျားမွေးမြူသူများကို အချိန်နှင့် တစ်ပြေးညီ လိုသလိုဖြန့်ဖြူးနိုင်ရေးအတွက် အခြေစိုက်ပျားဘုရင်မ မွေးမြူရေးသီးခြားပျားစခန်းများ ဖွဲ့စည်းဆောင်ရွက်ခဲ့ပါသည်။

ရေထွက်ပစ္စည်းထုတ်လုပ်မှုတွင် တိုင်းဒေသကြီး/ပြည်နယ်အသီးသီးရှိ ငါးလုပ်ငန်းစခန်း(၂၇)ခုနှင့် ပုစွန်သားဖောက်စခန်း(၇)ခုတို့မှ ငါး/ပုစွန်မျိုးကောင်း၊ မျိုးသန့်များအား သားဖောက်ထုတ်လုပ်ခြင်း အပြင် တစ်ပိုင်တစ်နိုင်ငါးသားဖောက်ရုံများမှလည်း သားဖောက်ထုတ်လုပ်ဖြန့်ဖြူးခြင်းများ ဆောင်ရွက်ခဲ့ပါ သည်။ နိုင်ငံတကာအဖွဲ့အစည်းများ၊ ဒေသတွင်းအဖွဲ့အစည်းများ၊ ဖွံ့ဖြိုးမှုမိတ်ဘက် အဖွဲ့အစည်းများနှင့် စစ်ကိုင်းတိုင်း၊ မန္တလေးတိုင်း၊ မကွေးတိုင်းဒေသကြီး၊ ဧရာဝတီတိုင်း ကမ်းရိုးတန်း ဒေသများတွင် ငါးလုပ်ငန်းဖွံ့ဖြိုးမှု စီမံကိန်းများကို ဆောင်ရွက်ခဲ့ပြီး မြန်မာ့ရေထွက်ပစ္စည်းများကို နိုင်ငံပေါင်း(၄၀)ကျော်သို့ တင်ပို့လျက်ရှိပါသည်။ မြန်မာနိုင်ငံ၌ ရေထွက်ပစ္စည်းပြုပြင်ထုတ်လုပ်သည့် စက်ရုံပေါင်း (၁၂၃)ရုံ ရှိသည့်အနက် ကဏန်းပျော့များကို စက်ရုံ(၈)ရုံမှ ထုတ်လုပ်တင်ပို့လျက် ရှိပါသည်။ ၂၀၁၈ခုနှစ်၊ ဒီဇင်ဘာ လ (၁) ရက် နေ့မှစ၍ မွေးမြူရေးငါး၊ ပုစွန်နှင့်ကဏန်းပျော့များကို EU ဈေးကွက်သို့ တင်ပို့ခွင့်ရရှိပြီး ဖြစ်ပါသည်။

သားငါးကဏ္ဍ၏ နှစ်အလိုက် ပထမ(၆)လပတ် (အောက်တိုဘာလမှမတ်လ) အကောင်အထည် ဖော်နိုင်မှုတန်ဖိုးနှင့် တိုးတက်မှုနှုန်းများကို အောက်ပါအတိုင်းဖော်ပြအပ်ပါသည်-

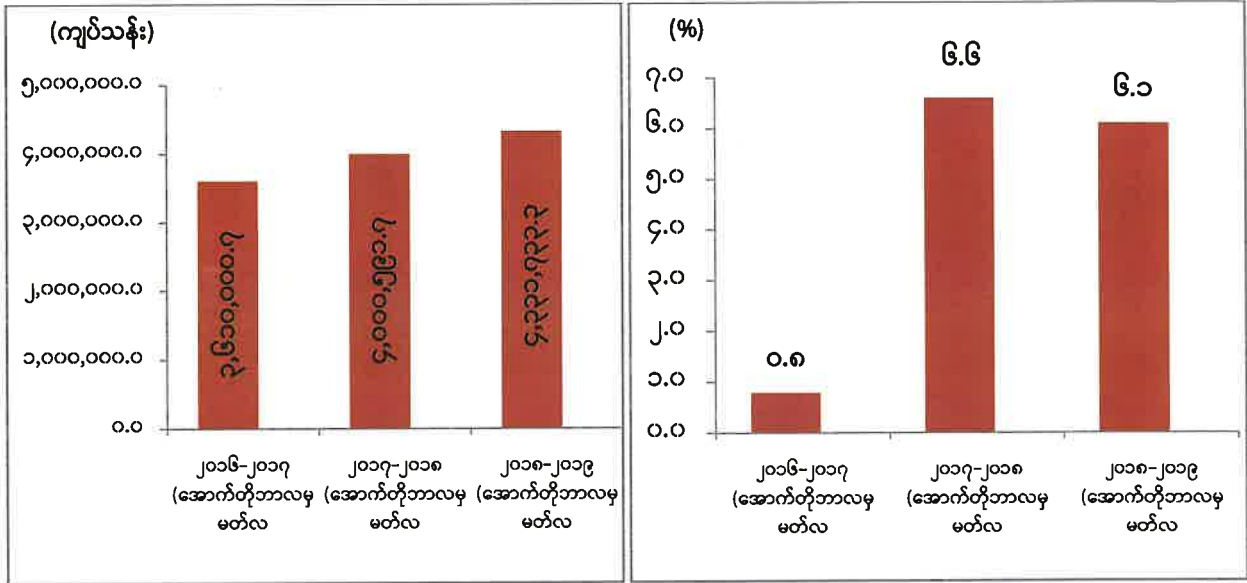


သားငါးကဏ္ဍ၏ နှစ်အလိုက် ပထမ(၆)လပတ် (အောက်တိုဘာလမှမတ်လ)

အကောင်အထည်ဖော်နိုင်မှုတန်ဖိုးနှင့်တိုးတက်မှုနှုန်းအခြေအနေ

ပုံ(၃-၈) အကောင်အထည်ဖော်နိုင်မှု  
(နှစ်အလိုက်ဈေးနှုန်း)

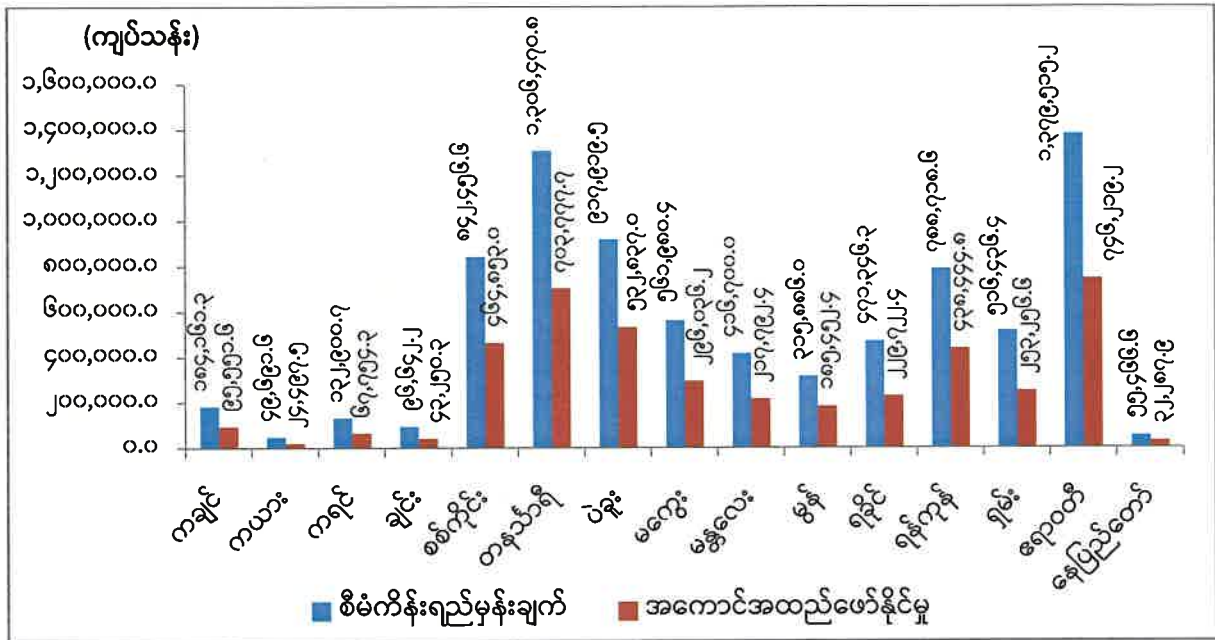
ပုံ( ၃-၉) တိုးတက်မှုနှုန်း  
(ပုံမှန်ဈေးနှုန်း)



စာစီမြစ်။ သက်ဆိုင်ရာပြည်ထောင်စုဝန်ကြီးဌာနများ၊ တိုင်းဒေသကြီး/ပြည်နယ်များ၊ စီမံကိန်းရေးဆွဲရေးဦးစီးဌာန ၂၀၁၈-၂၀၁၉ ဘဏ္ဍာနှစ်၊ ပထမ(၆)လပတ် (အောက်တိုဘာလမှမတ်လ) သားငါးကဏ္ဍ၏ ရည်မှန်းချက်အပေါ် တိုင်းဒေသကြီး/ပြည်နယ်အလိုက် အကောင်အထည်ဖော်နိုင်မှုတန်ဖိုးကို ပုံပြဂရပ်ဖြင့် ဖော်ပြအပ်ပါသည်-

ပုံ(၃-၁၀)

၂၀၁၈-၂၀၁၉ ဘဏ္ဍာနှစ် ၊ တိုင်းဒေသကြီး/ပြည်နယ်အလိုက် စီမံကိန်းရည်မှန်းချက်အပေါ် ပထမ(၆)လပတ် (အောက်တိုဘာလမှမတ်လ) အကောင်အထည်ဖော်နိုင်မှုတန်ဖိုး (နှစ်အလိုက်ဈေးနှုန်း)



ဇယားမြစ်။ သက်ဆိုင်ရာပြည်ထောင်စုဝန်ကြီးဌာနများ၊ တိုင်းဒေသကြီး/ပြည်နယ်များ၊ စီမံကိန်းရေးဆွဲရေးဦးစီးဌာန

သားငါးကဏ္ဍတွင် မြစိမ်းရောင်(ငါးကဏ္ဍ) အရင်းမပျောက်မတည် ချေးငွေများ ထုတ်ချေးပေးခြင်း၊ ငြိမ်းချမ်းရေးအရ ပြန်လည်ဝင်ရောက်လာသည့် မိသားစု၊ အိမ်ထောင်စုများကို မွေးမြူရေးတိရစ္ဆာန်များ ထောက်ပံ့ပေးခြင်း၊ မွေးမြူရေးနည်းပညာများ၊ မျိုးကောင်းမျိုးသန့်များ ပံ့ပိုးကူညီခြင်း၊ ဆည်၊ ရေထိန်းတံခါး၊ သဘာဝရေလျှံကွင်းများ၊ မြစ်၊ ချောင်းများ၊ စပါးခင်းဧကများအတွင်းမျိုးကောင်း/ မျိုးသန့် ငါးသားပေါက်များ မျိုးစိုက်ထည့်ခြင်း၊ နွား၊ ကျွဲ၊ တိရစ္ဆာန်မွေးမြူရေးကောင်ရေများ တိုးတက်လာခဲ့ပြီး ကျွဲ/နွား/ဆိတ် အရှင်ပြည်ပသို့ တရားဝင်တင်ပို့ခွင့်ပြုခြင်း၊ မွေးမြူရေးနှင့်ကုသရေးဦးစီးဌာနနှင့် FAO၊ JICA၊ UNDP၊ KOICA ၊ Newzealand စသည့် အဖွဲ့အစည်းများ၏ အထောက်အပံ့ဖြင့် မျိုးမြင့်တင်ရေးလုပ်ငန်းများ၊ ကူးစက်ရောဂါကာကွယ်ထိန်းချုပ်ရေး လုပ်ငန်းများဆောင်ရွက်ခြင်း၊ သဘာဝငါးသားပေါက် ဝင်ရောက် လာခြင်းကို တားရိးဆည်ဖို့ပိတ်လှောင်မွေးမြူသည့်စနစ် (Trap and Hold) မှ သားပေါက် ထည့်သွင်း မွေးမြူသည့်စနစ် ( Extensive Plus System) သို့ အသွင်ပြောင်းလဲမွေးမြူလာခြင်း၊ ငါးမျိုးစိတ်များ One Crop မွေးမြူရာမှ Two Crop မွေးမြူထုတ်လုပ်ခြင်းတို့ကို ဆောင်ရွက်ခဲ့ပါသည်။

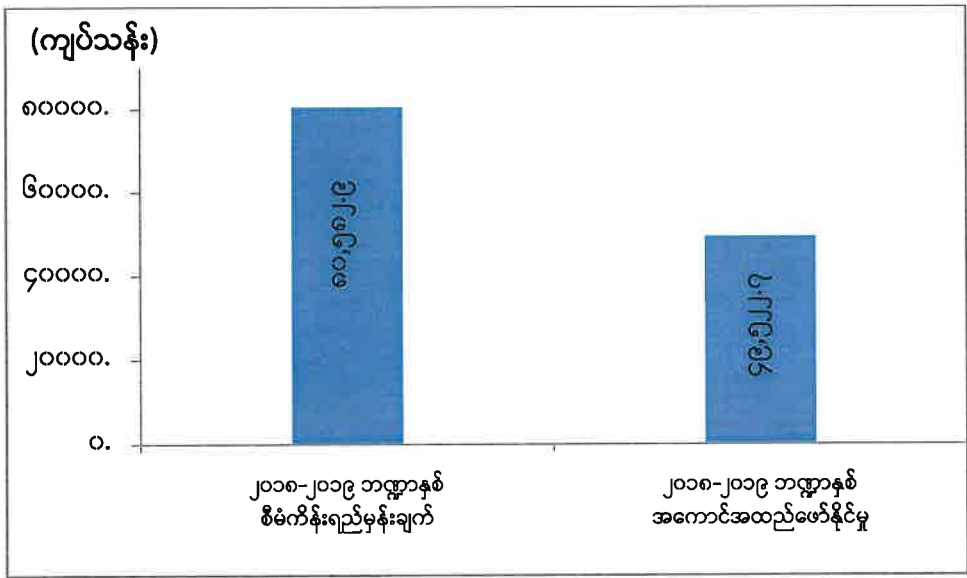
သစ်တောကဏ္ဍ။ နိုင်ငံတော်၏ သဘာဝသယံဇာတ အရင်းအမြစ်များဖြစ်သည့် သစ်တောနှင့် သတ္တုသယံဇာတ၊ ကောင်းမွန်သည့် သဘာဝပတ်ဝန်းကျင်နှင့် ဂေဟစနစ် သယံဇာတများကို လက်ရှိနှင့် အနာဂတ်နိုင်ငံသားများအတွက် အကျိုးအရှိဆုံးဖြစ်အောင် စနစ်တကျစီမံအုပ်ချုပ်လုပ်ကိုင်သွားရန် အနာဂတ်မျှော်မှန်းချက်အဖြစ် ချမှတ်ပြီး အကောင်အထည်ဖော်ဆောင်ရွက်လျက် ရှိပါသည်။

၂၀၁၈-၂၀၁၉ ဘဏ္ဍာနှစ်၊ အမျိုးသားစီမံကိန်းတွင် သစ်တောကဏ္ဍ၏ ထုတ်လုပ်မှုတန်ဖိုးကို နှစ်အလိုက်ဈေးနှုန်းများအရ ကျပ် ၈၀,၅၈၂.၉ သန်း အကောင်အထည်ဖော်ရန်နှင့် ပုံမှန်ဈေးနှုန်းများအရ ၁.၁ ရာခိုင်နှုန်း တိုးတက်ဖြစ်ပေါ်ရန် ရည်မှန်းထားပါသည်။

၂၀၁၈-၂၀၁၉ ဘဏ္ဍာနှစ်၊ ပထမ (၆) လပတ် (အောက်တိုဘာလမှမတ်လ) အထိ သစ်တောကဏ္ဍ ၏ ထုတ်လုပ်မှုတန်ဖိုးသည် နှစ်အလိုက်ဈေးနှုန်းများအရ ကျပ် ၄၉,၅၂၂.၇ သန်းရှိခဲ့သဖြင့် ရည်မှန်းချက် အပေါ် ၆၁.၅ ရာခိုင်နှုန်း အကောင်အထည်ဖော်နိုင်ခဲ့ပြီး၊ ပုံမှန်ဈေးနှုန်းများအရ ၂၂.၄ ရာခိုင်နှုန်း လျော့နည်းခဲ့ပါသည်။

ပုံ(၃-၁၁)

၂၀၁၈-၂၀၁၉ ဘဏ္ဍာနှစ် ၊ အမျိုးသားစီမံကိန်းရည်မှန်းချက်အပေါ် ပထမ(၆)လပတ် (အောက်တိုဘာလမှမတ်လ) အကောင်အထည်ဖော်နိုင်မှုတန်ဖိုး (နှစ်အလိုက်ဈေးနှုန်း)



ဇစ်မြစ်။ သက်ဆိုင်ရာဝန်ကြီးဌာနများ၊ တိုင်းဒေသကြီး/ပြည်နယ်များ၊ စီမံကိန်းရေးဆွဲရေးဦးစီးဌာန

၂၀၁၈-၂၀၁၉ ဘဏ္ဍာနှစ်၊ ပထမ (၆) လပတ် (အောက်တိုဘာလမှမတ်လ) အထိ ပြည်တွင်းသစ် လိုအပ်ချက်ကို ပံ့ပိုး ဖြည့်ဆည်းပေးနိုင်ရန်အတွက် နိုင်ငံပိုင်အခန်းမှ ကျွန်း ၁၁,၅၇၇ ကုဗတန်၊ သစ်မာ ၂၅၅,၁၄၇ ကုဗတန် နှင့် ကိုင်းဖျားကိုင်းနား ၆၁၉ ကုဗတန် တို့ကို ထုတ်လုပ်ခဲ့ပါသည်။ ပုဂ္ဂလိကပိုင်အခန်း တွင်လည်း ကျွန်း၊ သစ်မာ၊ ကျွန်းနှင့်သစ်မာတိုင်၊ ကျွန်းနှင့် သစ်မာမျောနှင့် သစ်မဟုတ်သည့်

သစ်တောထွက်ပစ္စည်းများဖြစ်သည့် ထင်း၊ မီးသွေး၊ ဝါးနှင့် ကြိမ် အစရှိသည်တို့ကို ဒေသတွင်းသုံးစွဲမှု အခြေအနေအရ ထုတ်လုပ်နိုင်ခဲ့ပါသည်။

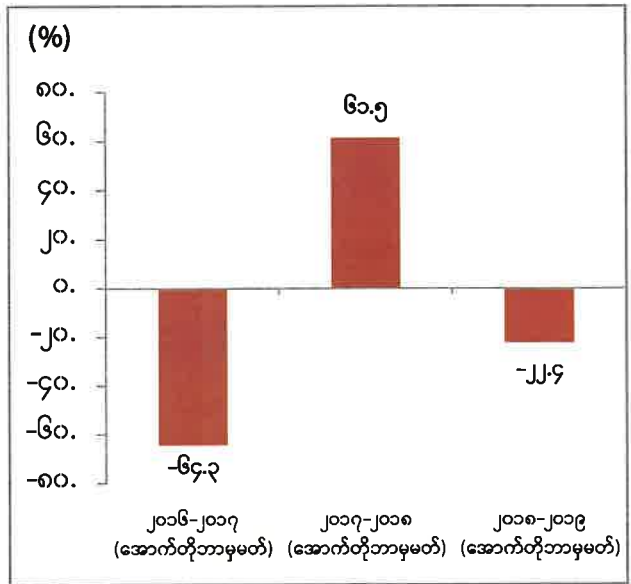
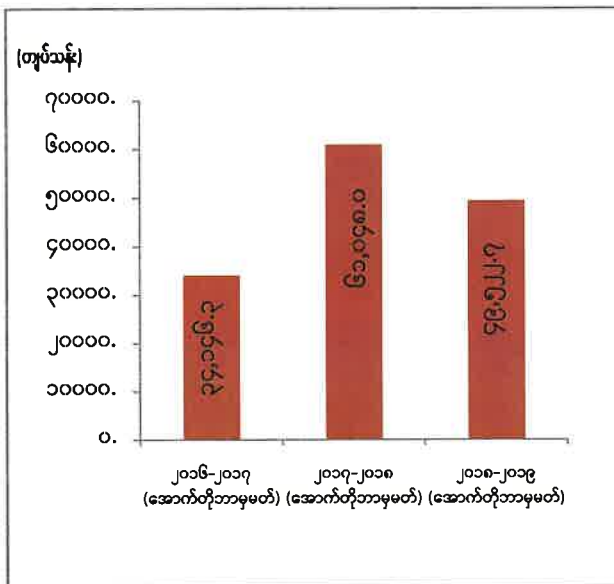
၂၀၁၈-၂၀၁၉ ဘဏ္ဍာနှစ်၊ ပထမ(၆)လပတ် (အောက်တိုဘာလမှမတ်လ) အကောင်အထည် ဖော်နိုင်မှုနှင့် တိုးတက်မှုနှုန်းတို့ကို ယခင်နှစ်များနှင့် နှိုင်းယှဉ်ဖော်ပြအပ်ပါသည်-

သစ်တောကဏ္ဍ၏ နှစ်အလိုက် ပထမ(၆)လပတ် (အောက်တိုဘာလမှမတ်လ)

အကောင်အထည်ဖော်နိုင်မှုတန်ဖိုးနှင့်တိုးတက်မှုနှုန်းအခြေအနေ

ပုံ(၃-၁၂) အကောင်အထည်ဖော်နိုင်မှု (နှစ်အလိုက်ဈေးနှုန်း)

ပုံ(၃-၁၃) တိုးတက်မှုနှုန်း (ပုံမှန်ဈေးနှုန်း)

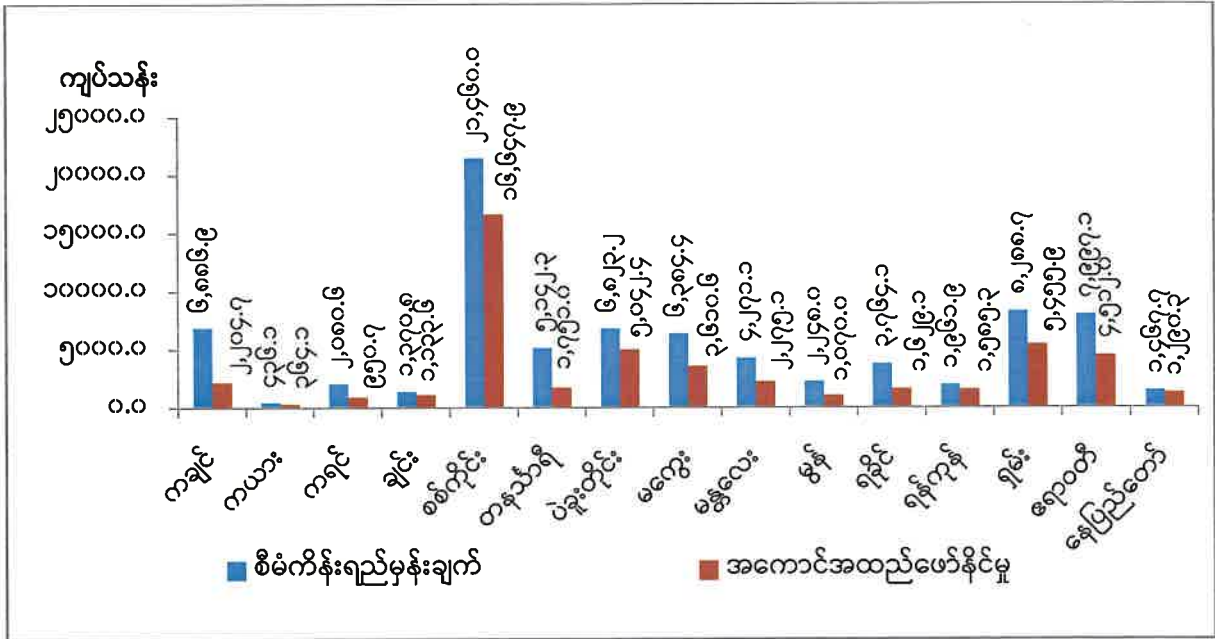


ဇာစ်မြစ်။ သက်ဆိုင်ရာပြည်ထောင်စု ဝန်ကြီးဌာနများ၊ တိုင်းဒေသကြီး/ပြည်နယ်များ၊ စီမံကိန်းရေးဆွဲရေးဦးစီးဌာန

၂၀၁၈-၂၀၁၉ဘဏ္ဍာနှစ်၊ ပထမ (၆) လပတ် (အောက်တိုဘာလမှမတ်လ) အထိ တိုင်းဒေသကြီး/ ပြည်နယ်များအလိုက် သစ်တောကဏ္ဍ၏ စီမံကိန်းရည်မှန်းချက်အပေါ် အကောင်အထည်ဖော်နိုင်မှု တန်ဖိုးကို ပုံပြဂရပ် ဖြင့် ဖော်ပြအပ်ပါသည်-

ပုံ (၃-၁၄)

၂၀၁၈-၂၀၁၉ ဘဏ္ဍာနှစ် ၊ တိုင်းဒေသကြီး/ပြည်နယ်အလိုက် စီမံကိန်းရည်မှန်းချက်အပေါ် ပထမ(၆)လပတ် (အောက်တိုဘာလမှမတ်လ) အကောင်အထည်ဖော်နိုင်မှုတန်ဖိုး (နှစ်အလိုက်ဈေးနှုန်း)



စာစစ်မြစ်။ သက်ဆိုင်ရာပြည်ထောင်စုဝန်ကြီးဌာနများ၊ တိုင်းဒေသကြီး/ပြည်နယ်များ၊ စီမံကိန်းရေးဆွဲရေးဦးစီးဌာန သစ်တောကဏ္ဍ ဖွံ့ဖြိုးတိုးတက်ရေးအတွက် မြန်မာနိုင်ငံသစ်တောများ ပြန်လည်ထူထောင်ရေး (၁၀)နှစ်စီမံကိန်းကို တစ်နိုင်ငံလုံးအတိုင်းအတာဖြင့် စီမံချက်များရေးဆွဲအကောင်အထည်ဖော်လျက် ရှိပါသည်။ အပူပိုင်းဒေသ စိမ်းလန်းစိုပြည်ရေးအတွက်စီမံချက်များ ရေးဆွဲအကောင်အထည်ဖော်ခြင်း၊ နိုင်ငံတော်ဖွံ့ဖြိုးတိုးတက်ရေးအတွက် အထူးစီးပွားရေးဇုန်များ၊ စက်မှုဇုန်များတွင် ပတ်ဝန်းကျင်နှင့် လူမှုရေးဆန်းစစ်ချက် (EIA)၊ (SIA) အစီရင်ခံစာများ ထုတ်ပြန်ပေးခြင်း၊ နိုင်ငံပိုင် နယ်နိမိတ်များ မဆုံးရှုံးစေရေး၊ ပြည်တွင်းပြည်ပ ဝင်ငွေရရှိရေးအတွက် သစ်နှင့်သစ်တောထွက်ပစ္စည်း ထုတ်လုပ် ရောင်းချပေးခြင်း၊ ကြိုးဝိုင်းတော ဖွဲ့စည်းခြင်း၊ ပုဂ္ဂလိကကျွန်းစိုက်ခင်း စိုက်ပျိုးတည်ထောင်မှုနှင့် ပြန်လည်သိမ်းဆည်းမှု၊ ကြိုးပြင် ကာကွယ်တောများဖွဲ့စည်းသတ်မှတ်ခြင်း၊ သစ်တောစိုက်ခင်းစာရင်းမှ ပယ်ဖျက်ခြင်း၊ ဘေးမဲ့တော/ အမျိုးသားဥယျာဉ် ဖွဲ့စည်း/ သတ်မှတ်ခြင်းတို့ကို တင်ပြဆောင်ရွက်ခဲ့ပါသည်။

အစီရင်ခံသည့်ကာလအတွင်း အမျိုးသားရေဝပ်ဒေသမူဝါဒနှင့် မဟာဗျူဟာလုပ်ငန်းများ (National Wetland Policy and Strategic Actions) (နောက်ဆုံးမူကြမ်း)၊ မြန်မာနိုင်ငံ အမျိုးသား ပတ်ဝန်းကျင်ရေးရာမူဝါဒ (National Environmental Policy of Myanmar) (အပြီးသတ်မူကြမ်း)၊ မြန်မာနိုင်ငံရာသီဥတုပြောင်းလဲမှုဆိုင်ရာမူဝါဒ၊ မဟာဗျူဟာနှင့် ပင်မလုပ်ငန်း အစီအစဉ် (Myanmar

Climate Change Policy, Strategy and Master Plan) (အပြီးသတ်မှုကြမ်း) တို့အား ထုတ်ပြန် ဆောင်ရွက်ခဲ့ပါသည်။

သစ်တောပြုစုထိန်းသိမ်းခြင်းလုပ်ငန်းများဖြစ်သည့် ဓမ္မတာမျိုးဆက်ခြင်း ၄၁,၃၀၉ ဧက၊ ကိုင်းချိုင်းခြင်းနှင့် ရှင်းလင်းခြင်းလုပ်ငန်း ၄,၀၄၄ ဧက၊ ပင်ကြပ်နုတ်ခြင်း ၂၅,၁၈၇ ဧက၊ သစ်တောလမ်းပြင်ဆင်ခြင်း ၇၂၀မိုင်၊ ကြိုးဝိုင်းနယ်နိမိတ်ပြင်ဆင်ခြင်း ၁,၀၂၁မိုင်၊ အကွက်နယ်နိမိတ်ပြင်ဆင်ခြင်း ၈၉၃ မိုင်၊ မီးကာကွယ်ခြင်း ၃၄,၄၁၀ ဧက ဆောင်ရွက်နိုင်ခဲ့ပြီး စိုက်ခင်းတည်ထောင်ခြင်းလုပ်ငန်း အနေဖြင့် မြေတိုင်းတာခြင်း၊ ယာခွဲဝေခြင်း၊ ယာခုတ်/တောရှင်းခြင်း၊ မီးတားလမ်း ဖောက်လုပ်ခြင်း၊ ပျိုးထောင်ခြင်းလုပ်ငန်းများ ဆောင်ရွက်နိုင်ခဲ့ပါသည်။

မြန်မာ့သစ်လုပ်ငန်းသည် သစ်နှင့် အခြားသစ်တောထွက်ပစ္စည်းများကို ထုတ်လုပ်၍ ပြည်တွင်း လိုအပ်ချက်များအတွက် ဖြန့်ဖြူးရောင်းချခြင်း၊ ပြည်ပသို့ တင်ပို့ရောင်းချခြင်းတို့ကို ဆောင်ရွက်လျက်ရှိရာ ပြည်တွင်းဝင်ငွေကျပ် ၄၁,၇၉၃.၁၉၈ သန်း၊ ပြည်ပဝင်ငွေ ကျပ် ၉၇,၀၀၇.၀၆၃ သန်း ရရှိခဲ့ပါသည်။ သစ်တောကဏ္ဍနိုင်ငံပိုင်ထုတ်လုပ်မှုတွင် လျာထားချက်၏ ၅၅ %၊ ပြည်တွင်းဝင်ငွေသည် လျာထားချက်၏ ၇၃ % နှင့် ပြည်ပဝင်ငွေသည် လျာထားချက်၏ ၁၄၂ % အကောင်အထည်ဖော်၍ ဆောင်ရွက်နိုင်ခဲ့ပါသည်။

စွမ်းအားမြှင့်မီးဖိုဖြန့်ဖြူးခြင်း ၂၂,၃၆၈ လုံး၊ လောင်စာတုံးသုံးစွဲခြင်း ၁,၇၇၈,၆၇၁ တုံး၊ စိုက်ပျိုးရေး စွန့်ပစ်ပစ္စည်းသုံးစွဲခြင်း ၇၂,၇၂၅ တန်၊ လူထုပညာပေးဟောပြောခြင်း ၁,၀၀၇ ကြိမ် နှင့် တိုးချဲ့ပညာပေး စခန်းဖွင့်လှစ် ဟောပြောခြင်း ၇၂ ကြိမ်တို့ကိုဆောင်ရွက်ခဲ့ပါသည်။ ရေရရှိရေးအတွက် ရေကန်ငယ် ၁၉ ကန်၊ ကျောက်စီနန်းထိန်းတံခံငယ် ၁၂၂ ခု၊ မြေအောက် ရေ(အဝီစိ) ၃ တွင်း၊ မိုးရေစုကန် ၁၂ ကန်၊ ဂါလံ (၁၀၀)ဆုံ မိုးရေခံကွန်ကရစ်ကန် ၆၀၀ ခု၊ တစ်ဖက်ရပ် ဆည် ၂ ခုနှင့် တိမ်ကောရေကန် ၇ကန် ပြန်လည်တူးဖော်ခြင်းတို့ကို ဆောင်ရွက်ခဲ့ပါသည်။

ပတ်ဝန်းကျင်ထိန်းသိမ်းရေးအတွက် အစီရင်ခံသည့်ကာလအတွင်း အစိမ်းရောင်စီးပွားရေး မူဝါဒနှင့် မဟာဗျူဟာမူဘောင်ကို WWF မှ နည်းပညာအကူအညီဖြင့် ရေးဆွဲအကောင်အထည်ဖော်လျက် ရှိပြီး တောမီးလောင်မှုများ၊ နယ်စပ်ဖြတ်ကျော် မီးခိုးမြူငွေ့အခြေအနေများအား စောင့်ကြည့်လေ့လာခြင်းများနှင့် ပတ်သက်၍ အာဆီယံဆိုင်ရာ သဘောတူညီချက်များအား အကောင်အထည်ဖော်ဆောင်လျက်ရှိပြီး အိမ်ရှင်အဖြစ် မြန်မာနိုင်ငံက အစည်းအဝေးများ ကျင်းပခဲ့ပါသည်။

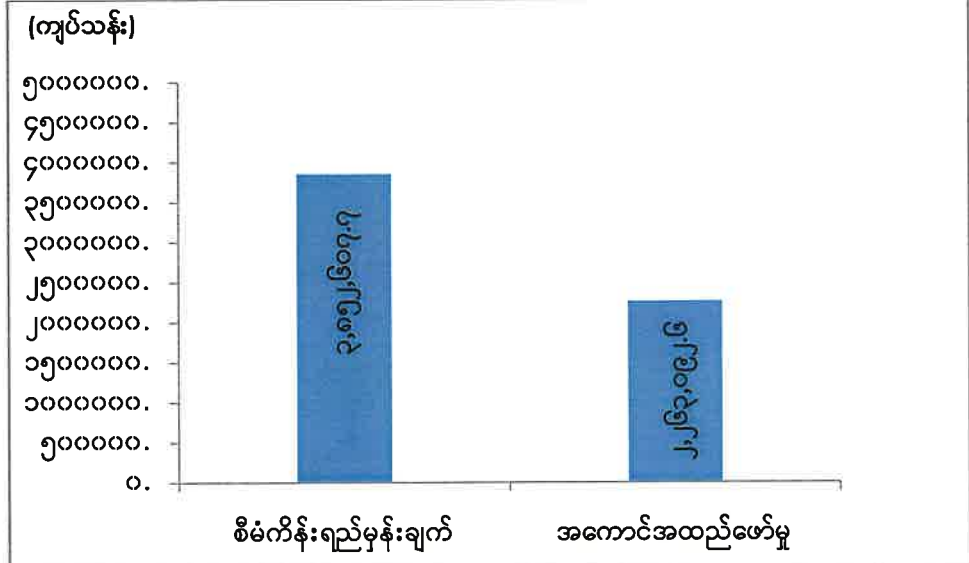
စွမ်းအင်ကဏ္ဍ။ စွမ်းအင်ကဏ္ဍသည် စီးပွားရေးဖွံ့ဖြိုးတိုးတက်ရေးတွင် အရေးပါသည့် ကဏ္ဍတစ်ခု ဖြစ်ပါသည်။ စွမ်းအင်ကဏ္ဍ ဖွံ့ဖြိုးတိုးတက်ခြင်းဖြင့် လျှပ်စစ်ဓာတ်အား ပိုမိုတိုးတက် ထုတ်လုပ်ပေးနိုင် သည့်အပြင် နိုင်ငံ၏ အဓိကကျသည့် ဝင်ငွေကိုလည်း ဖြည့်ဆည်းပေးလျက် ရှိပါသည်။ ဧရာဝတီတိုင်း ဒေသကြီး ကမ်းလွန်လုပ်ကွက်အမှတ် A-6 ရှိ ရွှေရည်ထွန်း-၂ တွင် မူလမျှော်မှန်းထားသည်ထက် ပိုမိုထုထည်ကြီးမားသည့် သဘာဝဓာတ်ငွေ့တွေ့ရှိခြင်းသည် နိုင်ငံ၏ စီးပွားဖွံ့ဖြိုးတိုးတက်မြင့်မားရေး အတွက် အလားအလာကောင်း ဖြစ်ပါသည်။

၂၀၁၈-၂၀၁၉ ဘဏ္ဍာနှစ်၊ အောက်တိုဘာလမှ စက်တင်ဘာလအထိ အမျိုးသားစီမံကိန်းတွင် စွမ်းအင်ကဏ္ဍ၏ ထုတ်လုပ်မှုတန်ဖိုးကို နှစ်အလိုက်ဈေးနှုန်းအရ ကျပ် ၃,၈၅၂,၆၀၇.၇ သန်း ဖြစ်ပေါ်ရန်နှင့် ပုံမှန်ဈေးနှုန်းအရ ၂.၉ ရာခိုင်နှုန်း တိုးတက်ရန် ရည်မှန်းထားပါသည်။

၂၀၁၈-၂၀၁၉ ဘဏ္ဍာနှစ်၊ ပထမ(၆)လပတ် (အောက်တိုဘာလမှ မတ်လ) စွမ်းအင်ကဏ္ဍ၏ ထုတ်လုပ်မှုတန်ဖိုးသည် နှစ်အလိုက်ဈေးနှုန်းများအရ ကျပ် ၂,၂၆၃,၀၉၂.၆ သန်း ဖြစ်ပေါ်ခဲ့သဖြင့် ရည်မှန်းချက်အပေါ် ၅၈.၇ ရာခိုင်နှုန်း အကောင်အထည်ဖော်ခဲ့ပြီး ပုံမှန်ဈေးနှုန်း အရ ၅.၅ ရာခိုင်နှုန်း လျော့နည်းခဲ့ပါသည်။

ပုံ (၃-၁၅)

၂၀၁၈-၂၀၁၉ ဘဏ္ဍာနှစ် ၊ အမျိုးသားစီမံကိန်းရည်မှန်းချက်အပေါ် ပထမ(၆)လပတ် (အောက်တိုဘာလမှမတ်လ) အကောင်အထည်ဖော်နိုင်မှုတန်ဖိုး (နှစ်အလိုက်ဈေးနှုန်း)



ခေါ်မြစ်။ သက်ဆိုင်ရာပြည်ထောင်စုဝန်ကြီးဌာနများ၊ တိုင်းဒေသကြီး/ပြည်နယ်များ၊ စီမံကိန်းရေးဆွဲရေးဦးစီးဌာန။  
မကွေးတိုင်းဒေသကြီး မြိုင်မြို့နယ်တွင် တစ်နေ့လျှင်သဘာဝဓာတ်ငွေ့ ကုဗပေသုံးသန်းခန့် ထုတ်လုပ်နိုင်မည့် ရေနံအစမ်းတွင်းအမှတ် (၁) ကို၂၀၁၉ခုနှစ်၊ ဇန်နဝါရီလကုန်တွင် စတင်စမ်းသပ် တူးဖော်လျက်ရှိပါသည်။ လျှပ်စစ်နှင့်စွမ်းအင်ဝန်ကြီးဌာနသည် ရေနံဓာတ်ငွေ့ရည်ကို အများပြည်သူ

သက်သာစွာ အသုံးပြုနိုင်ရန်အတွက် ပုဂ္ဂလိကကဏ္ဍ ပူးပေါင်းပါဝင်မှုကို ပိုမိုတိုးတက်စေရန် ပုဂ္ဂလိက လုပ်ကိုင်ခွင့် လိုင်စင်များကို ချထားပေးနိုင်ခဲ့ပါသည်။ ၂၀၁၈-၂၀၁၉ ဘဏ္ဍာနှစ်၊ ပထမ(၆)လပတ် (အောက်တိုဘာလမှမတ်လ) တွင် ဘူမိရူပဗေဒကွင်းဆင်း၍ ဆိုက်စမစ်တိုင်းတာခြင်း လုပ်ငန်းကို မကွေးတိုင်းဒေသကြီး ပခုက္ကူမြို့နယ်တွင် ၁၀၄.၄ ကီလိုမီတာနှင့် ကမ္မမြို့နယ်တွင် ၂၂.၁၇၅ ကီလိုမီတာ တိုင်းတာ ပြီးစီးခဲ့ပါသည်။

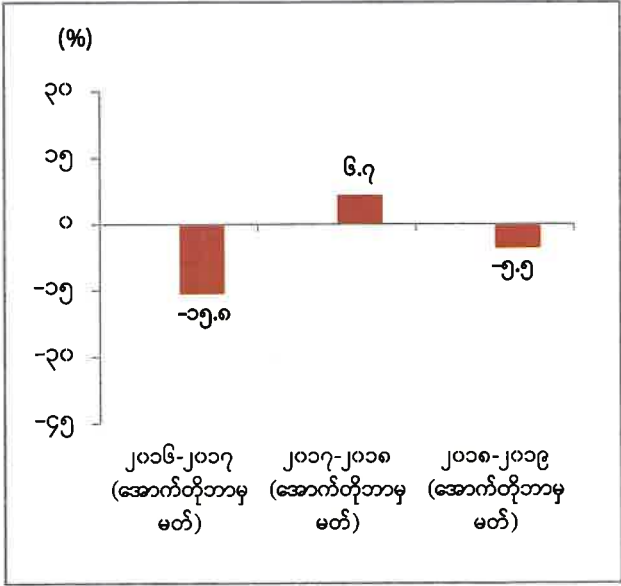
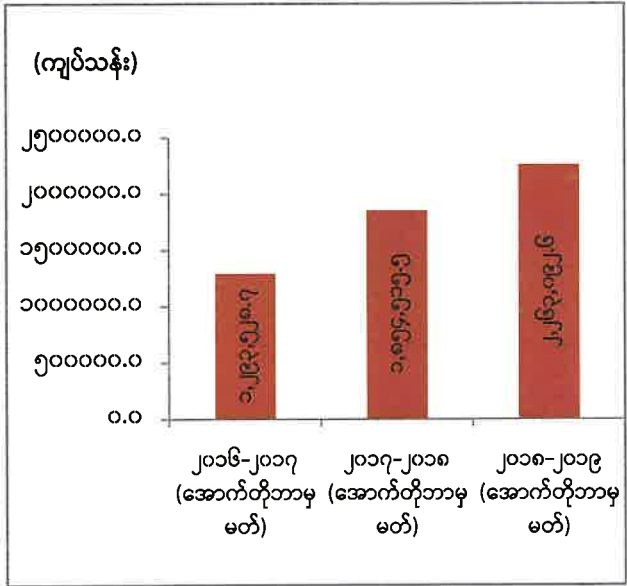
၂၀၁၈-၂၀၁၉ ဘဏ္ဍာနှစ်၊ ပထမ(၆)လပတ် (အောက်တိုဘာလမှ မတ်လ)တွင် သဘာဝ ဓာတ်ငွေ့ထုတ်လုပ်မှုသည် ရတနာသဘာဝဓာတ်ငွေ့မြေနှင့် ဇောတိကသဘာဝဓာတ်ငွေ့မြေမှ တိုးတက် ထုတ်လုပ်နိုင်ခဲ့ပါသည်။ သို့သော် ရဲတံခွန်သဘာဝဓာတ်ငွေ့မြေမှ ဓာတ်ငွေ့ဝယ်ယူသူ၏ လျော့နည်း တောင်းခံမှုကြောင့် သဘာဝဓာတ်ငွေ့ ထုတ်လုပ်မှုနှင့်ပြည့်ပသို့ သဘာဝဓာတ်ငွေ့ပို့လွှတ်မှု ပမာဏများမှာ လျော့နည်းခြင်းနှင့် ရွှေသဘာဝဓာတ်ငွေ့မြေမှ ပိုက်လိုင်း ပေါက်ကွဲမှုဖြစ်ပွားခဲ့ခြင်းကြောင့် အထွက်နှုန်း ကျဆင်းခဲ့ပါသည်။ သဘာဝဓာတ်ငွေ့ ထုတ်လုပ်မှု၏ ၇၇.၆ ရာခိုင်နှုန်းခန့်ကို ပြည်ပ ပို့ကုန်အဖြစ် ထိုင်းနိုင်ငံနှင့် တရုတ်နိုင်ငံများသို့ တင်ပို့ရောင်းချခဲ့ပါသည်။

စွမ်းအင်ကဏ္ဍ၏ ၂၀၁၈-၂၀၁၉ ဘဏ္ဍာနှစ်၊ ပထမ(၆)လပတ် (အောက်တိုဘာလမှ မတ်လ) အကောင်အထည်ဖော်နိုင်မှုတန်ဖိုးနှင့်တိုးတက်မှုနှုန်းများကိုအောက်ပါအတိုင်း ဖော်ပြအပ်ပါသည် -

**စွမ်းအင်ကဏ္ဍ၏ နှစ်အလိုက် ပထမ(၆)လပတ် (အောက်တိုဘာလမှမတ်လ) အကောင်အထည်ဖော်နိုင်မှုတန်ဖိုးနှင့်တိုးတက်မှုနှုန်းအခြေအနေ**

**ပုံ(၃-၁၆) အကောင်အထည်ဖော်နိုင်မှု (နှစ်အလိုက်ဈေးနှုန်း)**

**ပုံ(၃-၁၇) တိုးတက်မှုနှုန်း (ပုံမှန်ဈေးနှုန်း)**



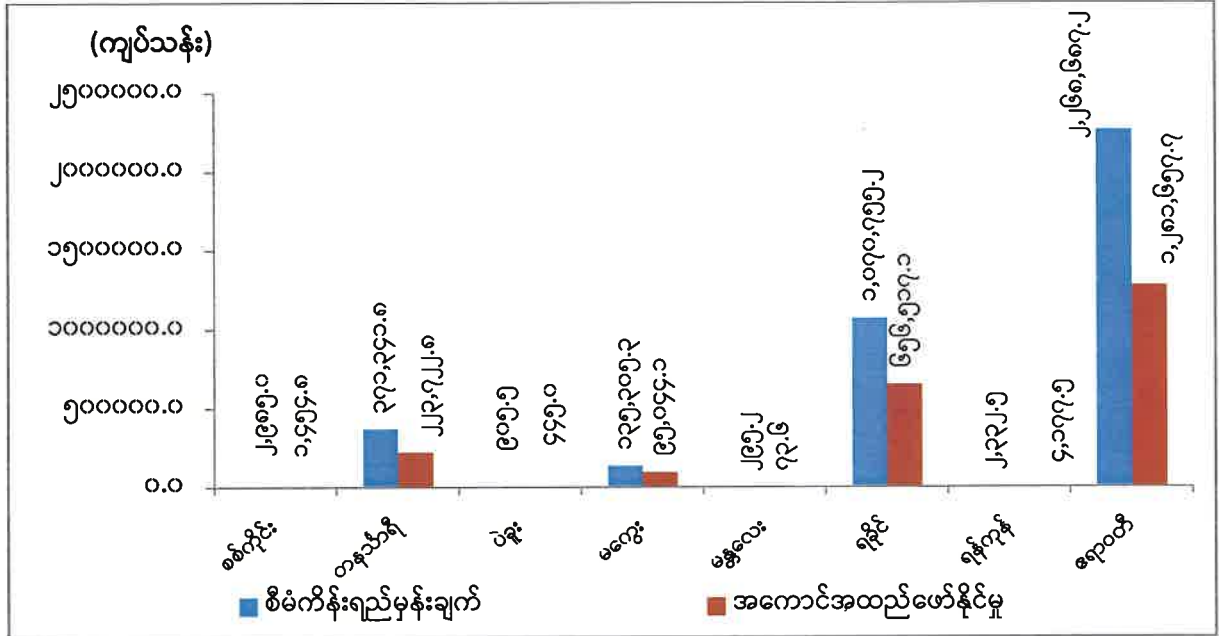
ဇစ်မြစ်။ သက်ဆိုင်ရာ ပြည်ထောင်စုဝန်ကြီးဌာနများ၊ တိုင်းဒေသကြီး/ပြည်နယ်များ၊ စီမံကိန်းရေးဆွဲရေးဦးစီးဌာန။

၂၀၁၈-၂၀၁၉ ဘဏ္ဍာနှစ်၊ ပထမ(၆)လပတ် (အောက်တိုဘာလမှ မတ်လ) စွမ်းအင်ကဏ္ဍ၏ ရည်မှန်းချက်အပေါ် တိုင်းဒေသကြီး/ပြည်နယ်များအလိုက် အကောင်အထည်ဖော်မှု တန်ဖိုးကို ပုံပြ ဂရပ်ဖြင့် ဖော်ပြအပ်ပါသည်-



ပုံ (၃-၁၈)

၂၀၁၈-၂၀၁၉ ဘဏ္ဍာနှစ် ၊ တိုင်းဒေသကြီး/ပြည်နယ်အလိုက် စီမံကိန်းရည်မှန်းချက်အပေါ် ပထမ(၆)လပတ် (အောက်တိုဘာလမှမတ်လ) အကောင်အထည်ဖော်နိုင်မှုတန်ဖိုး (နှစ်အလိုက်ဈေးနှုန်း)



ဇစ်မြစ်။ သက်ဆိုင်ရာ ပြည်ထောင်စုဝန်ကြီးဌာနများ၊ တိုင်းဒေသကြီး/ ပြည်နယ်များ၊ စီမံကိန်းရေးဆွဲရေးဦးစီးဌာန။

၂၀၁၈-၂၀၁၉ ဘဏ္ဍာနှစ်၊ ပထမ(၆)လပတ် (အောက်တိုဘာလမှ မတ်လ) အတွင်း မန္တလေးတိုင်းဒေသကြီး၊ ကျောက်ပန်းတောင်းမြို့နယ် (ငိုရှန်တောင်ဒေသ) လက်ယက်တွင်းများမှ ရေနံစိမ်း အထွက်ကျဆင်းလာခြင်း၊ တနင်္သာရီတိုင်းဒေသကြီး ရဲတံခွန် သဘာဝဓာတ်ငွေ့ စီမံကိန်းမှ ကမ်းလွန် ရေနံစိမ်းနှင့် သဘာဝဓာတ်ငွေ့တို့ အထွက်ကျဆင်းလာခြင်း နှင့် ရခိုင်ပြည်နယ် ရွှေသဘာဝ ဓာတ်ငွေ့စီမံကိန်းမှ တရုတ်ပြည်သူ့သမ္မတနိုင်ငံသို့ ကမ်းလွန်သဘာဝဓာတ်ငွေ့များကို ပို့လွှတ် ရောင်းချသည့် တရုတ်နိုင်ငံဘက်မှ ပိုက်လိုင်းကျိုးပေါက်ခဲ့ပါသဖြင့် သဘာဝဓာတ်ငွေ့တင်ပို့မှု လျော့နည်းခြင်းများ ဖြစ်ပေါ်ခဲ့ပါသည်။

သတ္တုနှင့်တွင်းထွက်ပစ္စည်းကဏ္ဍ။ နိုင်ငံတော်၏အမျိုးသားဝင်ငွေ တိုးတက်စေရန်နှင့် ဓာတ်သတ္တု သယံဇာတများကို စဉ်ဆက်မပြတ် ဖွံ့ဖြိုးတိုးတက်စေရန် တို့အတွက် သယံဇာတ ဓာတ်သတ္တုသိုက်များ တိုးတက်ရှာဖွေ၍ အဆင့်မြင့်နည်းပညာများ အသုံးပြု၍ထုတ်လုပ်လျက်ရှိပါသည်။ ထိုသို့ ဓာတ်သတ္တု များ ထုတ်လုပ်ရာတွင် ပတ်ဝန်းကျင် ထိခိုက်ယိုယွင်းမှု အနည်းဆုံးဖြစ်စေရေးကို အလေးထား ထိန်းသိမ်း ဆောင်ရွက်ရန်၊ ဓာတ်သတ္တုများတရားမဝင် တူးဖော်ထုတ်လုပ်သယ်ဆောင်ရောင်းချမှု လျော့နည်း ပပျောက်စေရန်၊ ကျောက်စိမ်း၊ ကျောက်မျက်အချောထည်လုပ်ငန်း ဖွံ့ဖြိုးတိုးတက်စေ၍ ပြည်တွင်း၌ ကျောက်မျက်ရတနာဈေးကွက် ဖြစ်ပေါ်လာစေရန် စီမံချက်များ ရေးဆွဲဆောင်ရွက်လျက် ရှိပါသည်။

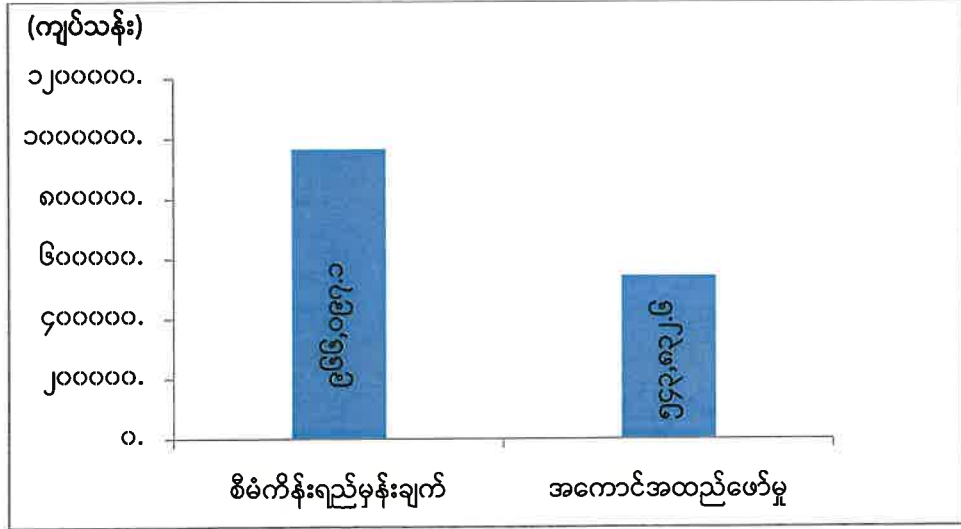
၂၀၁၈-၂၀၁၉ ဘဏ္ဍာနှစ်၊ အမျိုးသားစီမံကိန်းတွင် သတ္တုနှင့်တွင်းထွက်ပစ္စည်းကဏ္ဍ၏ ထုတ်လုပ် မှု တန်ဖိုးကို နှစ်အလိုက်ဈေးနှုန်းများအရ ကျပ် ၉၆၆,၀၉၇.၁ သန်း အကောင်အထည်ဖော်ရန်နှင့် ပုံမှန် ဈေးနှုန်းများအရ ၇.၅ ရာခိုင်နှုန်း တိုးတက်ရန် ရည်မှန်းထားပါသည်။

သတ္တုနှင့်တွင်းထွက်ပစ္စည်းကဏ္ဍ၏ ၂၀၁၈-၂၀၁၉ ဘဏ္ဍာနှစ်၊ ပထမ(၆)လပတ် (အောက်တိုဘာလ မှမတ်လ) တွင် ထုတ်လုပ်မှုတန်ဖိုးသည် နှစ်အလိုက်ဈေးနှုန်းများအရ ကျပ် ၅၄၃,၈၃၂.၆ သန်း ရရှိခဲ့သဖြင့် စီမံကိန်းရည်မှန်းချက်အပေါ် ၅၆.၃ ရာခိုင်နှုန်း အကောင်အထည် ဖော်နိုင်ခဲ့ပြီး ပုံမှန်ဈေးနှုန်းများအရ ၅.၀ ရာခိုင်နှုန်း တိုးတက်ခဲ့ပါသည်။

၂၀၁၈-၂၀၁၉ ဘဏ္ဍာနှစ်၊ အမျိုးသားစီမံကိန်းရည်မှန်းချက်အပေါ် အကောင်အထည်ဖော်မှုတန်ဖိုး ကို ပုံပြဂရပ်ဖြင့်ဖော်ပြအပ်ပါသည် -

ပုံ(၃-၁၉)

၂၀၁၈-၂၀၁၉ ဘဏ္ဍာနှစ် ၊ အမျိုးသားစီမံကိန်းရည်မှန်းချက်အပေါ် ပထမ(၆)လပတ် (အောက်တိုဘာလမှမတ်လ) အကောင်အထည်ဖော်နိုင်မှုတန်ဖိုး (နှစ်အလိုက်ဈေးနှုန်း)



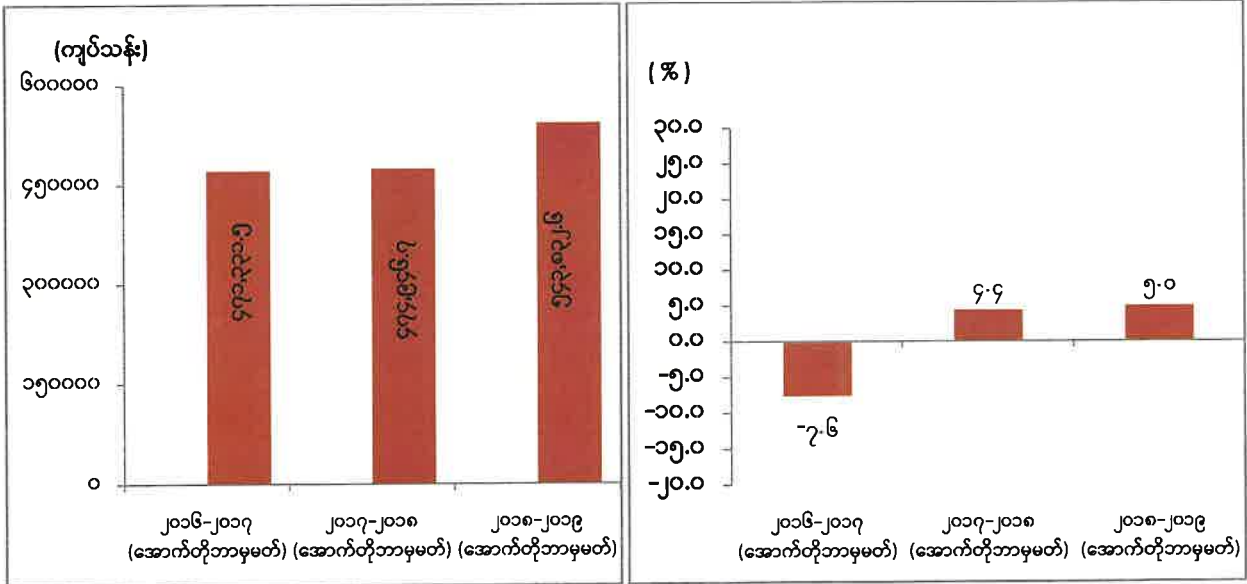
ဇာစ်မြစ်။ သက်ဆိုင်ရာပြည်ထောင်စုဝန်ကြီးဌာနများ၊ တိုင်းဒေသကြီး/ပြည်နယ်များ၊ စီမံကိန်းရေးဆွဲရေးဦးစီးဌာန

၂၀၁၈-၂၀၁၉ ဘဏ္ဍာနှစ်၊ ပထမ(၆)လပတ်(အောက်တိုဘာလမှမတ်လ) တွင် ခဲနှင့်ရောရာသတ္တု ရိုင်း၊ သွပ်နှင့်ရောရာသတ္တုရိုင်း၊ ကြေးနီနှင့်ရောရာသတ္တုရိုင်းများ၊ ခဲသတ္တုသန့်စင်၊ သံသတ္တုသန့်စင်များ၊ ကြေးနီစင် (ကက်သုတ်ကော့ပါး)၊ ခရိုမီယမ်သတ္တုရိုင်း၊ မင်းဂန်းစိန်အောက်ဆိုဒ်၊ ကျောက်မီးသွေး၊ ဂရက်နိုက်ကျောက်၊ ထုံးကျောက်၊ ဂေါဒန်ကျောက်၊ သံကြွယ်ဘောက်ဆိုဒ်၊ ဘရိုက်တီးကျောက်၊ မြေဖယောင်း၊ ဒိုလိုမိုက်၊ မြေစေး၊ ရွှံ့စေး၊ ဖန်ချက်သဲနှင့်ကြွေကျောက်တို့၏ ထုတ်လုပ်မှုများ ပိုမို ထုတ်လုပ် နိုင်ခဲ့ပါသည်။

မြန်မာ့သတ္တုတွင်းနည်းဥပဒေများကို ပြင်ဆင်သည့်နည်းဥပဒေများ (မူကြမ်း)ကို ရေးဆွဲခြင်းနှင့် မြန်မာ့ကျောက်မျက်ရတနာဥပဒေကို အတည်ပြုပြဋ္ဌာန်းနိုင်ခဲ့ပါသည်။ နည်းဥပဒေရေးဆွဲနိုင်ရေးတို့ကို အစီရင်ခံသည့်ကာလအတွင်း ဆက်လက်ဆောင်ရွက်လျက်ရှိပါသည်။ မြန်မာ့သတ္တုတွင်း နည်းဥပဒေ သစ်အရ ပြည်ထောင်စုမှ ဓာတ်သတ္တုအကြီးစားနှင့်အလတ်စား၊ တိုင်းဒေသကြီး/ပြည်နယ် အစိုးရများမှ အသေးစားနှင့် လက်လုပ်လက်စားခွင့်ပြုမိန့်များကို စိစစ်ခွင့်ပြုပေးရမည်ဖြစ်သဖြင့် လျှောက်ထားမှုများကို စိစစ် ဆောင်ရွက်ပေးလျက်ရှိပါသည်။

၂၀၁၈-၂၀၁၉ ဘဏ္ဍာနှစ်၊ အမျိုးသားစီမံကိန်းရည်မှန်းချက်အပေါ် အကောင်အထည်ဖော်နိုင်မှု နှင့် တိုးတက်မှုနှုန်းများကို ယခင်အလားတူကာလများနှင့် နှိုင်းယှဉ်ဖော်ပြအပ်ပါသည် -

သတ္တုနှင့်တွင်းထွက်ပစ္စည်းကဏ္ဍ၏ နှစ်အလိုက် ပထမ(၆)လပတ် (အောက်တိုဘာလမှမတ်လ) အကောင်အထည်ဖော်နိုင်မှုတန်ဖိုးနှင့်တိုးတက်မှုနှုန်းအခြေအနေ  
ပုံ(၃-၂၀) အကောင်အထည်ဖော်နိုင်မှု (နှစ်အလိုက်ဈေးနှုန်း)  
ပုံ(၃-၂၁) တိုးတက်မှုနှုန်း (ပုံနှုန်းဈေးနှုန်း)

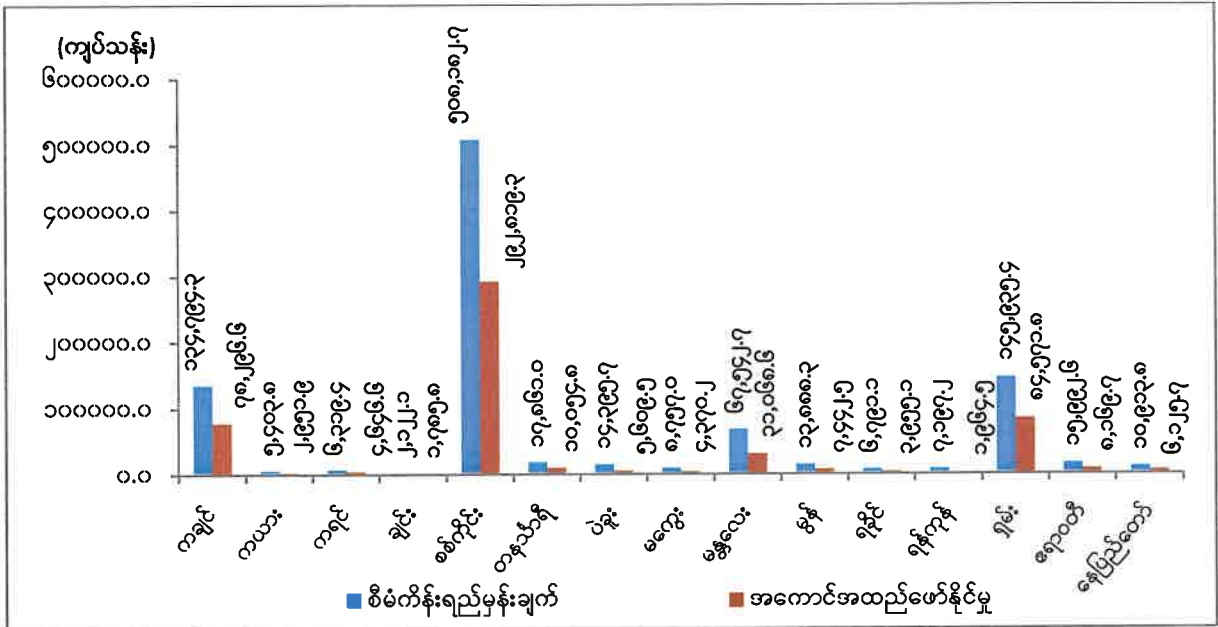


စာစ်မြစ်။ သက်ဆိုင်ရာပြည်ထောင်စုဝန်ကြီးဌာနများ၊ တိုင်းဒေသကြီး/ပြည်နယ်များ၊ စီမံကိန်းရေးဆွဲရေးဦးစီးဌာန

တိုင်းဒေသကြီး/ပြည်နယ်အလိုက် ၂၀၁၈-၂၀၁၉ ဘဏ္ဍာနှစ်၊ ပထမ(၆)လပတ် (အောက်တိုဘာလမှ မတ်လ) သတ္တုနှင့်တွင်းထွက်ပစ္စည်းကဏ္ဍ၏ အကောင်အထည်ဖော်နိုင်မှုတန်ဖိုးကို ပုံပြဂရပ်ဖြင့် ဖော်ပြ အပ်ပါသည် -

ပုံ(၃-၂၂)

၂၀၁၈-၂၀၁၉ ဘဏ္ဍာနှစ် ၊ တိုင်းဒေသကြီး/ပြည်နယ်အလိုက် စီမံကိန်းရည်မှန်းချက်အပေါ် ပထမ(၆)လပတ် (အောက်တိုဘာလမှမတ်လ) အကောင်အထည်ဖော်နိုင်မှုတန်ဖိုး (နှစ်အလိုက်ဈေးနှုန်း)



ဇာစ်မြစ်။ သက်ဆိုင်ရာပြည်ထောင်စုဝန်ကြီးဌာနများ၊ တိုင်းဒေသကြီး/ပြည်နယ်များ၊ စီမံကိန်းရေးဆွဲရေးဦးစီးဌာန ၂၀၁၈-၂၀၁၉ ဘဏ္ဍာနှစ်၊ ပထမ(၆)လပတ် (အောက်တိုဘာလမှမတ်လ) တွင် ကချင်ပြည်နယ်နှင့် စစ်ကိုင်းတိုင်းဒေသကြီးရှိ ကျောက်စိမ်းရိုင်းတူးဖော်ထုတ်လုပ်သည့် ရတနာနယ်မြေများတွင် ပွင့်လင်းရာသီ ဖြစ်သဖြင့် တူးဖော်ရေးလုပ်ငန်းများ ကောင်းမွန်စွာ ဆောင်ရွက်နိုင်ခဲ့ခြင်းကြောင့် ကျောက်စိမ်းထုတ်လုပ်မှု တိုးတက်ခဲ့ခြင်း ၊ တနင်္သာရီတိုင်းဒေသကြီး ထားဝယ်ခရိုင်အတွင်းရှိ အသေးစား လုပ်ကွက်များမှ အဖြိုက်နက်သတ္တုသားပါဝင်သည့် သတ္တုများ တူးဖော်ရရှိခဲ့ခြင်းကြောင့် အဖြိုက်နက်သတ္တု သန့်စင် ပိုမို ထုတ်လုပ်နိုင်ခဲ့ခြင်း၊ မော်ချီးသတ္တုတွင်းတွင်လုပ်ငန်းအတွက် လိုအပ်သော ယမ်းနှင့် ဆက်စပ်ပစ္စည်းများ ပြတ်လပ်မှုမရှိအောင် စီမံဆောင်ရွက်နိုင်ခြင်းကြောင့် ခဲမဖြူ၊ အဖြိုက်နက်၊ ရိုးလိုက်ရောရာ ထုတ်လုပ်မှု ပိုမိုထုတ်လုပ်နိုင်ခဲ့ခြင်း၊ ကျောက်မီးသွေးထုတ်လုပ်သော စစ်ကိုင်းတိုင်းဒေသကြီး၊ မကွေးတိုင်းဒေသကြီး နှင့်ရှမ်းပြည်နယ်တို့ရှိ ကုမ္ပဏီများမှ ထုတ်လုပ်မှုလုပ်ငန်းများ အရှိန်အဟုန်မပျက် ဆောင်ရွက်နိုင်ခြင်း၊ နမ့်ယွန်းကုမ္ပဏီမှမင်းဂနီစံဒိုင်အောက်ဆိုင် ထုတ်လုပ်မှု စတင်လာခြင်း၊ မာဘယ်ကျောက် (အလှဆင်)နှင့် အခြားစက်မှုတွင်းထွက် ကုန်ကြမ်းများမှာ ဝယ်လိုအားများခြင်း၊ ဘီလပ်မြေစက်ရုံများ၏ ကုန်ကြမ်းဖြစ်

သော ထုံးကျောက်ထုတ်လုပ်မှု တိုးတက်လာခြင်းနှင့် ဖယ်ရိုနီကယ်စွမ်းအားပြည့် ထုတ်လုပ်နိုင်ခြင်းတို့ ဖြစ်ပေါ်ခဲ့ပါသည်။

တိုင်းဒေသကြီး/ပြည်နယ်များရှိ ရွှေစင်(အသေးစား) လုပ်ကွက်များ ပြန်လည်အပ်နှံခဲ့ခြင်း၊ ရွှေစင် (အကြီးစား)မှာလည်း ကျောက်ပုထိုးရွှေသန့်စင်စက်ရုံတွင် ရွှေထုတ်လုပ်ရာ၌ အသုံးပြုသော ဆိုဒီယမ်ဆိုင်ယာနိုက် ဓာတ်ဆေးပြတ်လပ်သဖြင့် ထုတ်လုပ်မှုလုပ်ငန်းများ ရပ်နားထားခဲ့ခြင်း၊ ရွှေစင် ဖယောင်းတောင်သတ္တုတွင်းသည် ခွင့်ပြုမိန့်သက်တမ်းကုန်ဆုံးပြီး သက်တမ်းတိုးခွင့်ပြုမိန့်ရရှိရန် ဆောင်ရွက်နေသဖြင့် ထုတ်လုပ်မှုလုပ်ငန်းများ ရပ်နားထားခြင်း၊ ကျောက်မျက်ထုတ်လုပ်မှု လုပ်ကွက် အသစ်များ ထပ်မံချထားပေးမှုမရှိခြင်း၊ သက်တမ်းကုန်လုပ်ကွက်များကို ပြန်လည်သက်တမ်းတိုးပေးနိုင် မှုမရှိခြင်း၊ တူးဖော်လုပ်ကိုင်သည့် သက်တမ်းရှိလုပ်ကွက်အရေအတွက် လျော့နည်းလာခြင်း တို့ကြောင့် ကျောက်မျက်ထုတ်လုပ်မှု လျော့နည်းခဲ့ခြင်း၊ မြန်မာပွန်ပီပက်ကုမ္ပဏီ (ဟိန္ဒူးသတ္တုတွင်း) သည် စက်များ ပြင်ဆင်ရသဖြင့် ထုတ်လုပ်မှုလုပ်ငန်းများ အပြည့်အဝဆောင်ရွက်နိုင်မှုမရှိခြင်း၊ ခဲမဖြူ၊ အဖြိုက်နက်၊ ရောရာ ထုတ်လုပ်သည့် ယမုံအကြီးစားသတ္တုတွင်းသည် မိုးတွင်းကာလ၌ လမ်းများပျက်စီးသဖြင့် တူးဖော် ဆောင်ရွက်နိုင်ခြင်း မရှိသောကြောင့် တူးဖော်မှုရပ်နားထားခြင်း၊ ဟာမြင်းကြီး သတ္တုတွင်းနှင့် ပကာရီဆင်း တွင်းကြီးလုပ်ကွက်များသည် (၆)လရပ်နားခွင့်ရရှိ၍ ထုတ်လုပ်မှုမရှိခြင်း၊ ကလုံးတာသတ္တုတွင်းမှ သက်တမ်းတိုးအတွက် တိုင်းဒေသကြီးအစိုးရအဖွဲ့မှခွင့်မပြုသဖြင့် ထုတ်လုပ်မှုလုပ်ငန်းများ ရပ်နား ထားခြင်းတို့ ဖြစ်ပေါ်ခဲ့ပါသည်။

နိုင်ငံတော်၏ ဝင်ငွေတိုးတက်ရရှိစေရန်နှင့် သတ္တုကဏ္ဍဖွံ့ဖြိုးတိုးတက်ရန်အတွက် သတ္တုသိုက်များ ရှာဖွေတူးဖော်ခြင်း လုပ်ငန်းများကို သဘာဝပတ်ဝန်းကျင်ထိခိုက်မှုအနည်းဆုံးဖြစ်စေရေးနှင့် သဘာဝ သယံဇာတအရင်းအမြစ်များကို လက်ရှိနှင့်အနာဂတ်နိုင်ငံတော်၊ နိုင်ငံသားများအတွက် အကျိုးအရှိဆုံး ဖြစ်စေရန် စနစ်တကျ လုပ်ကိုင် ဆောင်ရွက်လျက်ရှိပါသည်။

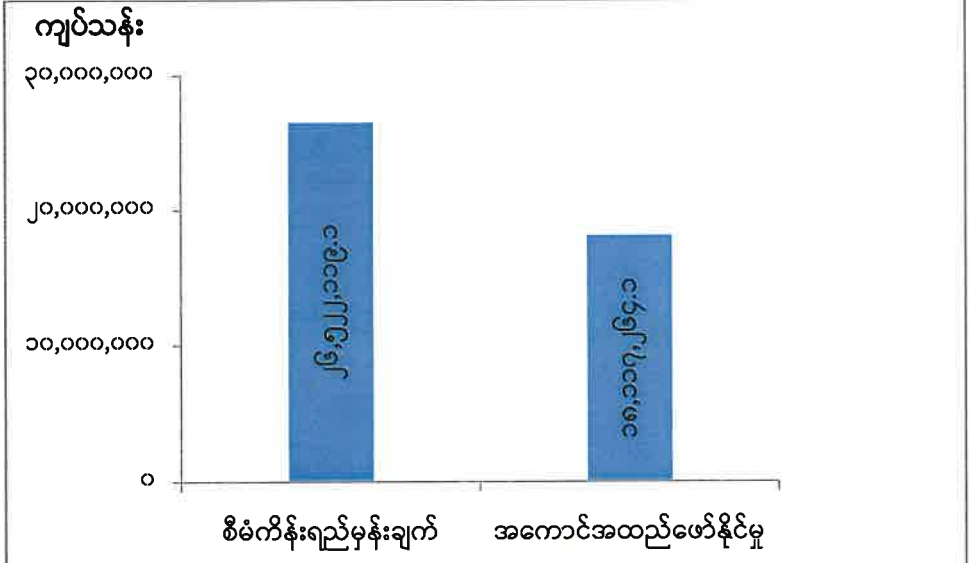
စက်မှုလက်မှုကဏ္ဍ။ နိုင်ငံတော်၏ စီးပွားရေးမူဝါဒများနှင့်အညီ စက်မှုဆိုင်ရာမူဝါဒများ ရေးဆွဲပြဋ္ဌာန်း နိုင်ရေးအတွက် စက်မှုဖွံ့ဖြိုးရေးမဟာဗျူဟာနှင့် စက်မှုဇုန်ဥပဒေများရေးဆွဲခြင်း၊ အသေးစားနှင့်အလတ် စား စီးပွားရေးလုပ်ငန်းများ ဖွံ့ဖြိုးတိုးတက်ရေး မူဝါဒ၊ ဥပဒေနှင့် နည်းဥပဒေများအရ အကောင်အထည် ဖော်ဆောင်ရွက်ခြင်း၊ စွမ်းအင်ခြိုးခြံချွေတာရေးအတွက် မူဝါဒများ၊ လမ်းညွှန်ချက် (သို့မဟုတ်) ဥပဒေ မူဘောင်ပေါ်ထွက်လာရန် ဆောင်ရွက်ခြင်း၊ စက်မှုဆိုင်ရာ လူ့စွမ်းအားအရင်းအမြစ်များ ဖွံ့ဖြိုးတိုးတက် ရေးအတွက် စက်မှုသင်တန်းကျောင်းများတွင် စက်မှုကျွမ်းကျင်လုပ်သားများကို လေ့ကျင့်သင်ကြား မွေးထုတ်ပေးခြင်းဖြင့် စက်မှုလက်မှုကဏ္ဍကို ဖွံ့ဖြိုးတိုးတက်အောင် ဆောင်ရွက် လျက်ရှိပါသည်။

၂၀၁၈-၂၀၁၉ ဘဏ္ဍာနှစ် အမျိုးသားစီမံကိန်းတွင် စက်မှုလက်မှုကဏ္ဍ၏ ထုတ်လုပ်မှု တန်ဖိုးသည် နှစ်အလိုက်ဈေးနှုန်းများအရ ကျပ် ၂၆,၅၂၂,၁၁၉.၁ သန်း အကောင်အထည်ဖော်ရန်နှင့် ပုံမှန်ဈေးနှုန်းများ အရ ၁၁.၂ ရာခိုင်နှုန်းတိုးတက်ရန် လျာထားခဲ့ပါသည်။

စက်မှုလက်မှုကဏ္ဍ၏ ပထမ (၆)လပတ် (အောက်တိုဘာလမှ မတ်လ) ထုတ်လုပ်မှု တန်ဖိုးသည် နှစ်အလိုက်ဈေးနှုန်းများအရ ကျပ် ၁၈,၁၁၇,၂၆၄.၁ သန်း ရရှိခဲ့သဖြင့် စီမံကိန်းရည်မှန်းချက်အပေါ် ၆၈.၃ ရာခိုင်နှုန်း အကောင်အထည်ဖော်နိုင်ခဲ့ပြီး ပုံမှန်ဈေးနှုန်းများအရ ၁၁.၂ ရာခိုင်နှုန်း တိုးတက်ခဲ့ပါသည်။

ပုံ(၃-၂၃)

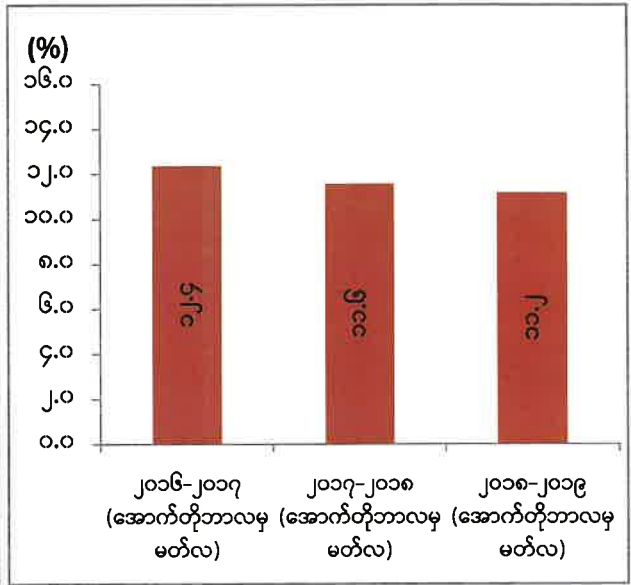
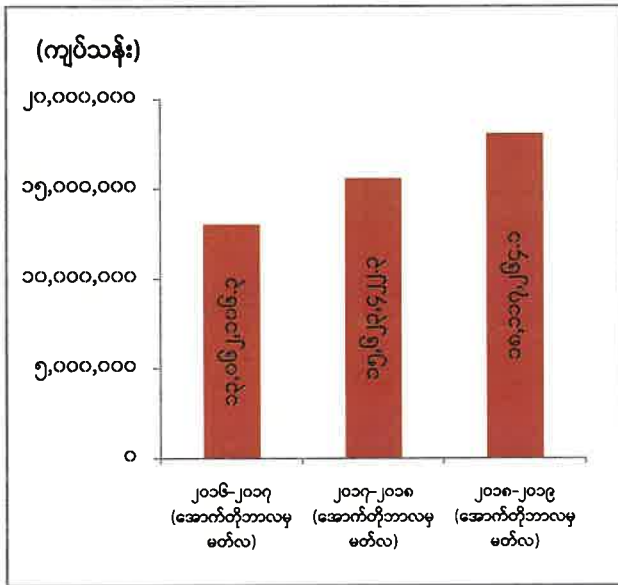
၂၀၁၈-၂၀၁၉ ဘဏ္ဍာနှစ် ၊ အမျိုးသားစီမံကိန်းရည်မှန်းချက်အပေါ် ပထမ(၆)လပတ် (အောက်တိုဘာလမှမတ်လ) အကောင်အထည်ဖော်နိုင်မှုတန်ဖိုး (နှစ်အလိုက်ဈေးနှုန်း)



စာစ်မြစ်။ သက်ဆိုင်ရာ ပြည်ထောင်စုဝန်ကြီးဌာနများ၊ တိုင်းဒေသကြီး/ပြည်နယ်များ၊စီမံကိန်းရေးဆွဲရေးဦးစီးဌာန

စက်မှုလက်မှုကဏ္ဍ၏ နှစ်အလိုက် ပထမ(၆)လပတ် (အောက်တိုဘာလမှမတ်လ) အကောင်အထည်ဖော်နိုင်မှုနှင့် တိုးတက်မှုနှုန်းကို အောက်ပါအတိုင်း ဖော်ပြအပ်ပါသည်။

စက်မှုလက်မှုကဏ္ဍ၏ နှစ်အလိုက် ပထမ(၆)လပတ် (အောက်တိုဘာလမှမတ်လ)  
 အကောင်အထည်ဖော်နိုင်မှုတန်ဖိုးနှင့်တိုးတက်မှုနှုန်းအခြေအနေ  
 ပုံ(၃-၂၄) အကောင်အထည်ဖော်နိုင်မှု (နှစ်အလိုက်ဈေးနှုန်း)  
 ပုံ(၃-၂၅) တိုးတက်မှုနှုန်း (ပုံမှန်ဈေးနှုန်း)



ဇာစ်မြစ်။ သက်ဆိုင်ရာဝန်ကြီးဌာနများနှင့်စီမံကိန်းရေးဆွဲရေးဦးစီးဌာန

ပုဂ္ဂလိက စက်မှုကဏ္ဍ ဖွံ့ဖြိုးတိုးတက်ရေးအတွက် နိုင်ငံပိုင် စက်ရုံအလုပ်ရုံများအား အစိုးရ-ပုဂ္ဂလိက ပူးပေါင်းဆောင်ရွက်မှု(PPP)ဖြင့် ဆောင်ရွက်နိုင်ရေးကို အလေးထားဆောင်ရွက်လျက်ရှိပါသည်။ ထို့အပြင် ပြည်တွင်းစီးပွားရေးလုပ်ငန်းရှင်များ၊ နိုင်ငံတကာအဖွဲ့အစည်းများနှင့်ပူးပေါင်း၍ အရည်အသွေးမြင့် ထုတ်ကုန်များ ထုတ်လုပ်နိုင်ရေး၊ နိုင်ငံတကာဈေးကွက်သို့ တင်ပို့နိုင်ရေး ဆောင်ရွက်လျက်ရှိပါသည်။ ပုဂ္ဂလိကနှင့် ပူးပေါင်း ဆောင်ရွက်လျက်ရှိသော ငှားရမ်းစက်ရုံများ၊ ဖက်စပ်နှင့် အကျိုးတူပူးပေါင်း စက်ရုံများ၏ ထုတ်လုပ်မှုများသည် နိုင်ငံပိုင်အခန်းမှ စီမံခန့်ခွဲလျက်ရှိသော စက်ရုံများထက် ပိုမိုတိုးတက်အောင် ဆောင်ရွက်နိုင်ကြောင်း တွေ့ရှိရပါသည်။

အသေးစား၊ အငယ်စားနှင့် အလတ်စား စီးပွားရေးလုပ်ငန်းများအတွက် ပြပွဲ၊ ပြိုင်ပွဲများတွင် ဝင်ရောက်ယှဉ်ပြိုင်ပြသခြင်းဖြင့် ထုတ်ကုန်ပစ္စည်းများ၊ ဝန်ဆောင်မှုများကို ပြည်သူများ ကောင်းစွာ သိရှိအောင် ကြော်ငြာရောင်းချနိုင်ခြင်း၊ စားသုံးသူများ သဘောကျ နှစ်သက်အောင် ဖန်တီးပေးနိုင်မည့် သတင်းအချက်အလက်နှင့် အခွင့်အလမ်းကောင်းများ ရရှိနိုင်ခြင်း၊ စားသုံးသူများ၏ အကြံပြုချက်များ ရရှိနိုင်ခြင်း၊ ကုန်ပစ္စည်းဖြန့်ဖြူးရောင်းချသူများနှင့် ချိတ်ဆက်နိုင်ခြင်း၊ ထုတ်ကုန်ပစ္စည်းထုတ်လုပ်မှု လုပ်ငန်းစဉ် (Supply Chain) တစ်လျှောက် ဆက်စပ်ပတ်သက်နေသည့် လုပ်ငန်းများနှင့် ပေါင်းစပ်

နိုင်ခြင်းဖြင့် နိုင်ငံတကာဈေးကွက်သို့ ထိုးဖောက် ဝင်ရောက်သည့် အခွင့်အလမ်းများ ရရှိရေးအတွက် ဆောင်ရွက်လျက်ရှိပါသည်။

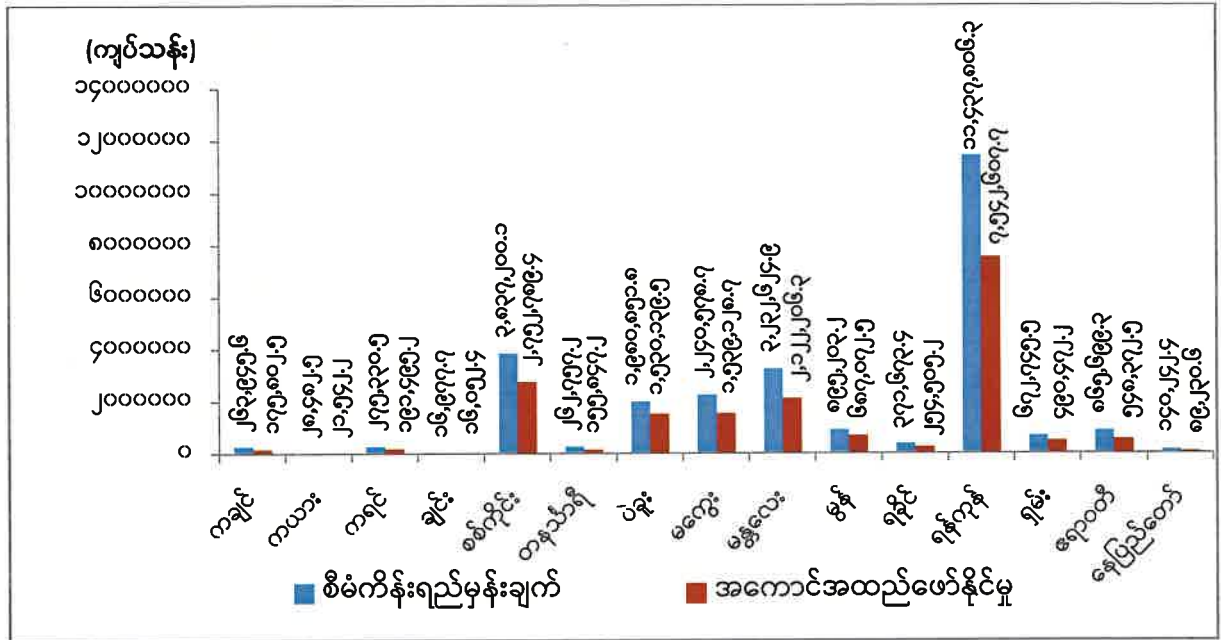
မြန်မာနိုင်ငံ၏ အမျိုးသားပို့ကုန်မဟာဗျူဟာ (National Export Strategy-NES) ကို လုပ်ငန်း ကဏ္ဍ အသီးသီးအတွက် စီမံချက်များရေးဆွဲပြီး အကောင်အထည်ဖော် ဆောင်ရွက်လျက်ရှိရာ အထည် အလိပ်ကဏ္ဍ ဖွံ့ဖြိုးတိုးတက်ရန်အတွက် လိုအပ်သော ထုတ်လုပ်မှုကွင်းဆက် (Supply Chain) ချိတ်ဆက် ဆောင်ရွက်နိုင်ရန်၊ နိုင်ငံတကာမှ ဖွံ့ဖြိုးမှုမိတ်ဖက်များ ဖိတ်ခေါ်ဆောင်ရွက်ပြီး ရင်းနှီးမြှုပ်နှံမှုများ ဆောင်ရွက်နိုင်ရန် စီမံဆောင်ရွက်လျက်ရှိပါသည်။ အသေးစား၊ အငယ်စားနှင့်အလတ်စား စီးပွားရေး လုပ်ငန်းများ ဖွံ့ဖြိုးတိုးတက်စေရန် ရည်ရွယ်၍ ငွေကြေးအရင်းအနှီးများရရှိရေးအတွက် နိုင်ငံတော် အစိုးရမှ ဂျပန်နိုင်ငံ Sumitomo Mitsui Banking Corporation (SMBC) တို့ပူးပေါင်း၍ အပေါင်မပါ Future Business Plan ဖြင့် ချေးငွေချေးယူနိုင်သော Credit Guarantee Insurance (CGI) စနစ်ကို ထူထောင်ပြီးလုပ်ငန်းရှင် ၁၆၆ ဦး သို့ ချေးငွေ ကျပ် ၂,၁၇၈ သန်း၊ JICA ၏ Two- Step Loan (Phase-I) အစီအစဉ်အရ လုပ်ငန်းရှင် ၁၆ ဦးသို့ ချေးငွေကျပ် ၃,၇၆၅ သန်း၊ JICA ၏ Two -Step Loan (Phase-II) အရ Participating Financial Institution များဖြစ်သည့် ပုဂ္ဂလိကဘဏ် ၇ ခုတို့မှ တဆင့် SMEs လုပ်ငန်းရှင် ၁၆၀ ဦး သို့ ချေးငွေ ကျပ် ၂၉,၂၈၇ သန်း၊ မြန်မာ့စီးပွားရေးဘဏ်၏ SME ချေးငွေ အစီအစဉ်ဖြင့် လုပ်ငန်းရှင် ၇၆ ဦး သို့ ချေးငွေကျပ် ၃,၁၃၁.၇ သန်း စသည့်ဖြင့် အသီးသီး ထုတ်ချေး ပေးခဲ့ပါသည်။

၂၀၁၈-၂၀၁၉ ဘဏ္ဍာနှစ် ပထမ(၆)လပတ် စာရင်းများအရ တိုင်းဒေသကြီး/ပြည်နယ် အလိုက် စက်မှုလက်မှုကဏ္ဍ၏ စီမံကိန်းရည်မှန်းချက်အပေါ် အကောင်အထည်ဖော်နိုင်မှု တန်ဖိုးကို ပုံဂရပ်ဖြင့် ဖော်ပြအပ်ပါသည်-



ပုံ(၃-၂၆)

၂၀၁၈-၂၀၁၉ ဘဏ္ဍာနှစ် ၊ တိုင်းဒေသကြီး/ပြည်နယ်အလိုက် စီမံကိန်းရည်မှန်းချက်အပေါ် ပထမ(၆)လပတ် (အောက်တိုဘာလမှမတ်လ) အကောင်အထည်ဖော်နိုင်မှုတန်ဖိုး (နှစ်အလိုက်ဈေးနှုန်း)



ဇယားမြစ်။ သက်ဆိုင်ရာ ပြည်ထောင်စုဝန်ကြီးဌာနများ၊ တိုင်းဒေသကြီး/ပြည်နယ်များ၊ စီမံကိန်းရေးဆွဲရေးဦးစီးဌာန စက်မှုဝန်ကြီးဌာနအနေဖြင့် အသေးစား၊ အငယ်စားနှင့် နှင့်အလတ်စား စီးပွားရေးလုပ်ငန်းများ ဖွံ့ဖြိုးတိုးတက်ရေးအတွက် တာဝန်ခံဝန်ကြီးဌာနအဖြစ် ဆောင်ရွက်ပေးလျက်ရှိပါသည်။ တိုင်းဒေသကြီးနှင့်ပြည်နယ်တို့တွင်လည်း အသေးစား၊ အငယ်စားနှင့် အလတ်စား စီးပွားရေးလုပ်ငန်း ဖွံ့ဖြိုးတိုးတက်ရေး အေဂျင်စီအဖွဲ့များ ဖွဲ့စည်းပေးခဲ့ပါသည်။ ၂၀၁၈-၂၀၁၉ ဘဏ္ဍာနှစ်၊ ပထမ(၆)လပတ်ကုန်အထိ အကြီးစားလုပ်ငန်း ၇,၉၉၉ ခု၊ အလတ်စားလုပ်ငန်း ၁၁,၄၂၅ ခု၊ အငယ်စားလုပ်ငန်း ၃၃,၀၇၂ ခု၊ စုစုပေါင်းလုပ်ငန်း ၅၂,၄၉၆ ခုတို့မှာ စက်မှုကြီးကြပ်ရေးနှင့် စစ်ဆေးရေးဦးစီးဌာနနှင့် အသေးစား စက်မှုလက်မှုလုပ်ငန်းဦးစီးဌာနတို့တွင်မှတ်ပုံတင်ထားရှိပြီးဖြစ်ပါသည်။ တိုင်းဒေသကြီးနှင့်ပြည်နယ်များရှိ စက်မှုဇုန်အသီးသီးတွင်အကြီးစားလုပ်ငန်း ၃,၂၀၃ခု၊ အလတ်စားလုပ်ငန်း ၂,၂၆၂ ခု၊ အငယ်စားလုပ်ငန်း ၁,၉၀၁ ခု၊ စုစုပေါင်းလုပ်ငန်း ၇,၃၆၆ ခုရှိပြီး စက်မှုကြီးကြပ်ရေးနှင့်စစ်ဆေးရေးဦးစီးဌာနတွင် မှတ်ပုံတင်ထားပြီး ဖြစ်ပါသည်။

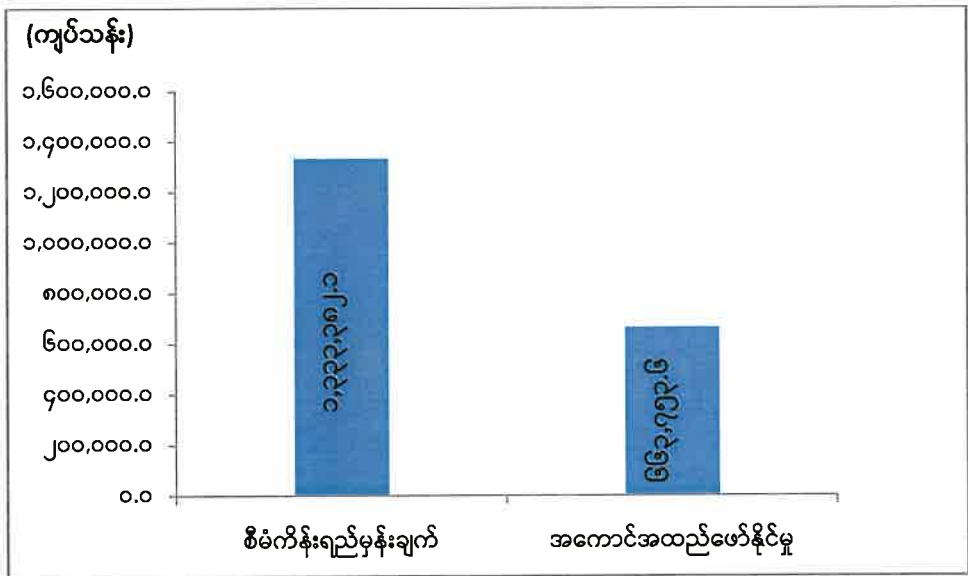
လျှပ်စစ်ဓာတ်အားကဏ္ဍ။ လျှပ်စစ်ကို ပြည်သူတိုင်းသုံးစွဲခွင့်ရရှိရန်အတွက် စွမ်းအင်အမျိုးမျိုးကို အခြေခံကာ ထုတ်လုပ်၍ လျှပ်စစ်စွမ်းအားလိုအပ်ချက်ကို ဖြည့်တင်းရန် ဆောင်ရွက်လျက်ရှိပါသည်။

၂၀၁၈-၂၀၁၉ ဘဏ္ဍာနှစ် ၊ အမျိုးသားစီမံကိန်းတွင် လျှပ်စစ်ဓာတ်အားကဏ္ဍ၏ ထုတ်လုပ်မှု တန်ဖိုးကို နှစ်အလိုက်ဈေးနှုန်းများအရ ကျပ် ၁,၃၃၃,၃၈၂.၁ သန်း အကောင်အထည်ဖော်ရန်နှင့် ပုံမှန်ဈေးနှုန်းများအရ ၂.၉ ရာခိုင်နှုန်း တိုးတက်ရန် ရည်မှန်းထားပါသည်။

၂၀၁၈-၂၀၁၉ ဘဏ္ဍာနှစ်၊ အမျိုးသားစီမံကိန်း ရည်မှန်းချက်အပေါ် ပထမ(၆)လပတ် (အောက်တိုဘာလမှမတ်လ) လျှပ်စစ်ဓာတ်အားကဏ္ဍ၏ ထုတ်လုပ်မှုတန်ဖိုးသည် နှစ်အလိုက်ဈေးနှုန်း များအရ ကျပ် ၆၆၃,၇၅၃.၆ သန်း ရရှိခဲ့သဖြင့် စီမံကိန်းရည်မှန်းချက်အပေါ် ၄၉.၈ ရာခိုင်နှုန်း အကောင်အထည်ဖော်နိုင်ခဲ့ပြီး ပုံမှန်ဈေးနှုန်းများအရ ၇.၈ ရာခိုင်နှုန်း တိုးတက်ခဲ့ပါသည်။

ပုံ(၃-၂၇)

၂၀၁၈-၂၀၁၉ ဘဏ္ဍာနှစ် ၊ အမျိုးသားစီမံကိန်းရည်မှန်းချက်အပေါ် ပထမ(၆)လပတ် (အောက်တိုဘာလမှမတ်လ) အကောင်အထည်ဖော်နိုင်မှုတန်ဖိုး (နှစ်အလိုက်ဈေးနှုန်း)



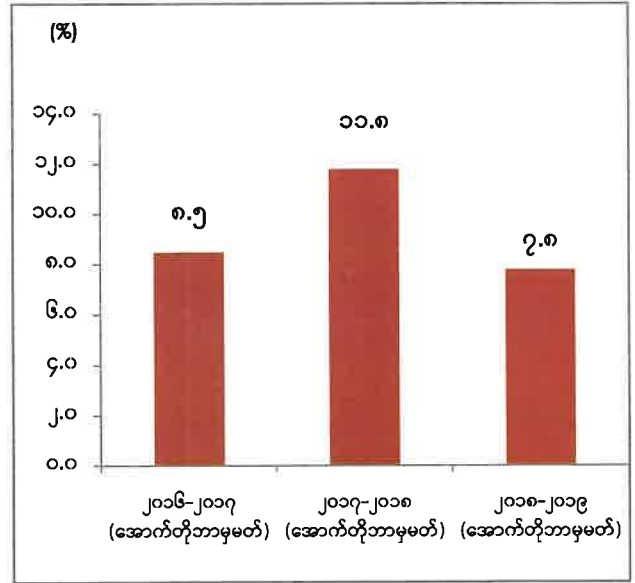
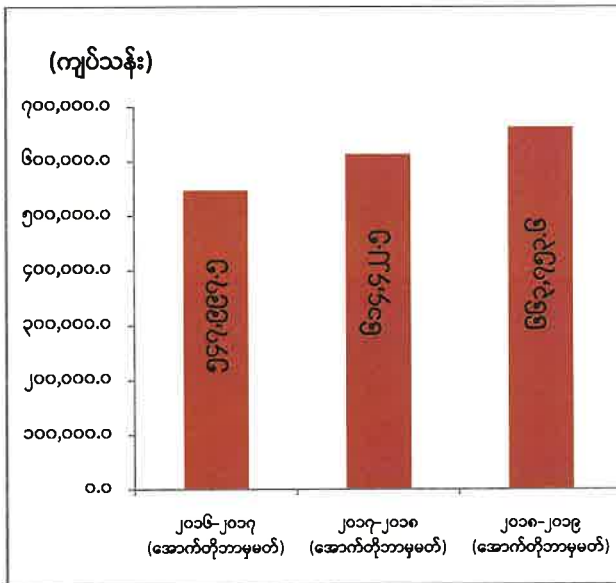
စာစ်မြစ်။ သက်ဆိုင်ရာ ပြည်ထောင်စု ဝန်ကြီးဌာနများ တိုင်းဒေသကြီး/ ပြည်နယ်များစီမံကိန်းရေးဆွဲရေးဦးစီးဌာန။

နိုင်ငံပိုင်အခန်း၌ အကြီးစားရေအား လျှပ်စစ်ဓာတ်အားပေး စက်ရုံ ၂၈ ရုံ ၊ အသေးစား ရေအား လျှပ်စစ် ဓာတ်အားပေးစက်ရုံ ၃၂ ရုံ၊ ကျောက်မီးသွေးသုံး ရေဓွေးငွေ့ ဓာတ်အားပေး စက်ရုံ ၁ ရုံ၊ သဘာဝ ဓာတ်ငွေ့ဓာတ်အားပေးစက်ရုံ ၁၂ ရုံ၊ ဒီဇယ်ဓာတ်အားပေးစက်များနှင့် ပုဂ္ဂလိကပိုင် သဘာဝဓာတ်ငွေ့နှင့် ရေဓွေးငွေ့အား ဓာတ်အားပေးစက်ရုံ ၁၆ ရုံ တို့မှ စုစုပေါင်း ၅,၉၀၁ မဂ္ဂါဝပ် တပ်ဆင်ထားပြီး ၂၀၁၈-၂၀၁၉ ဘဏ္ဍာနှစ်၊ ပထမ(၆)လပတ် (အောက်တို ဘာလမှမတ်လ) တွင် စုစုပေါင်း ကီလိုဝပ်နာရီ ၁၁,၁၆၉ သန်း ထုတ်လုပ်၍ ကီလိုဝပ်နာရီ ၉,၂၆၃.၁ သန်း သုံးစွဲနိုင်ခဲ့ပါသည်။

၂၀၁၈-၂၀၁၉ ဘဏ္ဍာနှစ်၊ ပထမ(၆)လပတ် (အောက်တိုဘာလမှမတ်လ) တွင် ၃၉၄ ရွာ ထပ်မံ မီးလင်းရန် ဆောင်ရွက်နိုင်သဖြင့် စုစုပေါင်း ၃၃,၉၉၆ ရွာ မီးလင်းခဲ့ပြီးဖြစ်ပါသည်။ ကျေးရွာများ မီးလင်းရေးအတွက် နိုင်ငံပိုင် ဓာတ်အားလိုင်းအပြင် အခြား ဒီဇယ်မီးစက်၊ အသေးစား ရေအား၊ ဆိုလာ၊ ဇီဝဓာတ်ငွေ့ (Bio gas/ Bio mass)၊ လေအား စသည်တို့ဖြင့် ဆောင်ရွက်ပေးလျက်ရှိပါသည်။

၂၀၁၈-၂၀၁၉ ဘဏ္ဍာနှစ်၊ ပထမ(၆)လပတ်(အောက်တိုဘာလမှမတ်လ) အမျိုးသား စီမံကိန်း ရည်မှန်းချက်အပေါ် အကောင်အထည်ဖော်မှုနှင့် တိုးတက်မှုနှုန်းကို ယခင်အလားတူ ကာလများနှင့် နှိုင်းယှဉ်၍ ဖော်ပြအပ်ပါသည်-

လျှပ်စစ်ဓာတ်အားကဏ္ဍ၏ နှစ်အလိုက် ပထမ(၆)လပတ် (အောက်တိုဘာလမှမတ်လ) အကောင်အထည်ဖော်နိုင်မှုတန်ဖိုးနှင့်တိုးတက်မှုနှုန်းအခြေအနေ ပုံ(၃-၂၈) အကောင်အထည်ဖော်နိုင်မှု (နှစ်အလိုက်ဈေးနှုန်း) ပုံ(၃-၂၉) တိုးတက်မှုနှုန်း (ပုံမှန်ဈေးနှုန်း)

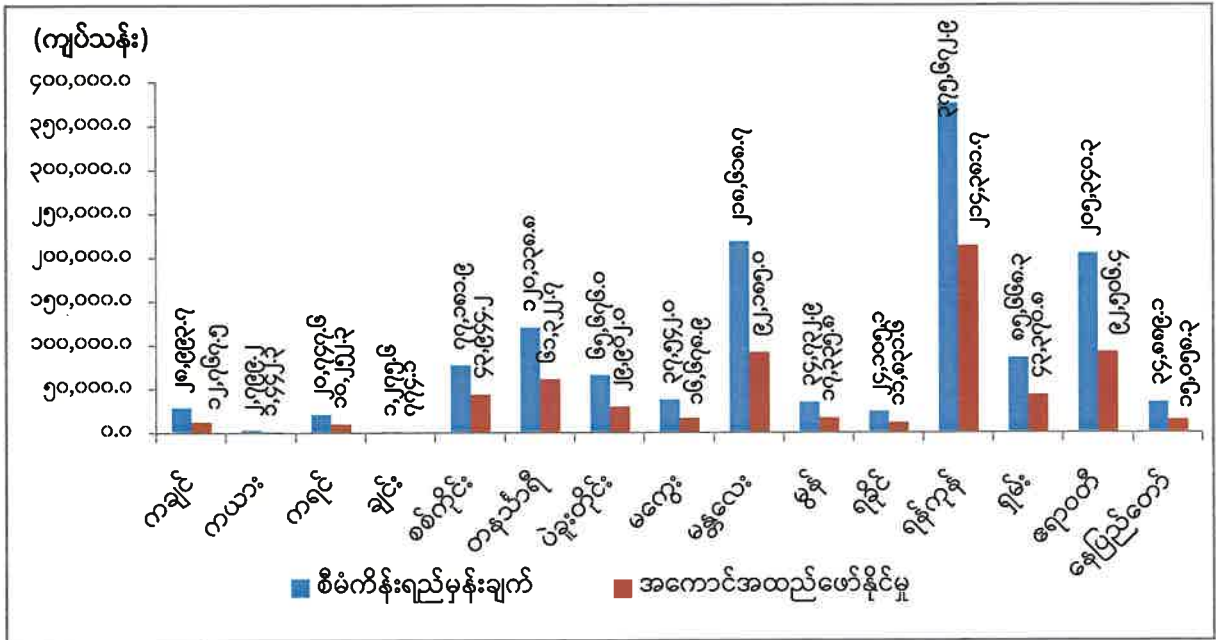


စာစ်မြစ်။ သက်ဆိုင်ရာ ပြည်ထောင်စု ဝန်ကြီးဌာနများ တိုင်းဒေသကြီး/ပြည်နယ်များ စီမံကိန်းရေးဆွဲရေးဦးစီးဌာန။

လျှပ်စစ်ဓာတ်အားကဏ္ဍ၏ ၂၀၁၈-၂၀၁၉ ဘဏ္ဍာနှစ်၊ ပထမ(၆)လပတ် (အောက်တိုဘာလ မှ မတ်လ) အမျိုးသား စီမံကိန်းရည်မှန်းချက်အပေါ် တိုင်းဒေသကြီး/ပြည်နယ်အလိုက် အကောင်အထည် ဖော်မှုအခြေအနေကို ပုံပြဂရပ်ဖြင့် ဖော်ပြအပ်ပါသည်-

ပုံ(၃-၃၀)

၂၀၁၈-၂၀၁၉ ဘဏ္ဍာနှစ် ၊ တိုင်းဒေသကြီး/ပြည်နယ်အလိုက် စီမံကိန်းရည်မှန်းချက်အပေါ် ပထမ(၆)လပတ် (အောက်တိုဘာလမှမတ်လ) အကောင်အထည်ဖော်နိုင်မှုတန်ဖိုး (နှစ်အလိုက်ဈေးနှုန်း)



ဇာစ်မြစ်။ သက်ဆိုင်ရာ ပြည်ထောင်စု ဝန်ကြီးဌာနများ တိုင်းဒေသကြီး/ပြည်နယ်များ စီမံကိန်းရေးဆွဲရေးဦးစီးဌာန။

ရာဇဂြိုဟ် ရေအားလျှပ်စစ်ဓာတ်အားပေးစက်ရုံကို စမ်းသပ်လည်ပတ်ခြင်း၊ မန္တလေးတိုင်းဒေသကြီး မြင်းခြံမြို့နယ်တွင် သဘာဝဓာတ်ငွေ့နှင့် စွန့်ပစ်အပူသုံး ဓာတ်အားပေးစက်ရုံ (၂၂၅ မဂ္ဂါဝပ်) စီမံကိန်းနှင့် ဓာတ်ငွေ့အင်ဂျင်သုံး (၉၀ မဂ္ဂါဝပ်) ဓာတ်အားပေးစက်ရုံတို့အား ၂၀၁၈-၂၀၁၉ ဘဏ္ဍာနှစ်၊ ပထမ(၆)လပတ်တွင် စီးပွားဖြစ် စတင်လည်ပတ်နိုင်ခဲ့ပါသည်။ မွန်ပြည်နယ် သထုံမြို့နယ်တွင် နိုင်ငံပိုင် သဘာဝဓာတ်ငွေ့နှင့် စွန့်ပစ်အပူသုံး ဓာတ်အားပေးစက်ရုံ (၁၁၈.၉ မဂ္ဂါဝပ်) စမ်းသပ်မောင်းနှင်နိုင်ခဲ့ခြင်း၊ နိုင်ငံပိုင် ရေအားလျှပ်စစ်စက်ရုံများကို ပြုပြင်ထိန်းသိမ်းအဆင့်မြှင့်တင်၍ စက်စွမ်းအားပြည့် လည်ပတ်နိုင်ခဲ့ခြင်းတို့ကြောင့် လျှပ်စစ်ဓာတ်အားကဏ္ဍ တိုးတက်ခဲ့ပါသည်။

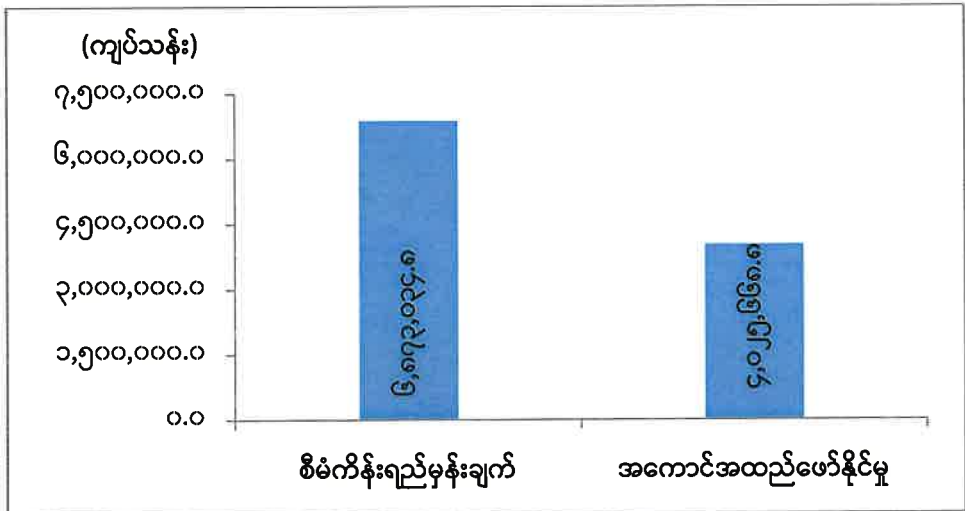
နိုင်ငံတော်မှ လျှပ်စစ်ဓာတ်အား တိုးတက်ထုတ်လုပ် ဖြန့်ဖြူးနိုင်ရေး ၊ အမျိုးသား ဝင်ငွေ တိုးတက်ရရှိရေး၊ လျှပ်စစ်ဓာတ်အား ပြည့်ဝစွာသုံးစွဲနိုင်ရေးနှင့် ဓာတ်အားပျောက်ဆုံးမှု လျော့ချရေး အစီအစဉ်များ ကို အကောင်အထည်ဖော် ဆောင်ရွက်သည့်အပြင် ပုဂ္ဂလိကကဏ္ဍမှ ပါဝင်ဆောင်ရွက်လာ နိုင်ရန် ပေါင်းစပ်ညှိနှိုင်းပြီး မူဝါဒများနှင့် အညီ ရေးဆွဲဆောင်ရွက်လျက်ရှိပါသည်။

ဆောက်လုပ်မှုကဏ္ဍ။ နိုင်ငံအဝန်း လမ်းပန်းဆက်သွယ်မှု တိုးတက်စေရေးအတွက် နိုင်ငံတကာနှင့် ဆက်သွယ်သောလမ်းများ၊ ပြည်ထောင်စုလမ်းများ၊ တိုင်းဒေသကြီး/ပြည်နယ်များ အတွင်းရှိ လမ်းမကြီး များနှင့် ဒေသဖွံ့ဖြိုးတိုးတက်ရေးကို အထောက်အကူပြုသည့် ခရိုင်ချင်းဆက်လမ်းများ၊ ကျေးလက်ဒေသ ဖွံ့ဖြိုးရေးလမ်းများအား စနစ်ကျန၍ ခေတ်မီစွာ အဆင့်ဆင့်ဖွံ့ဖြိုးတိုးတက်စေရန် လမ်း/တံတားများကို အဆင့်မြှင့်တင်ခြင်း၊ အသစ်ဆောက်လုပ်ခြင်းတို့ကို ဆောင်ရွက်လျက်ရှိပါသည်။ ထို့အပြင် သယ်ယူ ပို့ဆောင်ရေးစရိတ်နှင့် အချိန်ကိုလျော့ချနိုင်ရန်၊ မြို့ပြကွန်ယက်စနစ် ပေါ်ပေါက်နိုင်ရန်နှင့် သင့်လျော် ကောင်းမွန်သည့်အိမ်ရာများ ဖြည့်ဆည်းပေးနိုင်ရန် မြို့ပြနှင့် အိမ်ရာဖွံ့ဖြိုးရေးလုပ်ငန်းများ ကို စနစ်တကျ ဆောင်ရွက်လျက်ရှိပါသည်။

၂၀၁၈-၂၀၁၉ ဘဏ္ဍာနှစ် အမျိုးသားစီမံကိန်းတွင် ဆောက်လုပ်မှုကဏ္ဍ၏ ဆောက်လုပ်မှု တန်ဖိုးကို နှစ်အလိုက်ဈေးနှုန်းများအရ ကျပ် ၆,၈၇၃,၀၃၄.၈ သန်း အကောင်အထည်ဖော်ရန်နှင့် ပုံမှန် ဈေးနှုန်းများအရ ၈.၆ ရာခိုင်နှုန်း တိုးတက်ရန်ရည်မှန်းခဲ့ပါသည်။ ပထမ(၆)လပတ်တွင် ဆောက်လုပ်မှု တန်ဖိုးသည် နှစ်အလိုက်ဈေးနှုန်းများအရ ကျပ် ၄,၀၂၅,၆၆၈.၈ သန်း ရရှိခဲ့သဖြင့် စီမံကိန်း ရည်မှန်းချက် အပေါ် ၅၈.၆ ရာခိုင်နှုန်း အကောင်အထည်ဖော်နိုင်ခဲ့သော်လည်း ပုံမှန်ဈေးနှုန်းများအရ ယခင်နှစ် အလားတူကာလအောက် ၆.၆ ရာခိုင်နှုန်း လျော့နည်းခဲ့ပါသည်။ အဓိကအားဖြင့် ယခင်နှစ် အလားတူ ကာလတွင် နိုင်ငံပိုင်အခန်းမှ တည်ဆောက်ရေးလုပ်ငန်းများတွင် တင်ဒါကာလ ပြီးစီး၍ တည်ဆောက်ချိန် ဖြစ်သော်လည်း ယခုနှစ် ၂၀၁၈-၂၀၁၉ ဘဏ္ဍာနှစ်တွင် ဘဏ္ဍာနှစ်ကာလ ပြောင်းလဲမှုကြောင့် တင်ဒါ ခေါ်ယူပြီး လုပ်ငန်းများစတင်၍ အကောင်အထည်ဖော်ချိန် ဖြစ်သောကြောင့် ဖြစ်ပါသည်။ ဒုတိယ(၆) လ ပတ်တွင် အရှိန်အဟုန်မြှင့်၍ ဆက်လက်ဆောင်ရွက်ရန် လိုပါသည်။

ပုံ (၃-၃၁)

၂၀၁၈-၂၀၁၉ ဘဏ္ဍာနှစ် ၊ အမျိုးသားစီမံကိန်းရည်မှန်းချက်အပေါ် ပထမ(၆)လပတ် (အောက်တိုဘာလမှမတ်လ) အကောင်အထည်ဖော်နိုင်မှုတန်ဖိုး (နှစ်အလိုက်ဈေးနှုန်း)



ဇယားမြစ်။ သက်ဆိုင်ရာပြည်ထောင်စုဝန်ကြီးဌာနများ၊တိုင်းဒေသကြီး/ပြည်နယ် စီမံကိန်းရေးဆွဲရေးဦးစီးရုံး။

၂၀၁၈-၂၀၁၉ ဘဏ္ဍာနှစ်၊ ပထမ(၆)လပတ် (အောက်တိုဘာလမှမတ်လ) ဆောက်လုပ်မှုကဏ္ဍ၏ နိုင်ငံပိုင်အခန်း အကောင်အထည်ဖော်နိုင်မှုမှာ ဖော်ပြပါအတိုင်းဖြစ်ပါသည် -

- (က) တိုင်းဒေသကြီး/ပြည်နယ်များနှင့် ချိတ်ဆက်လျက်ရှိသည့် ဆောင်ရွက်ဆဲလုပ်ငန်းများ ဖြစ်သော အဓိကပြည်ထောင်စု လမ်းမကြီးများဖြစ်သည့် မန္တလေး-တကောင်း-ဗန်းမော်- မြစ်ကြီးနားလမ်း၊ တွင်းငယ်-မိုးမိတ်လမ်း (တွင်းငယ်-ညောင်ပင်စောက် ( မိုးမိတ်) လမ်း)၊ ငါးသိုင်းချောင်း-ဝှဲ-သံတွဲလမ်း၊ ကျန် ပြည်ထောင်စုလမ်းများ ဖြစ်သည့် ဟားခါး-မတူပီ လမ်း၊ မတူပီ-ပလက်ဝ လမ်းအပါအဝင် ပြည်ထောင်စုလမ်းမကြီး (၂၇) လမ်း တို့ကို လမ်းတိုးတက်ပြုပြင်ခြင်း ဆောင်ရွက်ခဲ့ပါသည်။
- (ခ) နိုင်ငံတကာနှင့်ဆက်သွယ်မည့် ပြည်ထောင်စုလမ်းမကြီးများဖြစ်သည့် မုဒုံ-မြဝတီ လမ်း (မုဒုံ-ချောင်းနှစ်ခွ-မဲသရော-လှိုင်ကွယ် (ကော့ကရိတ်)လမ်း) (မုဒုံ-ချောင်းနှစ်ခွ -မဲသရော အပိုင်း) မုံရွာ-ပုလဲ-ဂန့်ဂေါ-ဟားခါးလမ်း (ဟားခါး-ဂန့်ဂေါလမ်း)၊ ဂန့်ဂေါ-ကလေးလမ်း၊ မိတ္ထီလာ-တောင်ကြီး-ကျိုင်းတုံ-တာချီလိတ် လမ်း၊ အဓိကပြည်ထောင်စု လမ်းမကြီးများ ဖြစ်သည့် ရွှေဘို - မြစ်ကြီးနားလမ်း၊ အောင်ပန်း - ပင်လောင်း- မိုးဗြဲ- လွိုင်ကော်လမ်း၊ တောင်ငူ - မော်ချီး-လွိုင်ကော်လမ်း (တောင်ငူ - မော်ချီး - ဒီမော့ဆိုလမ်း) အပါအဝင် ပြည်ထောင်စုလမ်းမကြီး(၁၁)လမ်း၊ ကျန်ပြည်ထောင်စုလမ်းများ ဖြစ်သည့် မြစ်ကြီးနား- ဆွမ်ပရာဘွမ် - ပူတာအိုလမ်း ၊ ဖားဆောင်း - မယ်ဆည်နန် - မယ်စွဲ -နန်းမန်းလမ်း (ဖားဆောင်း-မယ်ဆည်နန်-မယ်စွဲ-နန်းမန်း-ဘီပီ ၁၃ လမ်း) အပါအဝင် ပြည်ထောင်စု လမ်းမကြီး(၁၈)လမ်း တို့ကို လမ်းတိုးတက်ပြုပြင်ခြင်း လုပ်ငန်းများ ဆောင်ရွက်ခဲ့ပါ သည်။
- (ဂ) နယ်စပ်ဒေသဖွံ့ဖြိုးရေးလမ်းများကို တိုင်းဒေသကြီး/ပြည်နယ်များတွင် ကွန်ကရစ် လမ်း(၂၂) မိုင်၊ ကတ္တရာလမ်း (၃၄) မိုင်၊ ကျောက်လမ်း (၃၇၄) မိုင် ၊ မြေသားလမ်း (၆၈၉) မိုင် တို့ကို ဖောက်လုပ်ခဲ့ပါသည်။
- (ဃ) ကျေးလက်ဖွံ့ဖြိုးရေးလမ်းများကို ရာသီမရွေး သွားလာနိုင်သည့် ကွန်ကရစ်လမ်း (၁၆) မိုင် (၇.၅၄) ဖာလုံ၊ ကတ္တရာလမ်း(၇၄) မိုင် (၃.၄၇)ဖာလုံ၊ ကျောက်ချောလမ်း (၃၅) မိုင် (၇.၁၅)ဖာလုံ၊ ဂဝံလမ်း (၉)မိုင် (၀.၇၈)ဖာလုံ၊ မြေသားလမ်း (၇၂)မိုင် (၇.၀၈)ဖာလုံ၊ စုစုပေါင်း (၂၀၉) မိုင် (၂.၀၂) ဖာလုံ အကောင်အထည်ဖော် ဆောင်ရွက်ခဲ့ပါသည်။ ကျေးလက်ကွန်ကရစ်တံတား (၈)စင်း (၂၅၀)ပေ၊ ရေကျော် တံတား (၁)စင်း (၈၀)ပေ Box Culvert (၅၂)စင်း (၂၃၅) ပေ ၊ စုစုပေါင်း (၆၁)စင်း (၅၆၅)ပေ တို့ကို အကောင်အထည်ဖော် ဆောင်ရွက်ခဲ့ပါသည်။
- (င) ကချင်ပြည်နယ်တွင် ဆီနင်ခတံတား(၆/၁၁၁)၊ နန့်ဆိုင်းယံတံတား(၁/၈၀)၊ ကရင် ပြည်နယ်တွင် နောင်လုံတံတား၊ ချင်းပြည်နယ်တွင် ကုလားတန်မြစ်ကူး(ပလက်ဝ)

တံတား၊ မွာလ်ဇမ်(ကွဲ)ချောင်းကူးတံတား၊ စစ်ကိုင်းတိုင်းဒေသကြီးတွင် ပုထိုးလုံး  
ချောင်းတံတား၊ ပဲခူးတိုင်းဒေသကြီးတွင် စစ်တောင်းမြစ်ကူးတံတား(မြို့စိုး)၊ စစ်တောင်း  
မြစ်ကူးတံတား (အုတ်ဖြတ်)၊ စစ်တောင်းမြစ်ကူးတံတား(ရေတာရှည်)၊ ရွှေကျင်တံတား၊  
မကွေးတိုင်းဒေသကြီးတွင် ယော(ကံတွင်း)တံတား ၊ မုန်းချောင်းတံတား (ပွင့်ဖြူ)၊  
ဧရာဝတီတံတား (အောင်လံ-သရက်)၊ မန္တလေးတိုင်းဒေသကြီးတွင် ဆင်တဲဝချောင်း  
တံတား၊ သူရဲချောင်းတံတား၊ ကုန်းသာတံတား၊ မွန်ပြည်နယ်တွင် အတ္တရံမြစ်ကူး  
(စံပယ်ဂူ)တံတား၊ ရခိုင်ပြည်နယ်တွင် ဒါးလက်ချောင်းတံတား၊ ကြပ်စင်တံတား၊  
တိမ်ညိုတံတား၊ ကင်းချောင်းတံတား၊ ရန်ကုန်တိုင်းဒေသကြီးတွင် ပဲခူးမြစ်ကူး တံတား  
အမှတ်(၃)၊ ဒလတံတား (မြန်မာ - ကိုရီးယားချစ်ကြည်ရေးတံတား) ၊ ရှမ်းပြည်နယ်  
(တောင်ပိုင်း)တွင် တာကော်တံတား၊ ဧရာဝတီတိုင်းဒေသကြီးတွင် ရေတွင်းချောင်းကျယ်  
တံတား၊ ကျွန်းပြဿဒိတံတား (၂၂/၄)၊ စော်ကဲတံတား၊ မြောင်းမြတံတား အပါအဝင်  
ဆောင်ရွက်ဆဲတံတား တည်ဆောက်ရေးလုပ်ငန်းများကို ဆက်လက် ဆောင်ရွက်  
ခဲ့ပါသည်။

(စ) လုပ်ငန်းသစ်များအနေဖြင့် ကချင်ပြည်နယ်တွင် ဝါရာဇွပ်တံတား၊ ချင်းပြည်နယ်တွင်  
လည်မျိုတံတား၊ စစ်ကိုင်းတိုင်းဒေသကြီးတွင် ကမ္ဘားနီတံတား၊ ပဲခူးတိုင်း ဒေသကြီးတွင်  
ဝေါမြို့လယ်တံတား၊ မကွေးတိုင်းဒေသကြီးတွင် နွယ်တမယ် တံတားနှင့် မဲဇလီတံတား၊  
ရခိုင်ပြည်နယ်တွင် ရာမောင်တံတား၊ ရှမ်းပြည်နယ်တွင် သံလွင်တံတား(တာဆန်း) ၊  
နမ့်ပန်ချောင်းတံတား(မိုင်းရှူး) ၊ ဧရာဝတီတိုင်းဒေသကြီးတွင် ပုသိမ်မြစ်ကူး တံတား  
အမှတ်(၂)၊ လပွတ္တာ(ပင်လယ်လေး)တံတား၊ ကျွန်းကုန်းတံတား၊ ရွှေလောင်းတံတား၊  
ဝါးခယ်မတံတားအပါအဝင် တံတားကြီး များကို တည်ဆောက်လျက်ရှိပါသည်။

(ဆ) ရခိုင်ပြည်နယ်၊ မောင်တောမြို့နယ်နှင့် ဘူးသီးတောင်မြို့နယ်အတွင်း ပြန်လည် ဖွံ့ဖြိုးရေး  
ဆောင်ရွက်မည့် ကျေးရွာများအား ကျေးရွာအကွက်ချပုံစံ စီမံကိန်းရေးဆွဲခြင်း၊ ဧရာဝတီ  
တိုင်းဒေသကြီး၊ ပုသိမ်မြို့တွင် မြို့ပြအဆင့်မြှင့် စီမံကိန်း ပုံစံရေးဆွဲခြင်းတို့ကို ဆောင်ရွက်  
ခဲ့ပါသည်။ ရန်ကုန်တိုင်းဒေသကြီး၊ စစ်ကိုင်းတိုင်း ဒေသကြီး၊ ဧရာဝတီတိုင်း ဒေသကြီးနှင့်  
ကရင်ပြည်နယ်တို့တွင် လှည့်ပတ်ရန်ပုံငွေဖြင့် အိမ်ရာစီမံကိန်း (၁၂) ခု ကို ဆောင်ရွက်ခဲ့  
ပါသည်။ ရန်ကုန်တိုင်းဒေသကြီးတွင် ပုဂ္ဂလိကနှင့် အကျိုးတူပူးပေါင်း ဆောင်ရွက်  
လျက်ရှိသည့် အိမ်ရာစီမံကိန်း (၂၃)ခု ရှိပြီး၊ မန္တလေးတိုင်းဒေသကြီးတွင် နိုင်ငံ့ဝန်ထမ်း  
အငှားအိမ်ရာစီမံကိန်းကို အကောင်အထည်ဖော်ဆောင်ရွက်ခဲ့ပါသည်။

(ဇ) မြေအောက်ရေ ကြီးကြပ်ထိန်းသိမ်းရေးဥပဒေ(မူကြမ်း)၊ မြို့ပြနှင့်ဒေသဖွံ့ဖြိုးရေးစီမံကိန်း  
ဥပဒေ၊ အမျိုးသားအိမ်ရာ ဖွံ့ဖြိုးရေးဥပဒေ(မူကြမ်း) ၊ ဆောက်လုပ်မှုကဏ္ဍဖွံ့ဖြိုး

တိုးတက်ရေး ဥပဒေ(မူကြမ်း) တို့ကို အတည်ပြုပြဋ္ဌာန်းနိုင်ရန် ရေးဆွဲဆောင်ရွက်ခြင်းနှင့် စုပေါင်းပိုင်ဆိုင်မှုအဆောက်အအုံဆိုင်ရာ နည်းဥပဒေကို ပြဋ္ဌာန်းခဲ့ပါသည်။

ဆောက်လုပ်မှုကဏ္ဍ၏ နှစ်အလိုက် ပထမ(၆)လပတ် (အောက်တိုဘာလမှမတ်လ) အကောင်အထည်ဖော်နိုင်မှုနှင့် တိုးတက်မှုနှုန်းကို အောက်ပါအတိုင်း ဖော်ပြအပ်ပါသည်-

ဆောက်လုပ်မှုကဏ္ဍ၏ နှစ်အလိုက် ပထမ(၆)လပတ် (အောက်တိုဘာလမှမတ်လ)

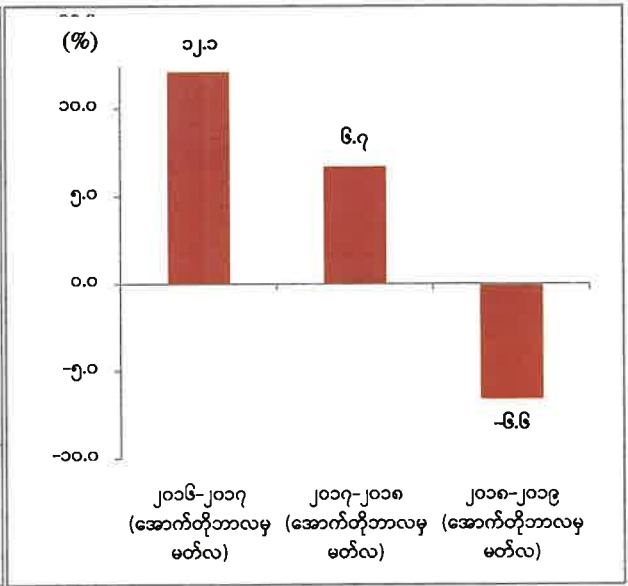
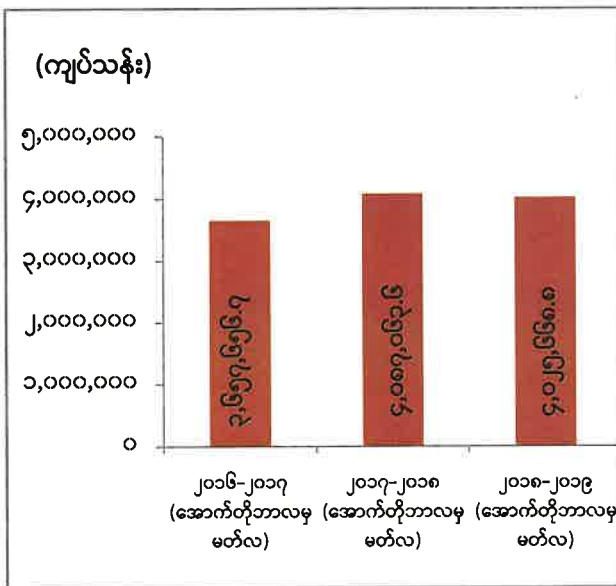
အကောင်အထည်ဖော်နိုင်မှုတန်ဖိုးနှင့် တိုးတက်မှုနှုန်းအခြေအနေ

ပုံ(၃-၃၂) အကောင်အထည်ဖော်နိုင်မှု

ပုံ(၃-၃၃) တိုးတက်မှုနှုန်း

(နှစ်အလိုက်ဈေးနှုန်း)

(ပုံမှန်ဈေးနှုန်း)



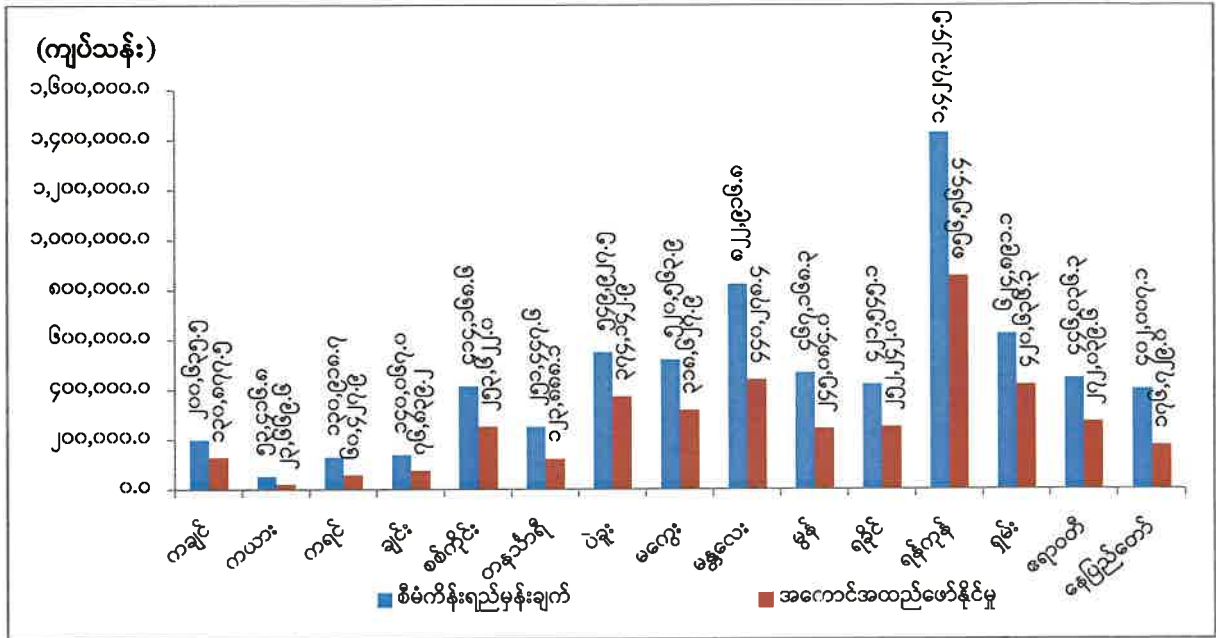
ဇာစ်မြစ်။ သက်ဆိုင်ရာပြည်ထောင်စုဝန်ကြီးဌာနများ၊တိုင်းဒေသကြီး/ပြည်နယ် စီမံကိန်းရေးဆွဲရေးဦးစီးရုံး။

၂၀၁၈-၂၀၁၉ ဘဏ္ဍာနှစ်၊ ပထမ(၆)လပတ် (အောက်တိုဘာလမှမတ်လ) ဆောက်လုပ်မှု ကဏ္ဍ၏ ရည်မှန်းချက်အပေါ် တိုင်းဒေသကြီး/ပြည်နယ်အလိုက် အကောင်အထည်ဖော်နိုင်မှု အခြေအနေကို ပုံပြဂရပ်ဖြင့် ဖော်ပြအပ်ပါသည်-



ပုံ(၃-၃၄)

၂၀၁၈-၂၀၁၉ ဘဏ္ဍာနှစ် ၊ တိုင်းဒေသကြီး/ပြည်နယ်အလိုက် စီမံကိန်းရည်မှန်းချက်အပေါ် ပထမ(၆)လပတ် (အောက်တိုဘာလမှမတ်လ) အကောင်အထည်ဖော်နိုင်မှုတန်ဖိုး (နှစ်အလိုက်ဈေးနှုန်း)



ဇစ်မြစ်။ သက်ဆိုင်ရာပြည်ထောင်စုဝန်ကြီးဌာနများ၊ တိုင်းဒေသကြီး/ပြည်နယ် စီမံကိန်းရေးဆွဲရေးဦးစီးရုံး။

တိုင်းဒေသကြီး/ပြည်နယ်များတွင် တံတားများတည်ဆောက်ခြင်း၊ လမ်းများအဆင့်မြှင့်တင်ခြင်း၊ တိုးချဲ့ဖောက်လုပ်ခြင်း၊ မြေလမ်း၊ ကျောက်လမ်း၊ ကတ္တရာလမ်းများ ဖောက်လုပ်ခြင်း၊ တာတမံပြုပြင် ထိန်းသိမ်းခြင်း၊ ဆေးရုံ၊ ရုံး၊ ကျောင်းများနှင့် ဝန်ထမ်းအိမ်ရာများ ဆောက်လုပ်ခြင်းစသည့် တည်ဆောက် ရေးလုပ်ငန်းများကို ဆောင်ရွက်လျက်ရှိပါသည်။

ကရင်ပြည်နယ်တွင် ဂျိုင်းမြစ်ကူး Potton ဒုတိယတံတား တည်ဆောက်ခြင်း၊ တနင်္သာရီတိုင်း ဒေသကြီးတွင် SEA VIEW CONDO နှင့် အထပ်မြင့်အိမ်ရာများ ဆောက်လုပ်ခြင်း၊ ပဲခူးတိုင်းဒေသကြီးတွင် မက်(စ်)မြန်မာ ကုမ္ပဏီမှ ရန်ကင်း-ပြည်လမ်းမကြီးအား ပြင်ဆင်မွမ်းမံခြင်း၊ ကမ္ဘောဇကုမ္ပဏီမှ အမြန် လမ်းမကြီး ပြင်ဆင်မွမ်းမံခြင်း၊ မန္တလေးတိုင်းဒေသကြီးတွင် Oriental Highway Co.Ltd မှ BOT စနစ်ဖြင့် ပြင်ဦးလွင်-မန္တလေး (၄)လမ်းသွား တိုးချဲ့ခြင်း၊ လူထုဗဟိုပြုစီမံကိန်းဖြင့် လမ်းနှင့်တံတားများ ဆောက်လုပ်ခြင်း၊ ရခိုင်ပြည်နယ်တွင် MAY YU SHOPPING COMPLEX တည်ဆောက်ခြင်း၊ ရန်ကင်းတိုင်း ဒေသကြီးတွင် Sky Suite ကွန်ဒိုဆောက်လုပ်ခြင်း၊ ဧရာဝတီ-ရွှေလီအိမ်ရာစီမံကိန်း၊ ရတနာ Bus Terminal ဆောက်လုပ်ခြင်း၊ အနော်ရထာအိမ်ရာ ဆောက်လုပ်ခြင်း၊ Inno International Development Co.Ltd မှ လူနေအိမ်ခန်း၊ ဟိုတယ်၊ ရုံးခန်းနှင့် ဈေးဝယ်စင်တာ၊ ယာဉ်ရပ်နားစခန်းနှင့် တွဲလျက် ခန်းမဆောင် တည်ဆောက်ခြင်း၊ မင်္ဂလာဈေး ပြန်လည်တည်ဆောက်ခြင်း၊ MARGA Land Mark

(လူနေအိမ်နှင့်ဆိုင်ခန်း)၊ Kanbae Tower (လူနေအိမ်)၊ YBS ကားထားကွင်း တည်ဆောက်ခြင်းတို့ကို ဆောင်ရွက်ခဲ့ပါသည်။

ထို့အပြင် တိုင်းဒေသကြီး/ပြည်နယ်များအနက် မန္တလေးတိုင်းဒေသကြီး၊ ပြင်ဦးလွင် မြို့နယ်ရှိ New Mandalay Resort City စီမံကိန်းကို PPP Program ဖြင့်လည်းကောင်း၊ ရန်ကုန်တိုင်းဒေသကြီး တွင် ရန်ကုန်မိုးပျံ အမြန်လမ်းစီမံကိန်း၊ လှည်းကူးမြို့နယ်တွင် Eco Green City စီမံကိန်းနှင့် Korea-Myanmar Industrial Complex (KMIC) စီမံကိန်း၊ ဒဂုံဆိပ်ကမ်းမြို့နယ်တွင် Smart District တို့ကို အကျိုးတူ ပူးပေါင်းဆောင်ရွက်နိုင်ရန် စီစဉ်လျက်ရှိပါသည်။

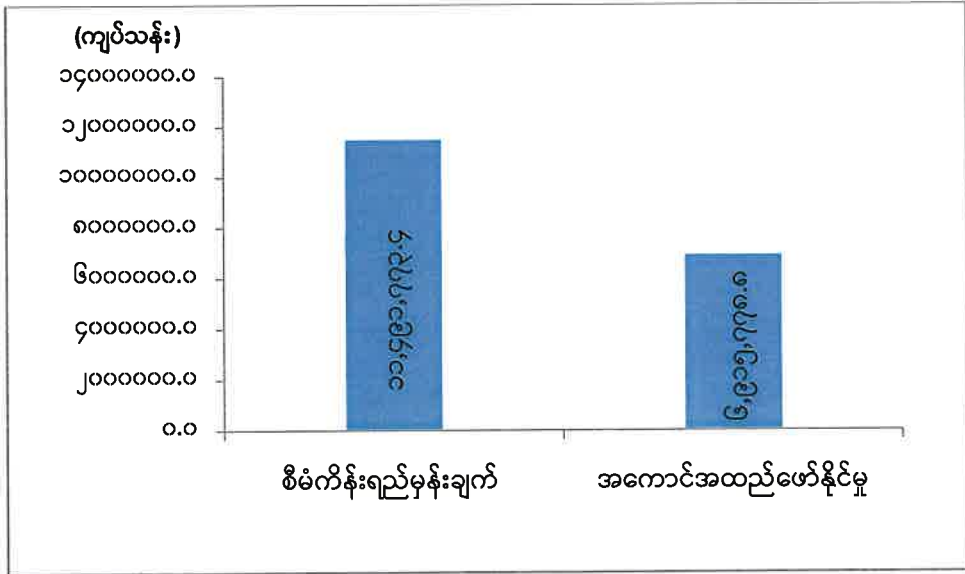
ပို့ဆောင်ရေးကဏ္ဍ။ ပို့ဆောင်ရေးသည် နိုင်ငံတစ်နိုင်ငံဖွံ့ဖြိုးတိုးတက်မှုတွင် အရေးပါသည့် ကဏ္ဍ တစ်ခုဖြစ်ပါသည်။ လမ်းပန်းဆက်သွယ်ရေး ကောင်းမွန်ခြင်းဖြင့် နိုင်ငံ၏ လူမှုရေး၊ စီးပွားရေး၊ ကျန်းမာရေး၊ ပညာရေး စသည့်လူမှုဘဝများအတွက် များစွာအထောက်အကူ ဖြစ်စေသည်။ မြန်မာနိုင်ငံ သည် ရေကြောင်း၊ လေကြောင်း၊ ရေကြောင်းနှင့်လေကြောင်း ဆက်သွယ်မှုများကို အဆင့်မြှင့်တင် တည်ဆောက်လျက်ရှိသည်။

၂၀၁၈-၂၀၁၉ ဘဏ္ဍာနှစ်၊ အောက်တိုဘာလမှ စက်တင်ဘာလ အမျိုးသားစီမံကိန်းတွင် ပို့ဆောင်ရေးကဏ္ဍ၏ ဝန်ဆောင်မှုတန်ဖိုးကို နှစ်အလိုက်ဈေးနှုန်းများ အရ ကျပ် ၁၁,၄၉၁,၇၇၃.၄ သန်း အကောင်အထည်ဖော်ရန်နှင့် ပုံမှန်ဈေးနှုန်းများ အရ ၈.၉ ရာခိုင်နှုန်းတိုးတက်ရန် ရည်မှန်းခဲ့ပါသည်။

ပို့ဆောင်ရေးကဏ္ဍ၏ ၂၀၁၈-၂၀၁၉ ဘဏ္ဍာနှစ်၊ ပထမ(၆)လပတ် (အောက်တိုဘာလမှ မတ်လ အထိ) ဝန်ဆောင်မှုတန်ဖိုးသည် နှစ်အလိုက်ဈေးနှုန်းများ အရ ကျပ် ၆,၉၁၅,၇၇၈.၈ သန်း ရရှိခဲ့သဖြင့် စီမံကိန်းရည်မှန်းချက်အပေါ် ၆၀.၂ ရာခိုင်နှုန်း အကောင်အထည်ဖော်နိုင်ခဲ့ပြီး ပုံမှန်ဈေးနှုန်းများ အရ ၉.၂ ရာခိုင်နှုန်းတိုးတက်ခဲ့ပါသည်။

ပုံ(၃-၃၅)

၂၀၁၈-၂၀၁၉ ဘဏ္ဍာနှစ် ၊ အမျိုးသားစီမံကိန်းရည်မှန်းချက်အပေါ် ပထမ(၆)လပတ် (အောက်တိုဘာလမှမတ်လ) အကောင်အထည်ဖော်နိုင်မှုတန်ဖိုး (နှစ်အလိုက်ဈေးနှုန်း)



ဇစ်မြစ်။ သက်ဆိုင်ရာပြည်ထောင်စုဝန်ကြီးဌာနများ၊ စီမံကိန်းရေးဆွဲရေးဦးစီးဌာန

ပို့ဆောင်ရေးကဏ္ဍ ဖွံ့ဖြိုးတိုးတက်စေရန်အတွက် ဧရာဝတီမြစ်ဝကျွန်းပတ် ဘက်စုံဖွံ့ဖြိုး တိုးတက်မှု စီမံကိန်းကို ကမ္ဘာ့ဘဏ်အကူအညီဖြင့် လည်းကောင်း၊ တွံတေးတူးမြောင်း ဖွံ့ဖြိုးရေးစီမံကိန်းကို ကိုရီးယား နိုင်ငံချေးငွေဖြင့်လည်းကောင်း၊ မဲခေါင်-လန်ချန်းပူးပေါင်း ဆောင်ရွက်ရေးစီမံကိန်းကို တရုတ် နိုင်ငံ အထောက်အပံ့ဖြင့်လည်းကောင်း၊ မန္တလေးခေတ်မီ ဆိပ်ကမ်းဖွံ့ဖြိုးတိုးတက်ရေးကို ဂျပန်နိုင်ငံ JICA

အထောက်အပံ့ဖြင့်လည်းကောင်း ဆောင်ရွက်လျက်ရှိပါသည်။ ထို့အပြင် ချင်းတွင်းမြစ် ရေလမ်းဖွံ့ဖြိုးရေး လုပ်ငန်း၊ စီမံကိန်းဝင်တံတားကြီးများ တိုင်းတာခြင်းလုပ်ငန်း၊ သဲနှုန်းပို့ချမှု တိုင်းတာခြင်းလုပ်ငန်း၊ ရေအရည်အသွေး စမ်းသပ်ရေးလုပ်ငန်းတို့ကိုလည်း ဆောင်ရွက်လျက်ရှိပါသည်။ ရေအရင်းအမြစ်များ စဉ်ဆက်မပြတ်ဖွံ့ဖြိုးစေရန်၊ ရေနှင့်ပတ်သက်သည့် သဘာဝဘေးအန္တရာယ်များ လျော့ပါးစေရန်၊ ရေအရင်းအမြစ် စီမံခန့်ခွဲသည့်အဖွဲ့အစည်းများ အားကောင်းလာစေရန်နှင့် ရေကြောင်းမှ စရိတ်သက်သာ စွာ သယ်ယူပို့ဆောင်နိုင်ရန်တို့ကို အကောင်အထည်ဖော် ဆောင်ရွက်လျက်ရှိပါသည်။

မြန်မာနိုင်ငံရှိ ဆိပ်ကမ်းအသီးသီးသို့ ပင်လယ်ကူး သင်္ဘောကြီးများအတွက် လိုအပ်သော ဝန်ဆောင်မှုလုပ်ငန်းများကို ဆောင်ရွက်ပေးလျက်ရှိပါသည်။ ရန်ကုန်ဆိပ်ကမ်းတွင် အပြည်ပြည်ဆိုင်ရာ ရေယာဉ်ကြီးများဆိုက်ကပ်နိုင်သော ဆိပ်ခံတံတား (၄၁) စင်းဖြင့် ဆောင်ရွက်လျက် ရှိပါသည်။

ပြည်တွင်းရေကြောင်းပို့ဆောင်ရေးအနေဖြင့် ရေယာဉ်များနှင့် ကမ္ဘာလှည့်ခရီးသည်များ ပို့ဆောင် ပေးလျက်ရှိရာ ပန်းဆိုးတန်း- ဒလ၊ ဝါးတန်း-ဒလ၊ မန္တလေး-ဗန်းမော်(ထူးမြန်)၊ မန္တလေး-ကသာ၊ ရန်ကုန်- ခနောင်တို ခရီးလမ်းတို့မှ ပြည်တွင်းရေကြောင်းပိုင်သင်္ဘောများဖြင့် နိုင်ငံခြားသားခရီးသည်များကို ပို့ဆောင်ပေးနိုင်ခဲ့ပါသည်။ မြစ်ဝကျွန်းပေါ်၊ အထက်မြန်မာပြည်၊ ချင်းတွင်းမြစ်ကြောင်း၊ မွန်ပြည်နယ်နှင့် ရခိုင်ပြည်နယ်တို့တွင် ခရီးလမ်း စုစုပေါင်း (၁၅)လမ်းဖြင့် ခရီးသည်နှင့်ကုန်စည်များကို သယ်ယူပို့ဆောင် ပေးလျက်ရှိပါသည်။

လေကြောင်းပို့ဆောင်ရေးအနေဖြင့် ခရီးသည်ဝင်ထွက်မှုများပြားသော မြစ်ကြီးနား၊ ပူတာအို၊ လားရှိုး၊ ဟဲဟိုး၊ မိုင်းဆတ်၊ စစ်တွေ၊ သံတွဲ၊ လွိုင်ကော်၊ မာန်အောင်နှင့် ညောင်ဦးလေဆိပ်များ၏ လေဆိပ်အဆောက်အဦ၊ ပြေးလမ်းတိုးချဲ့ခြင်းနှင့် လိုအပ်သော ပြင်ဆင်မှုများကို ဆောင်ရွက်ပေးနိုင်ခဲ့ ပါသည်။ ထို့အပြင် ချင်းပြည်နယ် ဖလမ်းမြို့တွင် ATR-72 လေယာဉ်များ အသုံးပြုနိုင်မည့် ဖလမ်း လေဆိပ်ကို တည်ဆောက်လျက်ရှိပါသည်။ မြန်မာအမျိုးသားလေကြောင်းလိုင်းအနေဖြင့် ပြည်တွင်း ၂၈ မြို့သို့ ပျံသန်းခြင်းနှင့် စင်ကာပူ၊ ဗန်ကောက်၊ ချင်းမိုင်၊ ဟောင်ကောင်၊ ချန်ဒူးနှင့် ဂယာမြို့များသို့ ပြင်ပ ပုံမှန်ခရီးစဉ် ပျံသန်းခြင်းအပြင် ရန်ကုန်-ပုသိမ် စင်းလုံးငှားခရီးစဉ်ကို စတင်ပျံသန်းနိုင်ခဲ့ပါသည်။

မိုးလေဝသနှင့်ဇလဗေဒညွှန်ကြားမှုဦးစီးဌာနအနေဖြင့် မိုးလေဝသစခန်း(၅၅)ခု၊ ဇလဗေဒ စခန်း (၂၃) ခု၊ မိုးလေဝသနှင့်ဇလဗေဒ (မိုး) စခန်း(၄၆)ခု၊ မိုးလေဝသနှင့်ဇလဗေဒ (ဇလ) စခန်း (၅၁)ခု၊ စိုက်ပျိုးရေးမိုးလေဝသစခန်း(၁၇)ခု၊ မြေလျင်တိုင်းထွာရေးစခန်း (၂၁)ခု၊ လေကြောင်းမိုးလေဝသစခန်း (၁၀) ခုနှင့် ရေဒါ(၃)ခုတို့မှ တိုင်းထွာချက် အကြိမ်ပေါင်း ၂၅၃,၃၂၈ ကြိမ် ဆောင်ရွက်ခဲ့ပါသည်။

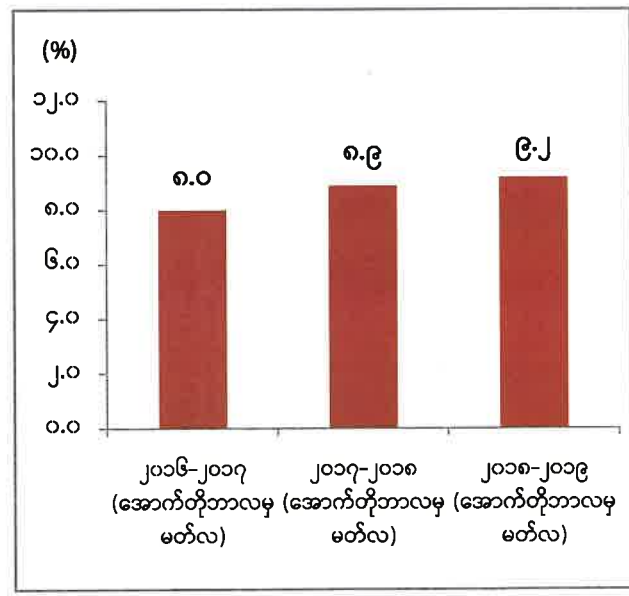
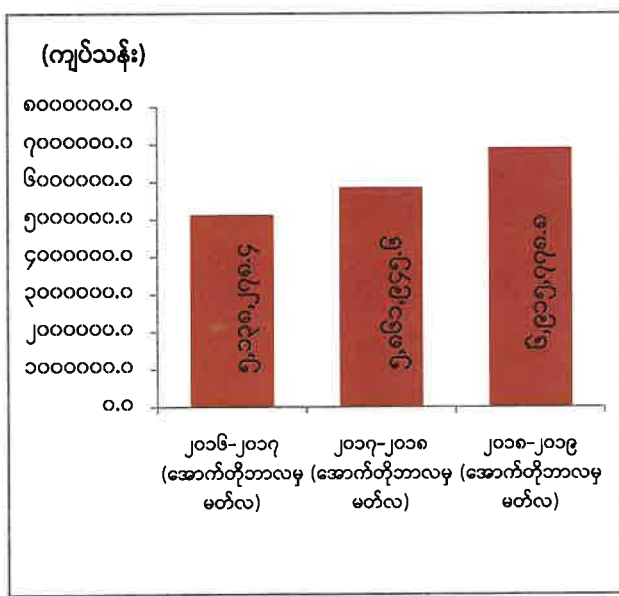
ကုန်းလမ်းပို့ဆောင်ရေးအနေဖြင့် ခရီးသည်ပို့ဆောင်ရေးလုပ်ငန်းများနှင့် ကုန်စည်ပို့ဆောင်ရေး လုပ်ငန်းများဆောင်ရွက်ပေးခြင်း၊ ရန်ကုန်မြို့တွင်း ခရီးသွားပြည်သူများ အဆင်ပြေစေရေးအတွက် အကျိုးတူ ပူးပေါင်းဆောင်ရွက်လျက်ရှိသည့် JV ကုမ္ပဏီများမှ ယာဉ်များသည် YBS ယာဉ်လိုင်းများတွင် ပါဝင် ပြေးဆွဲပေးခြင်း၊ ပုဂ္ဂလိကကဏ္ဍ ဖွံ့ဖြိုးတိုးတက်စေရန်အတွက် ကုန်းလမ်းပို့ဆောင်ရေးပိုင် မြေနေရာများကို ပုဂ္ဂလိကလုပ်ငန်းရှင်များသို့ BOT စနစ်ဖြင့် ငှားရမ်း၍ ပို့ဆောင်ရေးနှင့် ဆက်စပ်သော

လုပ်ငန်းများ ဆောင်ရွက်ခွင့်ပြုခြင်းဖြင့် အလုပ်အကိုင်အခွင့်အလမ်းများ ရရှိစေရန် ဆောင်ရွက်လျက် ရှိပါသည်။

မြန်မာ့မီးရထားအနေဖြင့် လမ်းပိုင်းအသီးသီး၌ နေ့စဉ်ပျမ်းမျှ အမြန်ရထား (၄၀) စင်း၊ စာပို့ရထား (၆၀) စင်း၊ လူစီးကုန်တင်ရထား (၅၀) စင်း၊ ခရီးတိုရထား (၁၈) စင်း၊ မြို့ပတ်ရထား (၂၃၉) စင်း၊ စုစုပေါင်း လူစီးရထား(၄၀၇)စင်းနှင့် ကုန်ရထား(၂၄)စင်းတို့ ပြေးဆွဲပေးလျက်ရှိပါသည်။ နေပြည်တော် စက်ခေါင်း သစ် တပ်ဆင်ထုတ်လုပ်ရေးစက်ရုံမှ မြင်းကောင်ရေ ၂၀၀၀ အား စက်ခေါင်းသစ် ၁၀ စင်းကို တည်ဆောက် နိုင်ခဲ့ပါသည်။ စက်ခေါင်းအသစ်နှင့် လေအိတ်ပါ ဘိုကီတပ်ဆင်ထားသည့် လူစီးတွဲသစ်များကို မန္တလေး- မြစ်ကြီးနား ရထားလမ်းပိုင်းတွင် စတင်ပြေးဆွဲ အသုံးပြုလျက်ရှိပါသည်။

၂၀၁၈-၂၀၁၉ ဘဏ္ဍာနှစ် အမျိုးသားစီမံကိန်း ရည်မှန်းချက်အပေါ် ပထမ(၆)လပတ် (အောက်တိုဘာလမှ မတ်လအထိ) အကောင်အထည်ဖော်နိုင်မှုနှင့် တိုးတက်မှုနှုန်းကို ယခင်အလားတူ ကာလများနှင့် နှိုင်းယှဉ်ဖော်ပြအပ်ပါသည်-

ပို့ဆောင်ရေးကဏ္ဍ၏ နှစ်အလိုက် ပထမ(၆)လပတ် (အောက်တိုဘာလမှမတ်လ)  
 အကောင်အထည်ဖော်နိုင်မှုနှင့် တိုးတက်မှုနှုန်းအခြေအနေ  
 ပုံ(၃-၃၆) အကောင်အထည်ဖော်နိုင်မှု (နှစ်အလိုက်ဈေးနှုန်း)  
 ပုံ(၃-၃၇)တိုးတက်မှုနှုန်း (ပုံမှန်ဈေးနှုန်း)

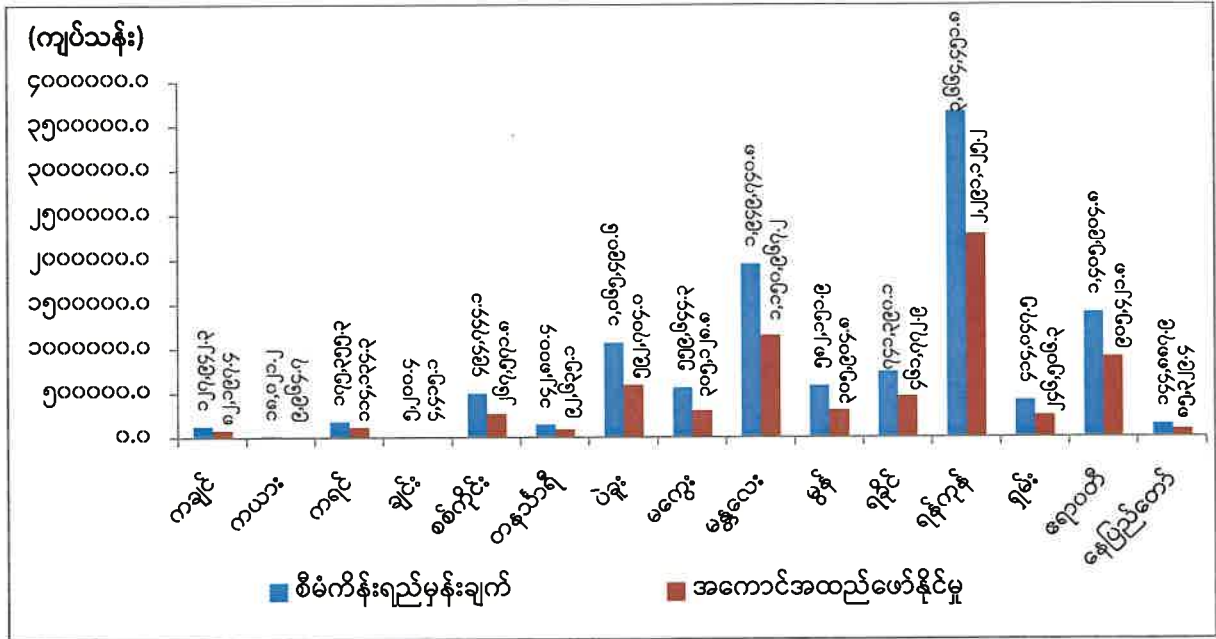


စာစ်မြစ်။ သက်ဆိုင်ရာပြည်ထောင်စုဝန်ကြီးဌာနများစီမံကိန်းရေးဆွဲရေးဦးစီးဌာန

ပို့ဆောင်ရေးကဏ္ဍ၏ ၂၀၁၈-၂၀၁၉ ဘဏ္ဍာနှစ်၊ စီမံကိန်းရည်မှန်းချက်အပေါ် ပထမ(၆)လပတ် (အောက်တိုဘာလမှ မတ်လအထိ) တိုင်းဒေသကြီး/ ပြည်နယ်အလိုက် အကောင်အထည်ဖော်နိုင်မှု အခြေ အနေကို ပုံပြဂရပ်ဖြင့် ဖော်ပြအပ်ပါသည်-

ပုံ(၃-၃၈)

၂၀၁၈-၂၀၁၉ ဘဏ္ဍာနှစ် ၊ တိုင်းဒေသကြီး/ပြည်နယ်အလိုက် စီမံကိန်းရည်မှန်းချက်အပေါ် ပထမ(၆)လပတ် (အောက်တိုဘာလမှမတ်လ) အကောင်အထည်ဖော်နိုင်မှုတန်ဖိုး (နှစ်အလိုက်ဈေးနှုန်း)



ဇယား(၆)။ သက်ဆိုင်ရာ ပြည်ထောင်စုဝန်ကြီးဌာနများ၊ တိုင်းဒေသကြီး/ ပြည်နယ်များ၊ စီမံကိန်းရေးဆွဲရေးဦးစီးဌာန

ရန်ကုန်တိုင်းဒေသကြီးရှိ ရေကြောင်းပို့ဆောင်ရေး (ကုန်ပို့ဆောင်ရေးဌာနခွဲ) တွင် ကွန်တိန်နာ သယ်ယူပို့ဆောင်ရေးလုပ်ငန်းများ ဆောင်ရွက်နေခြင်း၊ ဇက်ရေယာဉ်ကြီးများ ပိုမိုငှားရမ်းလာခြင်း၊ တံတားစီမံကိန်းအတွက် လိုအပ်သော ပစ္စည်းများ ပို့ဆောင်ပေးခဲ့ခြင်း၊ လေကြောင်းပို့ဆောင်မှု ဝင်ငွေ တိုးလာခြင်း၊ YBS ယာဉ်လိုင်း၊ အငှားယာဉ်၊ အဝေပြေးကားလုပ်ငန်း၊ လုပ်ငန်းသုံးယာဉ်၊ ကုန်တင် ယာဉ်များ၊ ရေယာဉ်နှင့် အနွေးယာဉ် လုပ်ငန်းများမှ ဝင်ငွေတိုးတက်လာသည်ကို တွေ့ရှိရပါသည်။

မန္တလေးတိုင်းဒေသကြီးတွင် ပုဂ္ဂလိကလေကြောင်းလိုင်းများ၏ ဝန်ဆောင်မှု ပိုမိုကောင်းမွန် လာခြင်း၊ စင်းလုံးငှားမော်တော်ယာဉ်များ၊ ဝန်ဆောင်မှုပိုမိုကောင်းမွန်သော ပုဂ္ဂလိက မော်တော်ယာဉ် (Express) လိုင်းများဖြင့် ရုံး/ကျောင်းပိတ်ရက်ကာလများတွင် ဘုရားဖူးခရီးနှင့် ပြည်တွင်း အလည်အပတ် ခရီးစဉ်များ သွားလာမှုပိုမိုလာခြင်း၊ မြို့တွင်းသွားလာမှုတွင် ဘတ်စ်ကားနှင့် တက္ကစီကားများထက် သုံးဘီးယာဉ်ငယ်များအသုံးပြုမှု ပိုမိုကျယ်လာခြင်း၊ ကုန်တင်ဝန်လေးနှင့် ဝန်ပေါ့ကားများ ပိုမိုပြေးဆွဲ လျက်ရှိပါသည်။

ပဲခူးတိုင်းဒေသကြီးတွင် ရှေးဟောင်းအမွေအနှစ်များရှိရာ ဟန်လင်း၊ ဗိဿနိုးမြို့များ တည်ရှိခြင်း၊ တန်ခိုးကြီးဘုရားများနှင့် မိုးယွန်းကြီးအင်းစသည့် ထင်ရှားသော အပန်းဖြေစရာနေရာများရှိခြင်း တို့ကြောင့် ပြည်တွင်းပြည်ပခရီးသွားများ လာရောက်လည်ပတ်မှု ပိုမိုများပြားခြင်း၊ မြို့နယ်ချင်းဆက် လမ်းများ၊ ကျေးရွာချင်းဆက်လမ်းများ ပိုမိုကောင်းမွန်လာခြင်းကြောင့် ဒေသထွက်ကုန်ပစ္စည်းများနှင့် သွင်းကုန်ပစ္စည်းများအား ပိုမိုပို့ဆောင်ပေးနိုင်ခဲ့ပါသည်။

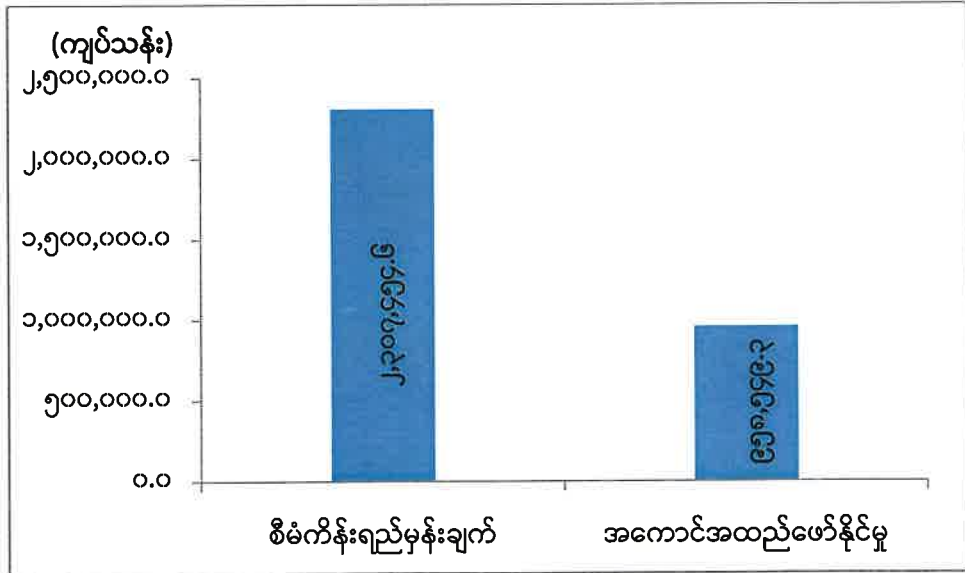
ဆက်သွယ်ရေးကဏ္ဍ။ ဆက်သွယ်ရေးကဏ္ဍ ဖွံ့ဖြိုးတိုးတက်ရေးအတွက် အရည်အသွေးကောင်းမွန်သော ဆက်သွယ်ရေးဝန်ဆောင်မှုများကို အများပြည်သူမှ ထိုက်သင့်မျှတသောနှုန်းထားဖြင့် ရယူသုံးစွဲနိုင်စေရန် ဆောင်ရွက်လျက်ရှိသည်။ ဆက်သွယ်ရေး ဝန်ဆောင်မှုပေးသူနှင့် ရယူသုံးစွဲသူများအား ဥပဒေနှင့်အညီ အကာအကွယ်ပေးရန်၊ e-Government လုပ်ငန်းစဉ်များ ဖွံ့ဖြိုးတိုးတက်စေရန်နှင့် အောင်မြင်စွာ အကောင်အထည်ဖော် ဆောင်ရွက်ရန်၊ မြန်မာ့စာတိုက်လုပ်ငန်းအား ခေတ်မီသည့် IT နည်းစနစ်များ အသုံးပြုပြီး အရည်အသွေး ပြည့်ဝပြီး ကောင်းမွန်သော ဝန်ဆောင်မှုများဖြင့် ပြည်သူလူထု မှယုံကြည်စွာ အသုံးပြုလာစေရန်အတွက် သတင်းအချက်အလက်နှင့် ဆက်သွယ်ရေးနည်းပညာ ဖွံ့ဖြိုးမှုများကို တွန်းအားအဖြစ် အသုံးပြုနိုင်ရန် ကြိုးပမ်းဆောင်ရွက်လျက် ရှိပါသည်။

၂၀၁၈-၂၀၁၉ ဘဏ္ဍာနှစ်၊ အမျိုးသားစီမံကိန်းတွင် ဆက်သွယ်ရေးကဏ္ဍ၏ ဝန်ဆောင်မှုတန်ဖိုးကို နှစ်အလိုက်ဈေးနှုန်းအရ ကျပ် ၂,၃၀၇,၄၅၄.၆ သန်း အကောင်အထည်ဖော်ရန်နှင့် ပုံမှန်ဈေးနှုန်းအရ ၁၅.၀ ရာခိုင်နှုန်း တိုးတက်ရန် ရည်မှန်းခဲ့ပါသည်။

၂၀၁၈-၂၀၁၉ ဘဏ္ဍာနှစ်၊ ပထမ(၆)လပတ် (အောက်တိုဘာလမှမတ်လ) စာရင်းများအရ ဆက်သွယ်ရေးကဏ္ဍ၏ ဝန်ဆောင်မှုတန်ဖိုးသည် နှစ်အလိုက်ဈေးနှုန်းများအရ ကျပ် ၉၅၈,၅၄၉.၃ သန်း ရရှိခဲ့၍ စီမံကိန်းရည်မှန်းချက်အပေါ် ၄၁.၅ ရာခိုင်နှုန်း အကောင်အထည်ဖော်နိုင်ခဲ့ပြီး ပုံမှန်ဈေးနှုန်းအရ ယခင်နှစ်အလားတူကာလထက် ၁၁.၅ ရာခိုင်နှုန်း တိုးတက်ခဲ့ပါသည်။

ပုံ(၃-၃၉)

၂၀၁၈-၂၀၁၉ ဘဏ္ဍာနှစ် ၊ အမျိုးသားစီမံကိန်းရည်မှန်းချက်အပေါ် ပထမ(၆)လပတ် (အောက်တိုဘာလမှမတ်လ) အကောင်အထည်ဖော်နိုင်မှုတန်ဖိုး (နှစ်အလိုက်ဈေးနှုန်း)



ဇစ်မြစ်။ သက်ဆိုင်ရာ ပြည်ထောင်စုဝန်ကြီးဌာနများ၊ တိုင်းဒေသကြီး/ပြည်နယ်များ၊ စီမံကိန်းရေးဆွဲရေး ဦးစီးဌာန။

မြန်မာ့ဆက်သွယ်ရေး လုပ်ငန်းအနေဖြင့် နှစ်စဉ် တယ်လီဖုန်းသုံးစွဲသူ တိုးတက်လာစေရန် အတွက် ဆွဲဆောင်မှုရှိသော အစီအစဉ်များ၊ နှုန်းထားအသစ်၊ ပိုမိုကောင်းမွန်သော ထပ်ဆောင်း ဝန်ဆောင်မှုများ၊ မိုဘိုင်း Money ဝန်ဆောင်မှုနှင့် လက်ရှိသုံးစွဲသူများ ဆက်လက်တည်တံ့စေရေးနှင့် လျော့နည်းမသွားစေရေးတို့ကို ဆောင်ရွက်လျက်ရှိရာ တယ်လီဖုန်းသိပ်သည်းဆ ၉၉.၅၇ ရာခိုင်နှုန်း နှင့် မိုဘိုင်းဆက်သွယ်ရေးကွန်ရက်မှာ နိုင်ငံလူဦးရေ၏ ၉၂ ရာခိုင်နှုန်းထိ လွှမ်းခြုံနိုင်ခဲ့ပါသည်။

ဆက်သွယ်ရေးကွန်ရက်များတိုးတက်မှု အခြေအနေ၊ ဆက်သွယ်ရေးဝန်ဆောင်မှုလုပ်ငန်း လိုင်စင်ထုတ်ပေးခြင်း၊ မိုက္ကရိုဝေ့(ဗ်)လှိုင်းနှုန်းစဉ် အသုံးပြုမှု နှင့် လှိုင်းနှုန်းအနှောင့်အယှက်ဖြစ်မှု စသည့် လှိုင်းနှုန်းစဉ်ဆိုင်ရာ ကိစ္စရပ်များနှင့် ဆက်သွယ်ရေး နံပါတ်စိစစ်ခြင်းတို့ကို ဆက်သွယ်ရေးဆိုင်ရာ ဥပဒေ၊ နည်းဥပဒေပါ ပြဋ္ဌာန်းချက်များနှင့်အညီ စိစစ်ဆောင်ရွက်ခြင်း၊ လိုင်စင်ခွန်အမျိုးမျိုးမှ ဝင်ငွေကောက်ခံ ရရှိရေးနှင့် လှိုင်းနှုန်းစဉ် အသုံးပြုခများ အပြည့်အဝ ရရှိရေးတို့ကို ဆောင်ရွက်လျက် ရှိပါသည်။

ဝန်ကြီးဌာနများမှ ဆောင်ရွက်လျက်ရှိသော e-Government လုပ်ငန်းစဉ်များအား လေ့လာ ဆန်းစစ်အကဲဖြတ်ခြင်း၊ ဆိုက်ဘာလုံခြုံရေးလုပ်ငန်းများ ထိရောက် အောင်မြင်စေရန် ဆိုက်ဘာလုံခြုံရေး ကျိုးပေါက်မှု သတင်းများကို အများပြည်သူသို့ အသိပညာပေး ဆောင်ရွက်ခြင်းနှင့် နိုင်ငံတကာနှင့် ဒေသတွင်းအဖွဲ့အစည်းများနှင့် ပူးပေါင်းဆောင်ရွက်ခြင်း၊ မြန်မာဂြိုဟ်တုစနစ် Myanmar Sat - 2 ကို မြန်မာနိုင်ငံပိုင် ဂြိုဟ်တုစနစ်အဖြစ် စတင်လွှင့်တင်နိုင်ရန် ဆောင်ရွက်နိုင်ခြင်း၊ Pyidaungsu Font ကို အစိုးရဝန်ကြီးဌာနများ၊ Telecom Operator များနှင့် နိုင်ငံတစ်ဝန်းပြောင်းလဲသုံးစွဲနိုင်ရန်ဆောင်ရွက်ခြင်း၊ ဌာနဆိုင်ရာနှင့် အဖွဲ့အစည်းများ၏ Sever များကို Co-location ထားရှိနိုင်ရန် နိုင်ငံတကာအဆင့်မီ Tier 3 အဆင့်ရှိသည့် e-Government Integrated Data Center (eGIDC) ကို တည်ထောင်နိုင်ရန် ဆောင်ရွက် လျက်ရှိပါသည်။

ပြည်တွင်းနှင့် အပြည်ပြည်ဆိုင်ရာ အမြန်ချောပို့လုပ်ငန်းကို မှတ်ပုံတင်စနစ်ဖြင့် ဝန်ဆောင်မှု ပေးခြင်း၊ ကိုယ်စားငွေကောက်ခံခြင်း (မိုဘိုင်းဖုန်းငွေဖြည့်ပေးခြင်း၊ လေယာဉ်၊ ကားလက်မှတ်၊ အမြတ်ခွန် နှင့် အာမခံလုပ်ငန်း) ၊ Online Shopping လုပ်ငန်းများအတွက် ပေးဝေခြင်းနှင့် ငွေကောက်ခံပေးခြင်း၊ ဘဏ်လုပ်ငန်း ကိုယ်စားလှယ်ဆောင်ရွက်ခြင်း၊ Mobile Money လုပ်ငန်းများ ဆောင်ရွက်ပေးခြင်းနှင့် အခြားဝန်ဆောင်မှုပေးခြင်းများကို ဆောင်ရွက်လျက် ရှိပါသည်။

ဆက်သွယ်ရေးကဏ္ဍ၏ နှစ်အလိုက် ပထမ(၆)လပတ် (အောက်တိုဘာလမှမတ်လ) အကောင် အထည်ဖော်နိုင်မှုတန်ဖိုးနှင့် တိုးတက်မှုနှုန်းကို အောက်ပါအတိုင်း ဖော်ပြအပ်ပါသည်-

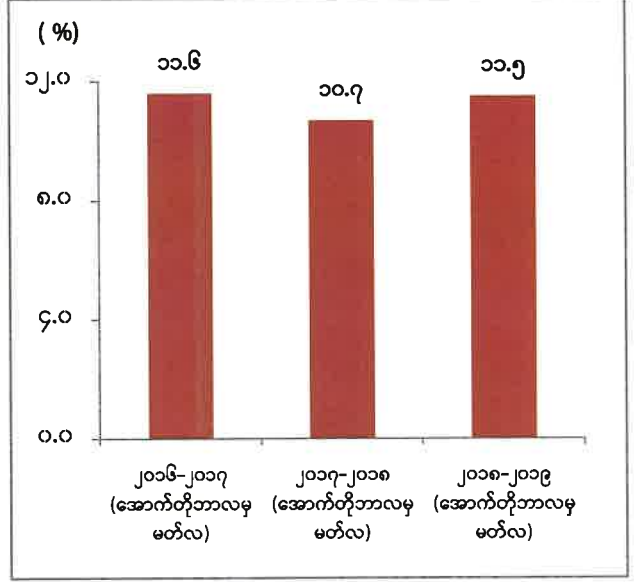
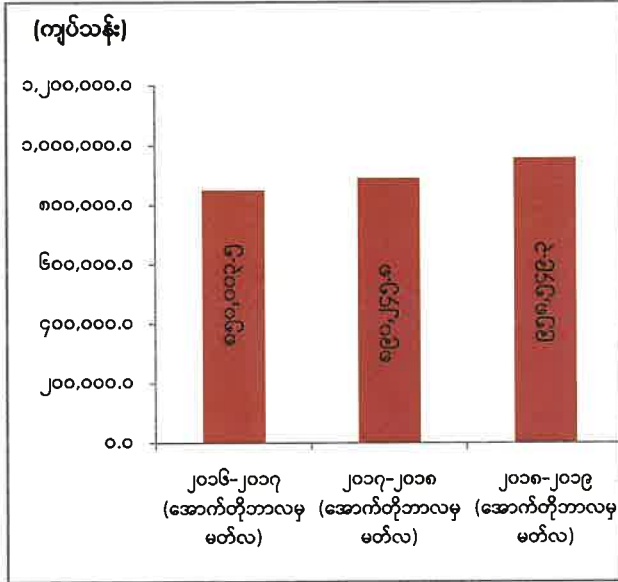


ဆက်သွယ်ရေးကဏ္ဍ၏ နှစ်အလိုက် ပထမ(၆)လပတ် (အောက်တိုဘာလမှမတ်လ)

အကောင်အထည်ဖော်နိုင်မှုတန်ဖိုးနှင့်တိုးတက်မှုနှုန်းအခြေအနေ

ပုံ(၃-၄၀) အကောင်အထည်ဖော်နိုင်မှု  
(နှစ်အလိုက်ဈေးနှုန်း)

ပုံ(၃-၄၁) တိုးတက်မှုနှုန်း  
(ပုံမှန်ဈေးနှုန်း)

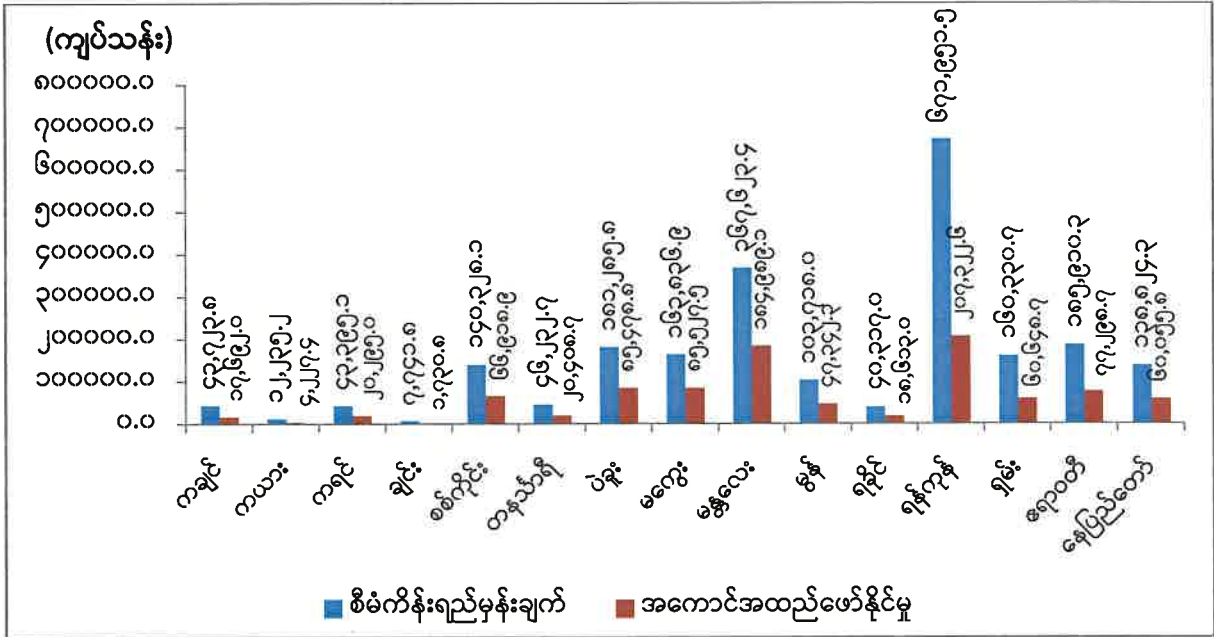


ခေတ်မြစ်။ သက်ဆိုင်ရာပြည်ထောင်စုဝန်ကြီးဌာနများ၊ တိုင်းဒေသကြီး/ပြည်နယ်များ၊ စီမံကိန်းရေးဆွဲရေးဦးစီးဌာန။

၂၀၁၈-၂၀၁၉ ဘဏ္ဍာနှစ်၊ ပထမ(၆)လပတ် (အောက်တိုဘာလမှမတ်လ) ဆက်သွယ်ရေးကဏ္ဍ၏ ရည်မှန်းချက်အပေါ် တိုင်းဒေသကြီး/ပြည်နယ်အလိုက် အကောင်အထည်ဖော်မှုအခြေအနေကို ပုံပြဂရပ် ဖြင့် ဖော်ပြအပ်ပါသည် -

ပုံ(၃-၄၂)

၂၀၁၈-၂၀၁၉ ဘဏ္ဍာနှစ် ၊ တိုင်းဒေသကြီး/ပြည်နယ်အလိုက် စီမံကိန်းရည်မှန်းချက်အပေါ် ပထမ(၆)လပတ် (အောက်တိုဘာလမှမတ်လ) အကောင်အထည်ဖော်နိုင်မှုတန်ဖိုး (နှစ်အလိုက်ဈေးနှုန်း)



ဇစ်မြစ်။ သက်ဆိုင်ရာ ပြည်ထောင်စုဝန်ကြီးဌာနများ၊ တိုင်းဒေသကြီး/ပြည်နယ်များ၊ စီမံကိန်း ရေးဆွဲရေးဦးစီးဌာန။

ဆက်သွယ်ရေးကဏ္ဍ ဖွံ့ဖြိုးတိုးတက်ရေး စီမံကိန်းလုပ်ငန်းစဉ်များ၊ မြန်မာ့စီးပွားရေးဖွံ့ဖြိုးတိုးတက်မှုအတွက် အရေးပါသော e-Government လုပ်ငန်းစဉ်များ အကျိုးရှိရှိထိရောက်အောင်မြင်စေရန်၊ တယ်လီဖုန်းသုံးစွဲသူ တိုးတက်လာစေရန်အတွက် ဆွဲဆောင်မှုရှိသော အစီအစဉ်များ၊ နှုန်းထားအသစ်၊ ပိုမိုကောင်းမွန်သော ထပ်ဆောင်းဝန်ဆောင်မှုများ၊ မိုဘိုင်းဖြင့် ဝန်ဆောင်မှုပေးခြင်း၊ Wave Money ဖြင့်ငွေလွှဲခြင်း၊ ပင်စင်တွက်ခြင်းတို့ကို သက်ဆိုင်ရာ ဌာနများနှင့် ပူးပေါင်းဆောင်ရွက်ခြင်း၊ Money ဝန်ဆောင်ခပေးခြင်း၊ ဝင်ငွေကောက်ခံရရှိရေးနှင့် လှိုင်းနှုန်းစဉ် အသုံးပြုခများ အပြည့်အဝရရှိရေးတို့ကို ဆောင်ရွက်လျက် ရှိပါသည်။

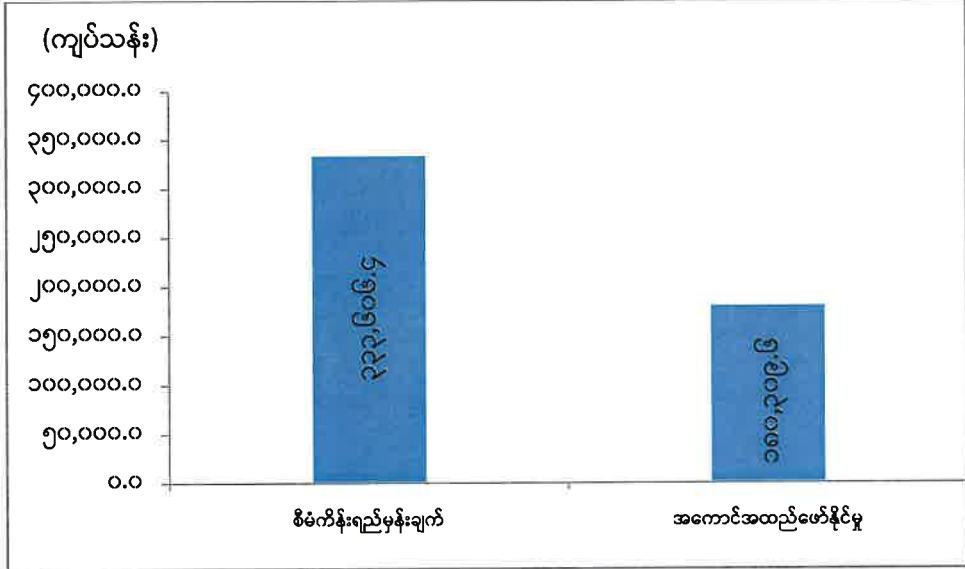
ငွေရေးကြေးရေးကဏ္ဍ။ ငွေရေးကြေးရေးကဏ္ဍကို အထောက်အကူပြုမည့် လျင်မြန်တိကျ မှန်ကန်သည့် ခေတ်မီဘဏ်လုပ်ငန်း ဝန်ဆောင်မှုများကို အချိန်နှင့်တစ်ပြေးညီ ဆောင်ရွက်ပေးနိုင်ရေး အတွက် ဘဏ်ဝန်ဆောင်မှုလုပ်ငန်းများ အဆင့်မြှင့်တင်ဆောင်ရွက်ခြင်း၊ ပြည်သူလူထု၏ လူမှုစီးပွားရေး ဘဝမြှင့်တင်ဆောင်ရွက်နိုင်ရန် အသေးစားငွေရေးကြေးရေးလုပ်ငန်း ဝန်ဆောင်မှုများမှ ချေးငွေများ ထုတ်ချေးပေးလျက် ရှိပါသည်။

၂၀၁၈-၂၀၁၉ ဘဏ္ဍာနှစ် အမျိုးသားစီမံကိန်းတွင် ငွေရေးကြေးရေးကဏ္ဍ၏ စုစုပေါင်း ဝန်ဆောင်မှုတန်ဖိုးကို နှစ်အလိုက်ဈေးနှုန်းအရကျပ် ၃၃၃,၆၀၆.၄ သန်း ဖြစ်ပေါ်ရန်နှင့် ပုံမှန်ဈေးနှုန်းအရ ၉.၀ ရာခိုင်နှုန်း တိုးတက်ရန် ရည်မှန်းထားပါသည်။

၂၀၁၈-၂၀၁၉ ဘဏ္ဍာနှစ် (အောက်တိုဘာလမှ မတ်လအထိ) ပထမ (၆) လစာရင်းများအရ ငွေရေးကြေးရေးကဏ္ဍ၏ စုစုပေါင်းဝန်ဆောင်မှုတန်ဖိုးသည် မတ်လကုန်တွင် နှစ်အလိုက်ဈေးနှုန်းအရ ကျပ် ၁၈၀,၃၀၉.၆ သန်းဖြစ်ပေါ်ခဲ့သဖြင့် ရည်မှန်းချက်အပေါ် ၅၄.၀ ရာခိုင်နှုန်း အကောင်အထည်ဖော်နိုင် ခဲ့ပြီး ပုံမှန်ဈေးနှုန်းအရ ၇.၇ ရာခိုင်နှုန်း တိုးတက်ခဲ့ပါသည်။

ပုံ(၃-၄၃)

၂၀၁၈-၂၀၁၉ ဘဏ္ဍာနှစ် ၊ အမျိုးသားစီမံကိန်းရည်မှန်းချက်အပေါ် ပထမ(၆)လပတ် (အောက်တိုဘာလမှမတ်လ) အကောင်အထည်ဖော်နိုင်မှုတန်ဖိုး (နှစ်အလိုက်ဈေးနှုန်း)



စာစ်မြစ်။ သက်ဆိုင်ရာပြည်ထောင်စုဝန်ကြီးဌာနများ၊ တိုင်းဒေသကြီး/ပြည်နယ်များ၊ စီမံကိန်းရေးဆွဲရေးဦးစီးဌာန။ ငွေရေးကြေးရေးကဏ္ဍ တိုးတက်ရေးအတွက် အောက်ပါအတိုင်း အကောင်အထည်ဖော် ဆောင်ရွက်ခဲ့ပါသည်။

- (က) ဘဏ်လုပ်ငန်းဝန်ဆောင်မှုများ တိုးတက်ကောင်းမွန်စေရေးအတွက် ၂၀၁၈-၂၀၁၉ ဘဏ္ဍာနှစ်၊ ပထမ (၆) လတွင် ပုဂ္ဂလိကဘဏ်ခွဲပေါင်း ၁၄၀ ခု ဖွင့်လှစ်နိုင်ခဲ့ပြီး ငွေကြေးဝန်ဆောင်မှုလုပ်ငန်းများကို ဆောင်ရွက်လျက်ရှိပါသည်။
- (ခ) မြန်မာနိုင်ငံတော်ဗဟိုဘဏ်သည် အိမ်ရာပိုင်ဆိုင်မှု အခွင့်အလမ်းများ ပိုမိုကောင်းမွန်လာစေရန်အတွက် ပြည်တွင်းဘဏ်များအားစုစုပေါင်းချေးငွေ (Total Loan Potfolio) ၏ ၅ ရာခိုင်နှုန်း ကိုသက်တမ်း (၃) နှစ်ထက်ပိုသည့် အိမ်ရာချေးငွေ (Housing Loan) များ ထုတ်ချေး ခွင့်ပြုခဲ့ပါသည်။
- (ဂ) နိုင်ငံခြားရင်းနှီးမြှုပ်နှံမှု ရာခိုင်နှုန်းပြည့်ပိုင်ဆိုင်သော နိုင်ငံခြား အသက်အာမခံ ကုမ္ပဏီများကို မြန်မာနိုင်ငံတွင် အသက်အာမခံ လုပ်ငန်း ဆောင်ရွက်ခွင့်ပြုခဲ့ပါသည်။
- (ဃ) မြန်မာ့ရင်းနှီးမြှုပ်နှံမှုနှင့် ကူးသန်းရောင်းဝယ်ရေးဘဏ်သည် ပြည်သူများ ငွေကြေးဝန်ဆောင်မှုလုပ်ငန်းများအားလွယ်ကူစွာဆောင်ရွက်နိုင်ရန် ရည်ရွယ်ပြီး OK \$ ဖြင့် Mobile Payment ဝန်ဆောင်မှုလုပ်ငန်းကို ဆောင်ရွက်ပေးနိုင်ခဲ့ပါသည်။ ပြောင်းလဲ တိုးတက်လာသည့် ဘဏ်လုပ်ငန်းဆိုင်ရာဝန်ဆောင်မှုများတွင် များစွာ အထောက်အကူ ပြုနိုင်မည့် Bloomberg Platform အသုံးပြု၍ မြန်မာနိုင်ငံတော်ဗဟိုဘဏ်၏ Treasury Bills Auction သို့ ဝင်ရောက်ခြင်းမှ အတိုးရငွေများရရှိခဲ့ပါသည်။
- (င) မြန်မာ့နိုင်ငံခြားကုန်သွယ်မှုဘဏ်သည် နိုင်ငံခြားငွေ လဲလှယ်နှုန်းထားများ တည်ငြိမ်မှု ရှိရေး၊ နိုင်ငံခြားငွေလိုအပ်ချက်များကိုဖြည့်ဆည်းပေးနိုင်ရန် ရည်ရွယ်၍ နိုင်ငံခြားသုံး ငွေလဲလှယ်ရေးကောင်တာ (Exchange Counter) ကို (၁၉-၂-၂၀၁၉) ရက်နေ့မှ စတင်၍ ဖွင့်လှစ် ဝန်ဆောင်မှုပေးနိုင်ခဲ့ပါသည်။
- (စ) မြန်မာ့စီးပွားရေးဘဏ်သည် မိုဘိုင်းငွေရေးကြေးရေးဝန်ဆောင်မှုလုပ်ငန်း တိုးချဲ့ ဖွင့်လှစ်နိုင်ခြင်း၊ ATM ဝန်ဆောင်မှုလုပ်ငန်းထပ်မံတိုးချဲ့နိုင်ခြင်း၊အငြိမ်းစားများသို့ E-Pension ကဒ်ထုတ်ပေးခြင်းနှင့် Wave Money (Digital Money Myanmar Co., Ltd) တို့ အကျိုးတူ ပူးပေါင်း၍ မိုဘိုင်းလ်စနစ်ဖြင့် အငြိမ်းစားလစာထုတ်ပေးခြင်း၊ တယ်လီဖုန်း ဘီလ်များကို Online မှတစ်ဆင့် ကောက်ခံသည့်လုပ်ငန်းအား တိုးမြှင့်ဝန်ဆောင်မှု ပေးခြင်းတို့ကိုဆောင်ရွက်နိုင်ခဲ့ပါသည်။
- (ဆ) မြန်မာ့လယ်ယာဖွံ့ဖြိုးရေးဘဏ် သည်စိုက်ပျိုးရေးလုပ်ငန်းများ၊ မွေးမြူရေး လုပ်ငန်းများ နှင့် ကျေးလက်ဒေသလူမှု စီးပွားဖွံ့ဖြိုးတိုးတက်မှုကို ဘဏ်လုပ်ငန်း ဆောင်ရွက်မှုများဖြင့် ထိရောက်စွာအထောက်အကူပြုစေရန် မြန်မာ-ဂျပန် ပူးပေါင်း ဆောင်ရွက်မှု (JICA Two Step Loan) အစီအစဉ်ဖြင့် တောင်သူများသို့ လယ်ယာသုံး စက်ကိရိယာ ဝယ်ယူရေး

အတွက်ချေးငွေများ၊ လယ်ယာအခြေခံသောစက်နှင့် အဆောက်အအုံများ အတွက် နှစ်တို/နှစ်ရှည် ချေးငွေများ၊ စိုက်ပျိုးရေးနှင့် မွေးမြူရေးနှစ်ဆင့်ချေးငွေ(MEB Two Step Loan)များဖြင့် စိုက်ပျိုးမွေးမြူရေးလုပ်ငန်းသုံးစက်ကိရိယာချေးငွေများ၊ စိုက်ပျိုးရေး၊ မွေးမြူရေးအခြေခံသော စီးပွားရေးလုပ်ငန်း (အထူးသဖြင့်ပို့ကုန်မြှင့်တင်ရေး၊ သွင်းကုန် အစားထိုးရေးလုပ်ငန်းများ)အတွက် နှစ်တို/နှစ်ရှည် ချေးငွေများကို ထုတ်ချေး ပေးလျက် ရှိပါသည်။

- (ဇ) ငွေစုငွေချေးသမဝါယမအသင်းများသည် အသင်းသားများ၏ နှစ်အတွင်း စုဆောင်းငွေ ကျပ် ၇၃,၈၈၄.၇၅၀ သန်းရှိပြီးငွေစုငွေချေးလုပ်ငန်း၏ ဝင်ငွေမှာကျပ် ၄၅,၈၇၅.၁၃၉ သန်းရှိခဲ့ပါသည်။ သမဝါယမအသင်းများ၏ ကုန်ထုတ်လုပ်မှုလုပ်ငန်း၊ ဝန်ဆောင်မှု လုပ်ငန်းနှင့် ကုန်သွယ်မှုလုပ်ငန်းများအတွက် ချေးငွေများထုတ်ချေးပေးလျက်ရှိပါသည်။
- (ဈ) ငွေရေးကြေးရေးကြီးကြပ်စစ်ဆေးရေးဦးစီးဌာနသည် ၂၀၁၈-၂၀၁၉ ဘဏ္ဍာနှစ် ပထမ (၆) လအတွင်းအသေးစားငွေရေးကြေးရေးလုပ်ငန်းကြီးကြပ်မှုကော်မတီ၏ ခွင့်ပြုချက်ဖြင့် အသေးစားငွေရေးကြေးရေးအဖွဲ့အစည်းပြည်တွင်းကုမ္ပဏီ (၂) ခုကို လုပ်ငန်းလုပ်ကိုင်ခွင့် လိုင်စင် ထုတ်ပေးခဲ့ပါသည်။

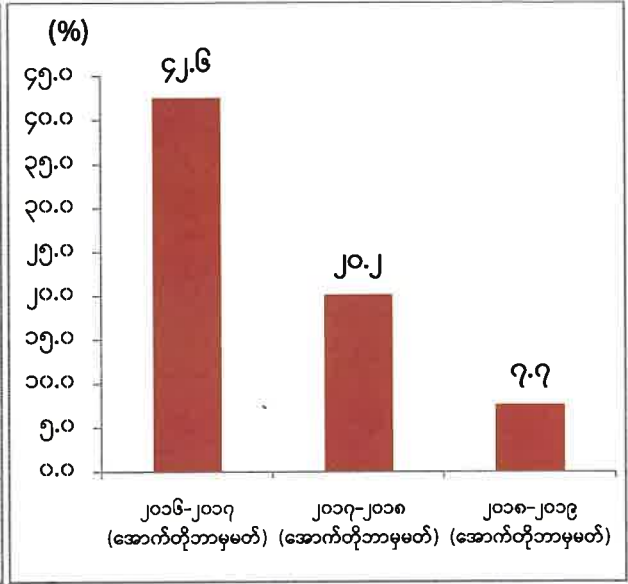
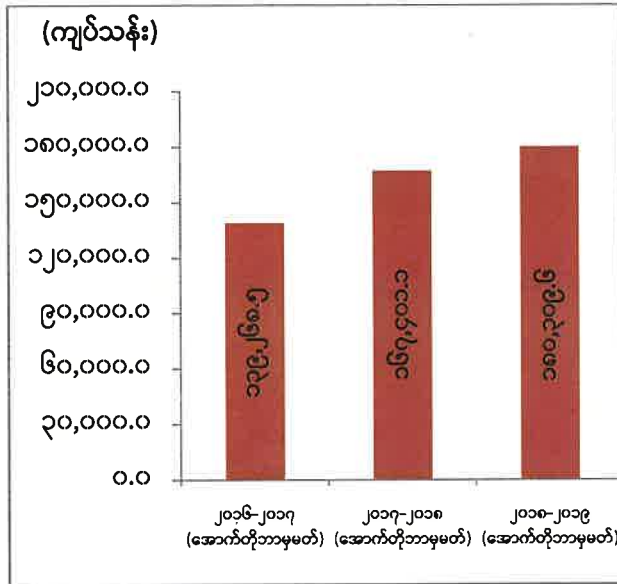
ငွေရေးကြေးရေးကဏ္ဍ၏ နှစ်အလိုက် အောက်တိုဘာလ မှ မတ်လအထိ ပထမ (၆) လ အကောင်အထည်ဖော်နိုင်မှုတန်ဖိုးနှင့် တိုးတက်မှုနှုန်းကိုအောက်ပါအတိုင်းဖော်ပြအပ်ပါသည်-

ငွေရေးကြေးရေးကဏ္ဍ၏ နှစ်အလိုက် ပထမ(၆)လပတ် (အောက်တိုဘာလမှမတ်လ)

အကောင်အထည်ဖော်နိုင်မှုတန်ဖိုးနှင့် တိုးတက်မှုနှုန်းအခြေအနေ

ပုံ(၃-၄၄) အကောင်အထည်ဖော်နိုင်မှု  
(နှစ်အလိုက်ဈေးနှုန်း)

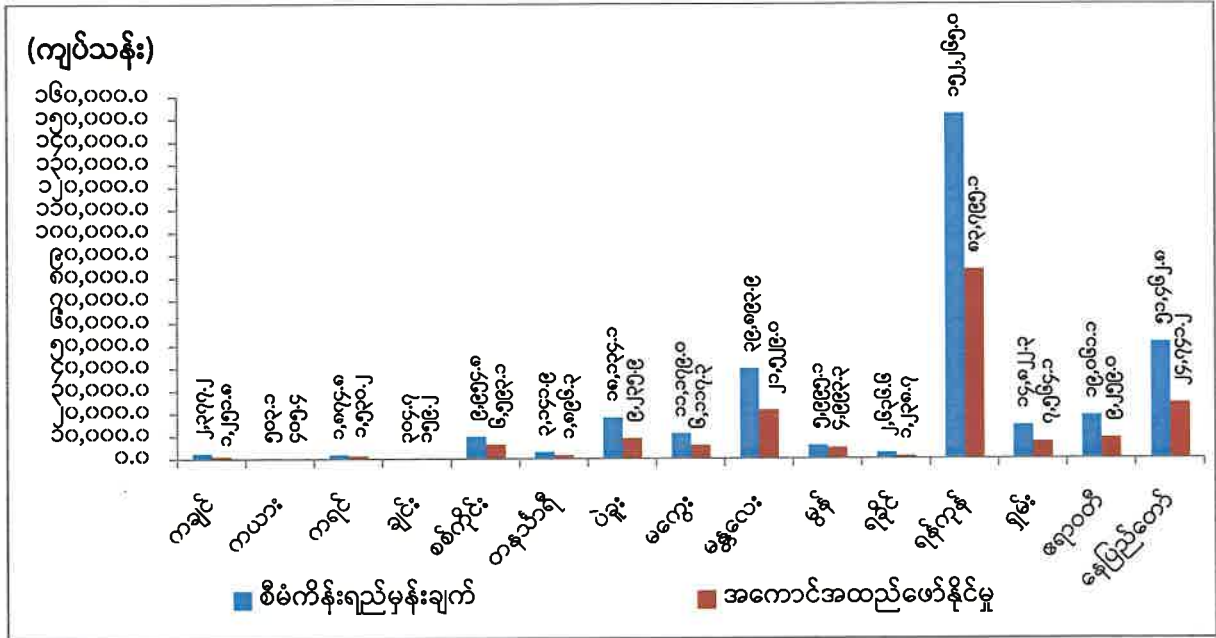
ပုံ(၃-၄၅) တိုးတက်မှုနှုန်း  
(ပုံမှန်ဈေးနှုန်း)



ဇာစ်မြစ်။ သက်ဆိုင်ရာပြည်ထောင်စုဝန်ကြီးဌာနများ၊ တိုင်းဒေသကြီး/ ပြည်နယ်များ၊ စီမံကိန်းရေးဆွဲရေးဦးစီးဌာန။  
၂၀၁၈-၂၀၁၉ ဘဏ္ဍာနှစ်၊ အောက်တိုဘာလမှ မတ်လအထိပထမ (၆) လငွေရေးကြေးရေးကဏ္ဍ၏ ရည်မှန်းချက်အပေါ် တိုင်းဒေသကြီး/ ပြည်နယ်အလိုက် အကောင်အထည်ဖော်နိုင်မှု အခြေအနေကို ပုံပြဂရပ်ဖြင့် ဖော်ပြအပ်ပါသည်။

ပုံ(၃-၄၆)

၂၀၁၈-၂၀၁၉ ဘဏ္ဍာနှစ် ၊ တိုင်းဒေသကြီး/ပြည်နယ်အလိုက် စီမံကိန်းရည်မှန်းချက်အပေါ် ပထမ(၆)လပတ် (အောက်တိုဘာလမှမတ်လ) အကောင်အထည်ဖော်နိုင်မှုတန်ဖိုး (နှစ်အလိုက်ဈေးနှုန်း)



ဇာစ်မြစ်။ သက်ဆိုင်ရာပြည်ထောင်စုဝန်ကြီးဌာနများ၊ တိုင်းဒေသကြီး/ ပြည်နယ်များ၊ စီမံကိန်းရေးဆွဲရေးဦးစီးဌာန။

၂၀၁၈-၂၀၁၉ ဘဏ္ဍာနှစ်၊ အောက်တိုဘာလမှ မတ်လအထိပထမ (၆) လငွေရေးကြေးရေးကဏ္ဍ၏ ရည်မှန်းချက်အပေါ် ကယားပြည်နယ်၊ ကရင်ပြည်နယ်၊ မွန်ပြည်နယ်၊ ရန်ကုန်တိုင်းဒေသကြီး၊ ရှမ်းပြည်နယ်နှင့်ရောဝတီတိုင်းဒေသကြီးတို့တွင် အသေးစားငွေကြေးဝန်ဆောင်မှုလုပ်ငန်းများ၊ မြစ်မီးရောင်ကျေးရွာစီမံကိန်းယူနစ်များတိုးချဲ့ခြင်းမှ အတိုးရငွေများ၊ ငွေရေးကြေးရေး အဖွဲ့အစည်း (Micro Finance) များ၊ INGO၊ NGO၊ ပြည်ပကုမ္ပဏီများ၊ ပြည်တွင်းကုမ္ပဏီများနှင့် အသေးစားငွေချေးလုပ်ငန်းများမှ အတိုးရငွေများ တိုးတက်ခဲ့ပါသည်။

ကရင်ပြည်နယ်တွင် သမဝါယမငွေစုငွေချေး လုပ်ငန်းများ၏ ထုတ်ချေးငွေအပေါ် အတိုးရငွေများ တိုးတက်ခဲ့ပါသည်။ သမဝါယမဦးစီးဌာနက ကုန်ထုတ်လုပ်ငန်းများအတွက် ဖွဲ့စည်းထားသော အသင်း (၃၈၇)သင်း ကို မိုးရာသီစိုက်ပျိုးစရိတ် ချေးငွေအနေဖြင့် Exim Bank တွင် လည်းကောင်း၊ ဝန်ဆောင်မှု အသင်း (၁၄၄) သင်းကိုလည်း ဆေးပေးခန်း၊ ရေပေးဝေရေးလုပ်ငန်းများအပြင် မိုတယ် လုပ်ငန်းများကိုပါ ချေးငွေအဖြစ်ထုတ်ချေးခဲ့ရာ ဝင်ငွေများရရှိခဲ့ပါသည်။ ငွေကြေးဝန်ဆောင်မှုလုပ်ငန်းများ ဆောင်ရွက်သည့် ငွေကြေးအဖွဲ့အစည်းကုမ္ပဏီ (၁၀) ခုမှ ဝင်ငွေများ တိုးတက်ရရှိခဲ့ပါသည်။

စစ်ကိုင်းတိုင်းဒေသကြီးတွင် မြန်မာ့စီးပွားရေးဘဏ်နှင့် မြန်မာ့လယ်ယာဖွံ့ဖြိုးရေးဘဏ်တို့မှ ချေးငွေအပေါ် အတိုးရငွေများရရှိခြင်း၊ အသေးစားနှင့် အလတ်စားလုပ်ငန်းများနှင့် သွင်းကုန် အစားထိုးစက်မှုလုပ်ငန်းများကိုချေးငွေလုပ်ထုံးလုပ်နည်းများနှင့်အညီ စနစ်တကျ တိုးမြှင့်ထုတ်ချေးလျက်ရှိခြင်း၊

မြန်မာ့အာမခံလုပ်ငန်းမှ အသက်အာမခံ၊ သူတစ်ပါးထိခိုက်မှုအာမခံ၊ မီးနှင့်အထွေထွေအာမခံ၊ ရေကြောင်း (ကုန်ပစ္စည်း) အာမခံရငွေများပိုမိုရရှိခဲ့ပါသည်။ ထို့ပြင် ပုဂ္ဂလိကအာမခံလုပ်ငန်း (၄) ခု ကိုလည်း ဖွင့်လှစ် နိုင်ခြင်းကြောင့် ဝင်ငွေများ တိုးတက်ရရှိခဲ့ပါသည်။

မကွေးတိုင်းဒေသကြီးတွင် နိုင်ငံပိုင်အနေဖြင့် မြန်မာ့စီးပွားရေးဘဏ်နှင့် မြန်မာ့အာမခံ လုပ်ငန်းများမှ ဝင်ငွေများတိုးတက်ခြင်း၊ သမဝါယမပိုင်အနေဖြင့် ဌာနဆိုင်ရာ ငွေစုငွေချေး သမဝါယမ အသင်း၊ ရပ်ကွက်ငွေစုငွေချေးသမဝါယမအသင်း၊ ဂျီအီးစီသမဝါယမအသင်း၊ လယ်ယာကုန်ထုတ် သမဝါယမအသင်း၊ လက်လုပ်လက်စားသမဝါယမအသင်း၊ စက်မှုလက်မှုကုန်ထုတ်အသင်းများမှ ဝင်ငွေ များတိုးတက်ခြင်း၊ သမဝါယမဘဏ် (ပခုက္ကူ) မှ အတိုးရငွေများတိုးတက်ခြင်း၊ ပုဂ္ဂလိကဘဏ်များ ဖြစ်သော ရိုးမဘဏ်၊ ဧရာဝတီဘဏ်၊ မြန်မာနိုင်ငံသားများဘဏ်၊ ယူနိုက်တက်အမရဘဏ်၊ ကမ္ဘာ့ရတနာဘဏ်နှင့် စက်မှုဖွံ့ဖြိုးရေးဘဏ်များမှ အတိုးရငွေများပိုမိုရရှိခဲ့ပါသည်။

မွန်ပြည်နယ်တွင် မြန်မာ့အာမခံလုပ်ငန်းမှ ဝင်ငွေများတိုးတက်ရရှိခြင်း၊ မြန်မာ့စီးပွားရေးဘဏ်မှ အတိုးရငွေများပိုမိုရရှိခြင်း၊ ပုဂ္ဂလိကဘဏ်ခွဲများ၏ အတိုးရငွေများနှင့် ငွေလွှဲခရငွေများပိုမိုရရှိခြင်း၊ ပုဂ္ဂလိကအသေးစားငွေရေးကြေးရေးလုပ်ငန်း ၃ ခုဖွင့်လှစ်နိုင်ခဲ့ခြင်းကြောင့် ဝင်ငွေများကို တိုးတက်ရရှိ ခဲ့ပါသည်။

ဧရာဝတီတိုင်းဒေသကြီးတွင် ပုဂ္ဂလိကဘဏ်များမှ အတိုးရငွေများနှင့် အသေးစား ငွေရေး ကြေးရေး လုပ်ကိုင်ခွင့်လိုင်စင်ရရှိထားသော အဖွဲ့အစည်း (၄၁) ဖွဲ့မှ မြို့နယ် (၂၆) မြို့နယ်၊ ရပ်ကွက် (၂၇၃) ရပ်ကွက်၊ ကျေးရွာပေါင်း (၇,၁၂၅) ရွာသို့ ချေးငွေကျပ် ၁,၃၀၉.၆၇၈ သန်းအထိ ထုတ်ချေးနိုင်ခဲ့ ပါသည်။



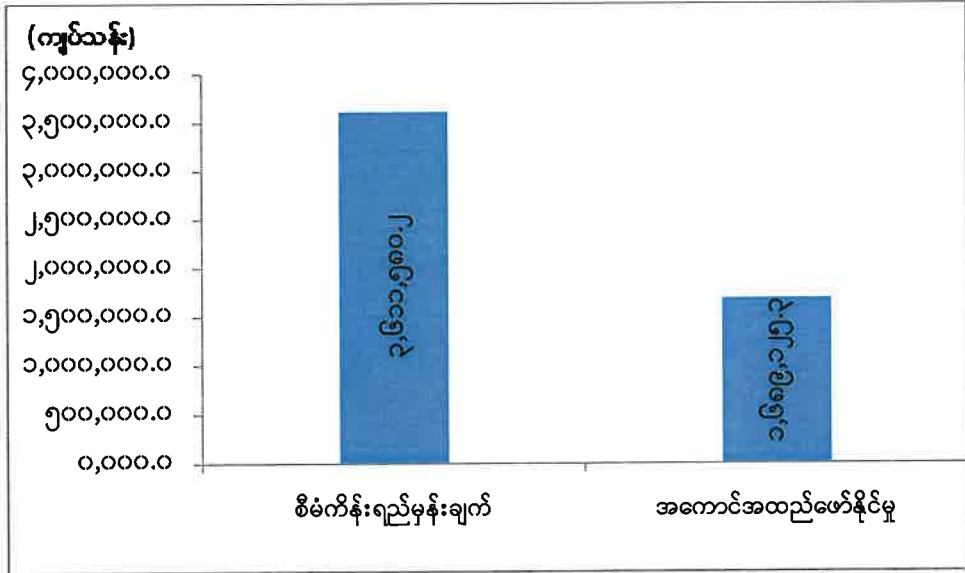
လူမှုရေးနှင့် စီမံခန့်ခွဲရေးကဏ္ဍ။ နိုင်ငံတော်မှ ချမှတ်ထားသည့် စီးပွားရေးမူဝါဒများနှင့် အညီ ပြည်သူ့ဝန်ဆောင်မှုလုပ်ငန်းများ အဆင့်မြှင့်တင်ရန်၊ လူ့စွမ်းအားအရင်းအမြစ်များ မွေးထုတ်ပေးနိုင်ရန်၊ ပြည်သူ့လူထုတစ်ရပ်လုံး ကျန်းမာကြံ့ခိုင်ရန်၊ ပညာရည် အဆင့်အတန်း မြင့်မားရန်၊ အသက်မွေးဝမ်း ကျောင်းပညာရပ်များ ဖွံ့ဖြိုးတိုးတက်ရန် ရည်မှန်း၍ လူမှုရေးနှင့် စီမံခန့်ခွဲရေးလုပ်ငန်းများအား အကောင်အထည်ဖော် ဆောင်ရွက်ခဲ့ပါသည်။

၂၀၁၈-၂၀၁၉ ဘဏ္ဍာနှစ်အမျိုးသားစီမံကိန်းတွင် လူမှုရေးနှင့်စီမံခန့်ခွဲရေးကဏ္ဍ၏ ဝန်ဆောင်မှု တန်ဖိုးကို နှစ်အလိုက်ဈေးနှုန်းများအရ ကျပ် ၃,၆၁၁,၅၈၀.၂ သန်း ရရှိစေရန်နှင့် ပုံမှန်ဈေးနှုန်းများအရ ၇.၃ ရာခိုင်နှုန်း တိုးတက်ရန် ရည်မှန်းခဲ့ပါသည်။

လူမှုရေးနှင့်စီမံခန့်ခွဲရေးကဏ္ဍ၏ ပထမ (၆) လပတ်ကုန်ထိ ဝန်ဆောင်မှုတန်ဖိုးသည် နှစ်အလိုက် ဈေးနှုန်းများအရ ကျပ် ၁,၆၈၉,၁၂၅.၃ သန်း ရရှိခဲ့၍ ရည်မှန်းချက်၏ ၄၆.၈ ရာခိုင်နှုန်း အကောင်အထည် ဖော်နိုင်ခဲ့ပြီး ပုံမှန်ဈေးနှုန်းများအရ ၄.၆ ရာခိုင်နှုန်း တိုးတက်ခဲ့ပါသည်။

ပုံ(၃-၄၇)

၂၀၁၈-၂၀၁၉ ဘဏ္ဍာနှစ် ၊ အမျိုးသားစီမံကိန်းရည်မှန်းချက်အပေါ် ပထမ(၆)လပတ် (အောက်တိုဘာလမှမတ်လ) အကောင်အထည်ဖော်နိုင်မှုတန်ဖိုး (နှစ်အလိုက်ဈေးနှုန်း)

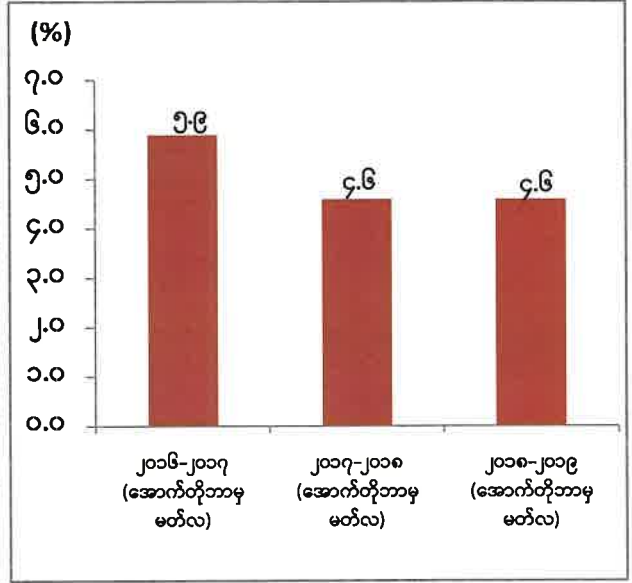
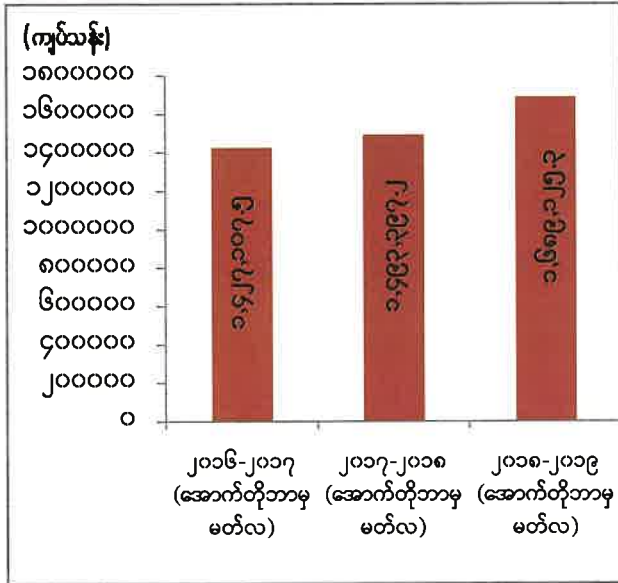


စာစ်မြစ်။ သက်ဆိုင်ရာပြည်ထောင်စုဝန်ကြီးဌာနများ၊ တိုင်းဒေသကြီး/ ပြည်နယ်များ၊ စီမံကိန်းရေးဆွဲရေးဦးစီးဌာန။

လူမှုရေးနှင့် စီမံခန့်ခွဲရေးကဏ္ဍ၏ နှစ်အလိုက် ပထမ(၆)လပတ် (အောက်တိုဘာလမှမတ်လ)  
 အကောင်အထည်ဖော်နိုင်မှုတန်ဖိုးနှင့် တိုးတက်မှုနှုန်းအခြေအနေ

ပုံ(၃-၄၈) အကောင်အထည်ဖော်နိုင်မှု  
 (နှစ်အလိုက်ဈေးနှုန်း)

ပုံ(၃-၄၉) တိုးတက်မှုနှုန်း  
 (ပုံမှန်ဈေးနှုန်း)

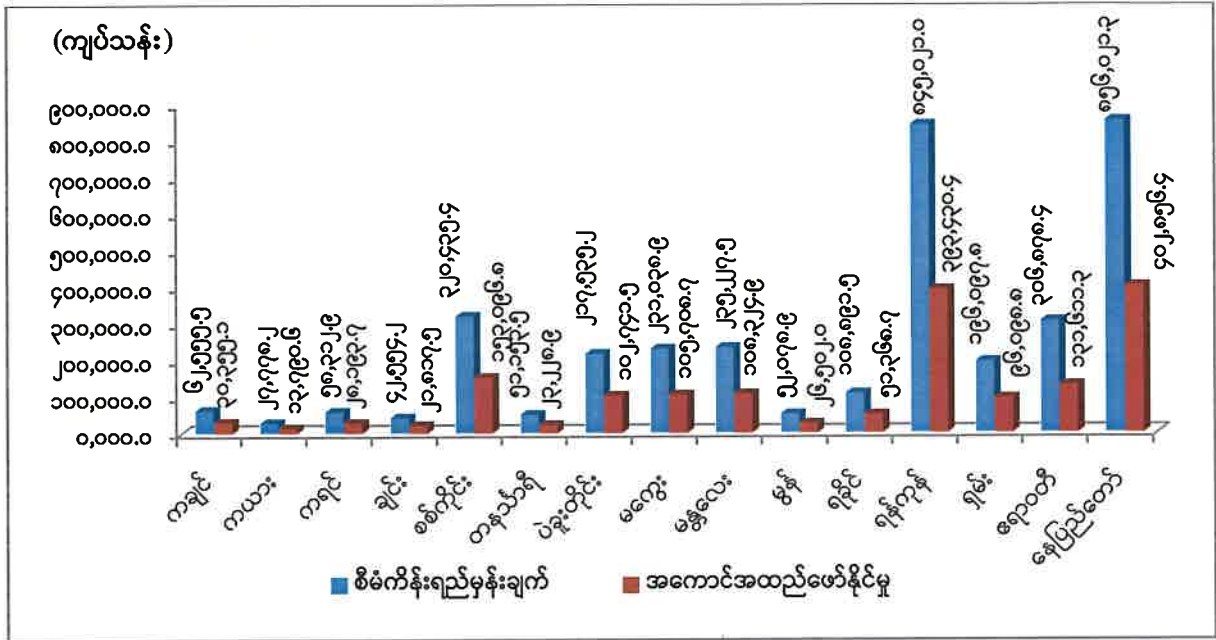


ဇစ်မြစ်။ သက်ဆိုင်ရာပြည်ထောင်စုဝန်ကြီးဌာနများ၊ တိုင်းဒေသကြီး/ ပြည်နယ်များ၊ စီမံကိန်းရေးဆွဲရေးဦးစီးဌာန။

၂၀၁၈-၂၀၁၉ ဘဏ္ဍာနှစ် ၊ ပထမ(၆)လကုန်အထိ တိုင်းဒေသကြီး/ ပြည်နယ်များ အလိုက် လူမှုရေးနှင့်စီမံခန့်ခွဲရေးကဏ္ဍ၏ စီမံကိန်းရည်မှန်းချက်အပေါ် အကောင်အထည်ဖော်နိုင်မှု တန်ဖိုးကို ပုံပြ ဂရပ်ဖြင့်ဖော်ပြအပ်ပါသည်-

ပုံ(၃-၅၀)

၂၀၁၈-၂၀၁၉ ဘဏ္ဍာနှစ် ၊ တိုင်းဒေသကြီး/ပြည်နယ်အလိုက် စီမံကိန်းရည်မှန်းချက်အပေါ် ပထမ(၆)လပတ် (အောက်တိုဘာလမှမတ်လ) အကောင်အထည်ဖော်နိုင်မှုတန်ဖိုး (နှစ်အလိုက်ဈေးနှုန်း)



ခေတ်မြစ်။ သက်ဆိုင်ရာပြည်ထောင်စုဝန်ကြီးဌာနများ၊ တိုင်းဒေသကြီး/ ပြည်နယ်များ၊ စီမံကိန်းရေးဆွဲရေးဦးစီးဌာန။

နိုင်ငံဝန်ထမ်းများ၏ လစာကို ၂၀၁၈ခုနှစ်၊ ဧပြီလ(၁)ရက်နေ့မှစ၍ အရာထမ်းများ လစာ၏ (၁၀)%၊ အမှုထမ်းများလစာ၏ (၂၀)% တိုးမြှင့်ခံစားခွင့်ပြုခြင်းနှင့် နေ့စားဝန်ထမ်းများအတွက် အနည်းဆုံး အခကြေးငွေနှုန်းထားကို ၂၀၁၈ခုနှစ်၊ မေလ(၁၄)ရက်နေ့မှစ၍ ၃၆၀၀ ကျပ် မှ ၄၈၀၀ ကျပ် သို့ တိုးမြှင့်ခံစားခွင့်ပြုခဲ့ပါသည်။ ထို့အပြင် ဒေသစရိတ်များ ထောက်ပံ့ပေးခြင်းတို့ကို ဆောင်ရွက်ခဲ့ပါသည်။

၂၀၁၈-၂၀၁၉ ဘဏ္ဍာနှစ်၊ ပထမ(၆)လပတ်ကုန်အထိ (အောက်တိုဘာလမှ မတ်လ အထိ)တွင် လူမှုရေးကဏ္ဍဖွံ့ဖြိုးတိုးတက်ရေးအတွက် အောက်ပါကိစ္စရပ်များကို ဆောင်ရွက် နိုင်ခဲ့ပါသည်-

- (က) အခြေခံပညာ ပြုပြင်ပြောင်းလဲမှုများအနေဖြင့် KG+12 ပညာရေး စနစ်သစ် အကောင်အထည်ဖော်ရာ၌ ၂၀၁၈-၂၀၁၉ ပညာသင်နှစ်တွင် ဒုတိယတန်း (Grade-2) သင်ရိုးသစ်ဖြင့် သင်ကြားပို့ချခဲ့ပါသည်။ အခြေခံကျောင်းပေါင်း ၆,၃၈၇ ကျောင်းကို အဆင့်တိုးမြှင့်ဖွင့်လှစ်နိုင်ခဲ့ပါသည်။
- (ခ) ၂၀၁၈-၂၀၁၉ ပညာသင်နှစ်တွင် အခြေခံပညာ၊ ဘုန်းတော်ကြီးသင်နှင့် လေ့ကျင့်ရေး ကျောင်းများအား ကျောင်းဖွံ့ဖြိုးတိုးတက်မှုရန်ပုံငွေ ၂၉,၃၉၅ ကျပ်သန်း ထောက်ပံ့ခြင်း နှင့် မြို့နယ်(၅၅) မြို့နယ်ရှိ (မူ၊ လယ်၊ ထက်) ကျောင်းသားပေါင်း ၁၉၃,၁၄၆ ဦး အား ပညာသင်ထောက်ပံ့ကြေး ၉,၀၅၇.၄၇၄ ကျပ်သန်း ထောက်ပံ့ပေးခဲ့ပါသည်။

- (ဂ) ပညာရေးကဏ္ဍပိုမို ဖွံ့ဖြိုးတိုးတက်စေရန်အတွက် ၂၀၁၈-၂၀၁၉ ပညာသင်နှစ်တွင် ကိုယ်ပိုင်ကျောင်း ၈၉၆ ကျောင်းအား ဖွင့်လှစ်ခွင့်ပြုခဲ့ပြီး ၂,၅၆၁ ဦးအား ကိုယ်ပိုင်ကျောင်းဆရာမှတ်ပုံတင်လက်မှတ် ထုတ်ပေးခဲ့ပါသည်။
- (ဃ) အခမဲ့ပညာရေးဖော်ဆောင်မှုနှင့်အတူ ၂၀၁၈-၂၀၁၉ ပညာသင်နှစ်တွင် အခြေခံပညာကျောင်းပေါင်း ၄၇,၀၃၂ ကျောင်းတွင် ဆရာ/ဆရာမ ၄ သိန်းခန့်ဖြင့် ကျောင်းသားဦးရေ ၉ သန်းခန့်ကို လေ့ကျင့်သင်ကြားပေးနိုင်ခဲ့ပါသည်။
- (င) ရခိုင်ပြည်နယ် လူမှုစီးပွားဖွံ့ဖြိုး တိုးတက်စေရန်အတွက် ယာယီပိတ်ထားသော ကျောင်း ၄၂၄ ကျောင်းအနက် ၃၄၂ ကျောင်းကို ပြန်လည်ဖွင့်လှစ်ခဲ့ပြီး မူ/လယ်/ ထက် အဆင့်ကလေးများအတွက် ကျောင်းဝတ်စုံစုစုပေါင်း ၅,၁၀၁ စုံ၊ ကျောင်းသုံး ပုံနှိပ်စာအုပ်များနှင့် စာရေးကိရိယာများ ၊ ကျောင်းထောက်ပံ့ကြေး နှင့် ပညာသင်ထောက်ပံ့ကြေးများ ထောက်ပံ့ပေးခဲ့ပါသည်။
- (စ) အဆင့်မြင့်ပညာဦးစီးဌာနနှင့် ပြည်ပကျောင်းများအကြား ပညာရေးဆိုင်ရာ ပူးပေါင်းဆောင်ရွက်နိုင်ရေးအတွက် နားလည်မှုစာချွန်လွှာ ၁၀ ခုကို လက်မှတ် ရေးထိုးခဲ့ပြီး အစိုးရနည်းပညာ အထက်တန်းကျောင်း (လှိုင်သာယာ) တွင် စားသောက်ကုန် ထုတ်လုပ်ခြင်း နှင့် ဝန်ဆောင်မှုပေးခြင်းဆိုင်ရာ သင်တန်းများကို ဖွင့်လှစ်ခဲ့ပါသည်။
- (ဆ) အစီရင်ခံသည့်ကာလအတွင်း ဆေးလက်တွေ့ အခြေခံပါရဂူဘွဲ့ ၂၀ ဦး၊ ဆေးလက်တွေ့ပါရဂူဘွဲ့ ၁၂၇ ဦး၊ သွားဘက်ဆိုင်ရာဆေးလက်တွေ့ပါရဂူဘွဲ့ ၁၂ ဦး၊ ဒီပလိုမာဘွဲ့ ၁၁၇ ဦး၊ ဆေးပညာမဟာသိပ္ပံ ၈၅၉ ဦး၊ သူနာပြုမဟာသိပ္ပံ ၆၁ ဦးနှင့် ဆေးဘက်ဆိုင်ရာနည်းပညာမဟာသိပ္ပံ ၂၅ ဦး တို့ကို မွေးထုတ်ပေးနိုင်ခဲ့ပြီး ရောဂါကာကွယ် နှိမ်နင်းရေးလုပ်ငန်းများအနေဖြင့် တီဘီရောဂါ ၇၀,၈၈၇ ဦး၊ အနာကြီးရောဂါ ၆,၃၉၅ ဦး နှင့် မျက်မမြင်ကာကွယ်ကုသမှု ၇၅,၁၃၅ ဦး တို့ကို ကုသပေးနိုင်ခဲ့ပါသည်။
- (ဇ) တိုင်းရင်းဆေးရုံများတွင် ပြင်ပလူနာ ၁၉၂,၁၅၃ ဦး၊ မြို့နယ်တိုင်းရင်းဆေးကုဌာနတွင် ပြင်ပလူနာ ၃၀၆,၄၂၉ ဦး၊ အတွင်းလူနာ ၈,၉၁၃ ဦးနှင့် ကွင်းဆင်းကုသပေးသည့် လူနာ ၁၃၇,၈၆၉ ဦး တို့ကို ကုသပေးနိုင်ခဲ့ပါသည်။
- (ဈ) ဘေးအန္တရာယ် ကာကွယ်စောင့်ရှောက်ရေး လုပ်ငန်းများအနေဖြင့် မတော်တဆမှု ၅၆၂ ကြိမ် ၊ လူကုန်ကူးမှုဆိုင်ရာ အသိပညာပေးခြင်းတို့ကိုဆောင်ရွက်ခဲ့ပြီး ၂၄၁,၅၉၁ ဦး တို့ကို ပညာပေးနိုင်ခဲ့ပါသည်။

- (ည) အင်းစိန်၊ မန္တလေးနှင့် သာယာဝတီ ဗဟိုအကျဉ်းထောင်များရှိ အကျဉ်းသား/အကျဉ်းသူ စုစုပေါင်း ၃၀၂ ဦး တို့ကို လက်မှုနှင့် အသက်မွေးဝမ်းကျောင်းပညာရပ်များ သင်ကြား ပေးခဲ့ပါသည်။
- (ဋ) သစ်တောထွက်ပစ္စည်းများ ထုတ်ယူခြင်းမှ ကာကွယ်ရန်အတွက် စုစုပေါင်း သစ် ၃,၉၃၃ တန် ကို ဖမ်းဆီးနိုင်ခဲ့ခြင်း၊ ဒေသခံတိုင်းရင်းသားလူနာ စုစုပေါင်း ၁၈၈,၃၇၄ ဦး ကို အခမဲ့ ဆေးကုသပေးခြင်းနှင့် မူးယစ်ဆေးဝါးအန္တရာယ်တားဆီး ကာကွယ်ပေးရေးလုပ်ငန်း များကို ဆောင်ရွက်ခဲ့ပါသည်။
- (ဌ) နယ်စပ်ဒေသနေ တိုင်းရင်းသားပြည်သူများ၏ လူမှုစီးပွားဘဝ ဖွံ့ဖြိုးတိုးတက်လာစေရန် အတွက် မြေလမ်း ၁၄၇ မိုင်၊ ကျောက်လမ်း ၉၁ မိုင်၊ ကတ္တရာလမ်း ၅ မိုင်၊ ကွန်ကရစ်လမ်း ၄ မိုင်၊ လမ်းတာချဲ့ခြင်း ၁၂၆ မိုင်၊ လမ်းပြုပြင်ထိန်းသိမ်းခြင်း ၁၉ မိုင်၊ တံတားငယ် ၈၁ စင်း၊ Box Culvert ၈၀၀ စင်း၊ ရေပြန် ၂၉၀ စင်း၊ ရေကျော် ၂၄ စင်း၊ ဆိုလာ ၁၁,၆၀၃ စုံ၊ လျှပ်စစ်မီးသွယ် တန်းခြင်း ၉ ခုနှင့် ဘုန်းကြီး ကျောင်း ၁ ကျောင်းတို့ကို ဆောင်ရွက်ပေးနိုင်ခဲ့ပါသည်။
- (ဍ) ပြည်သူ့လူထုအား စာပေအသိပညာ ရရှိစေရန်အတွက် ပြည်သူ့စာကြည့်တိုက်များ အတွက် သုတ၊ ရသ စာအုပ် ၄၃,၄၀၃ အုပ် ဖြည့်တင်းပေးနိုင်ခဲ့ပြီး ဒို့ကျေးရွာ ဂျာနယ် ၄၁၉,၃၈၀ စောင် နှင့် အထိမ်းအမှတ် လက်ကမ်းစာစောင် ၈၀၀,၀၀၀ စောင် ဖြန့်ဝေခဲ့ပါသည်။
- (ဎ) အခြားဘာသာဝင်များမှ Religious Visa လျှောက်ထားသူ ၁၈ ဦး၊ ပြည်ဝင်ခွင့်ဗီဇာနှင့် သက်တမ်း တိုးနေထိုင်ခွင့်ဗီဇာ လျှောက်ထားသူ ၆၆ ဦးတို့ကို ထောက်ခံပေးခဲ့ပြီး ကျမ်းစာအုပ် စုစုပေါင်း ၅၇၇,၇၀၃ အုပ်ကို ရိုက်နှိပ်ပေးနိုင်ခဲ့ပါသည်။
- (ဏ) ရှေးဟောင်းယဉ်ကျေးမှုအမွေအနှစ်များ မပျောက်ပျက်စေရန်အတွက် ရွှေ ၁၂ခု၊ ငွေ ၁၅ခု၊ ကြေး ၄၀ခု အခြား ၂၆၃၈ ခု စုစုပေါင်း ရှေးဟောင်းပစ္စည်း ၂,၇၀၅ ခုတို့ကို စုဆောင်းနိုင်ခဲ့ပြီး ရှေးဟောင်း ယဉ်ကျေးမှုအမွေအနှစ်များ ဖော်ထုတ်ပြုပြင်ထိန်းသိမ်းခြင်းနှင့် မှတ်တမ်းတင်ခြင်း တို့ကို ဆောင်ရွက်နိုင်ခဲ့ပါသည်။
- (တ) လုပ်သားများရွှေ့ပြောင်းသွားလာမှုကို သိရှိစေရန်အတွက် နှစ်စဉ် လုပ်သား အင်အား စစ်တမ်းကို ကောက်ယူပြုစုခြင်း၊ လူ့စွမ်းအားဖွံ့ဖြိုးမှုအညွှန်းကိန်းများ လက်စွဲစာအုပ် ပြုစုခြင်း၊နေပြည်တော်နှင့်ရန်ကုန်မြို့တို့တွင် Complaints Mechanism Center ဖွင့်လှစ်၍ အလုပ်သမားရေးရာများကို ဆောင်ရွက်ပေး ခဲ့ပါသည်။

- (ထ) ကျန်းမာရေးစောင့်ရှောက်မှုအနေဖြင့် ပြင်ပလူနာ ၄၇,၇၈၅ ဦးနှင့် အတွင်းလူနာ ၃,၈၇၂ ဦး တို့အား စောင့်ရှောက်မှုပေးနိုင်ခဲ့ပြီး စုစုပေါင်း ငွေကြေးအကျိုးခံစားခွင့် ကျပ် ၇,၃၉၁.၈၉၃ သန်း ကို ထုတ်ပေးခဲ့ပါသည်။
- (ဒ) ကလေးသူငယ် ကာကွယ်စောင့်ရှောက်ရေး လုပ်ငန်းများအနေဖြင့် ကလေးငယ်ပြုစု စောင့်ရှောက်မှု ၁၇,၆၇၀ ဦး ၊ လူငယ် ၄,၀၀၄ ဦးကို ပညာသင်ကြားပေးခဲ့ပြီး ရပ်ရွာ အခြေပြုအိမ်တွင်းမှုသက်မွေးသင်တန်း ၂,၈၅၃ ဦးသင်ကြားပေးခဲ့ပါသည်။
- (ဓ) ပထမ(၆)လပတ်အတွင်း ဘိုးဘွား ၃၅၀,၂၅၄ ဦးအတွက် ငွေကျပ် ၁၀,၅၀၇.၆၂၀ သန်းနှင့် ကိုယ်ဝန်ဆောင်မိခင်များနှင့် ၎င်းတို့မှမွေးဖွားလာသော အသက်(၂)နှစ် အောက် ကလေးသူငယ်များအား ငွေကြေးထောက်ပံ့ပေးရေး အစီအစဉ်အရ ကယား/ ကရင်/ ချင်း/ ရခိုင်ပြည်နယ်နှင့် နာဂကိုယ်ပိုင်အုပ်ချုပ်ခွင့်ရဒေသတို့တွင် ၁၄၂,၂၇၉ ဦးအတွက် ငွေကျပ် ၅,၈၁၈.၆၉၅ သန်း ထောက်ပံ့ပေးခဲ့ပြီး ဘေးအန္တရာယ် အတွက် ပစ္စည်းနှင့် ငွေသား စုစုပေါင်း ကျပ် ၁,၂၆၁.၅၂၈ သန်း ထောက်ပံ့ခဲ့ပါသည်။
- (န) မသန်စွမ်းသူများ၏ အခွင့်အရေးရရှိရန်နှင့် ဖွံ့ဖြိုးတိုးတက်စေရန် မသန်စွမ်းကျောင်း (ရန်ကုန်၊မန္တလေး) တွင် ၃၉၉ ဦး၊ မျက်မမြင်ကျောင်း (ရန်ကုန်၊ စစ်ကိုင်း) တွင် ၂၄၂ ဦး နှင့် နားမကြားသောကလေးများကျောင်း(မန္တလေး ၊ ရန်ကုန်)တွင် ၃၂၆ ဦး တို့ကို အသက်မွေး ဝမ်းကျောင်းပညာ သင်ကြားပေးခဲ့ပါသည်။

၂၀၁၈-၂၀၁၉ ဘဏ္ဍာနှစ်၊ ပထမ(၆)လပတ်ကုန်အထိ (အောက်တိုဘာလမှ မတ်လ အထိ)တွင် စီမံခန့်ခွဲမှုဆိုင်ရာ လုပ်ငန်းများ ဖွံ့ဖြိုးတိုးတက်စေရန်အတွက် အောက်ပါတို့ကို ဆောင်ရွက်နိုင်ခဲ့ပါသည်-

- (က) စင်္ကာပူသမ္မတနိုင်ငံတွင် ကျင်းပသည့်(၃၃)ကြိမ်မြောက် အာဆီယံထိပ်သီးနှင့် ဆက်စပ် ထိပ်သီး အစည်းအဝေးများတွင် သက်ဆိုင်ရာကဏ္ဍများ အလိုက် အကောင်အထည်ဖော်မှု အခြေအနေ၊ အာဆီယံအလှည့်ကျဥက္ကဋ္ဌ၏ ဦးစားပေးလုပ်ငန်းများနှင့် ရှေ့ဆက်လက် ဆောင်ရွက်မှု အခြေအနေတို့နှင့် စပ်လျဉ်း၍ ဆွေးနွေးခဲ့ပါသည်။
- (ခ) စင်္ကာပူသမ္မတနိုင်ငံတွင် ကျင်းပသည့် လူ့အခွင့်အရေးနှင့်စပ်လျဉ်းသည့် အာဆီယံ အစိုးရ အချင်းချင်း ဆိုင်ရာကော်မရှင်တွင် ကော်မရှင်၏ ဦးစားပေးအစီအစဉ်များ၊ ဆောင်ရွက်မှု များ၊ အရပ်ဘက်လူမှုအဖွဲ့အစည်းများနှင့် စပ်လျဉ်း၍ဆွေးနွေးခဲ့ပါသည်။
- (ဂ) အာဆီယံပင်လယ်ရေကြောင်း ဖိုရမ်နှင့် တိုးချဲ့ဖိုရမ်များတွင် ဒေသတွင်းပင်လယ် ရေကြောင်းပူးပေါင်းဆောင်ရွက်မှုနှင့် စိန်ခေါ်မှုများ၊ ပင်လယ်ပြင် သဘာဝအရင်းအမြစ် များ ထိန်းသိမ်းရေး၊ ပူးပေါင်းဆောင်ရွက်မှု မြှင့်တင်နိုင်ရေး၊ နည်းလမ်းရှာဖွေရေး၊ ရေကြောင်းလုံခြုံရေး တို့နှင့် စပ်လျဉ်း၍ ဆွေးနွေးခဲ့ပါသည်။

- (ဃ) နိုင်ငံရေးဆွေးနွေးမှုဆိုင်ရာ မူဘောင်နှင့် လုပ်ငန်းလမ်းညွှန်များ ပြန်လည်သုံးသပ်ခြင်း အစည်းအဝေး(၂) ကြိမ်၊ ငြိမ်းချမ်းရေးဆိုင်ရာ ဆွေးနွေးညှိနှိုင်းပွဲ (၁) ကြိမ်၊ တစ်နိုင်ငံလုံး ပစ်ခတ်တိုက်ခိုက်မှုရပ်စဲရေး သဘောတူစာချုပ် အကောင်အထည်ဖော်ရေးနှင့် ညှိနှိုင်းရေး အစည်းအဝေး (၇) ကြိမ် ကျင်းပခဲ့ပါသည်။
- (င) ပြည်သူ့အကျိုးပြုလုပ်ငန်းများ ဆောင်ရွက်နိုင်စေရန်အတွက် တိုင်းဒေသကြီး၊ ပြည်နယ် များတွင် ပြည်သူ့ဝန်ဆောင်မှုရုံးများ ဖွင့်လှစ်ပြီး လူကုန်ကူးမှုတားဆီး ကာကွယ်ရေး၊ သဘာဝဘေးအန္တရာယ် တားဆီးကာကွယ်ရေးနှင့် လုံခြုံရေး စီမံချက်များ ရေးဆွဲ ဆောင်ရွက်ခဲ့ပါသည်။
- (စ) ပြည်သူ့ဝန်ဆောင်မှုလုပ်ငန်းများ ဖွံ့ဖြိုးတိုးတက်စေရန်အတွက် ရုပ်မြင်သံကြား၊ စာပေ၊ အနုပညာနှင့် သတင်းမီဒီယာဆိုင်ရာ ဥပဒေနှင့် နည်းဥပဒေ (၄)မျိုးတို့ ရေးဆွဲနိုင်ရေးနှင့် ပြင်ဆင်နိုင်ရေးတို့ကို ဆောင်ရွက်ခဲ့ပါသည်။
- (ဆ) ဝန်ကြီးဌာနအသီးသီးမှ နိုင်ငံခြားသားများအတွက် နေထိုင်ခွင့်သက်တမ်းတိုးမြှင့် ပေးခြင်း ၁၄,၈၁၁ ဦး နှင့် အခမဲ့လျှောက်ထားသူ ၂,၆၃၃ ဦး၊ ပြည်ပြန်ဝင်ခွင့် ဗီဇာနှင့် တစ်ကြိမ်/ အကြိမ်ကြိမ် ပြည်ပြန်ဝင်ခွင့်ဗီဇာ လျှောက်ထားသူ ၅,၇၂၄ ဦး နှင့် အခမဲ့ လျှောက်ထားသူ ၁,၇၄၇ ဦး တို့အား စိစစ်ခဲ့ပြီး နိုင်ငံခြားသား ၃,၉၂၅ ဦး အား အမည်မည်းစာရင်း ကင်းရှင်း ကြောင်း ပြန်ကြားခဲ့ပါသည်။
- (ဇ) ၁၂၆,၀၅၇ ဦးကို Visa On Arrival ထုတ်ပေးခဲ့ပြီး ကမ္ဘာ့လှည့်ဗီဇာဖြင့် ၁၈၅,၂၁၁ ဦး ၊ လုပ်ငန်းဗီဇာဖြင့် ၂၈,၈၄၇ ဦးနှင့် အမြန်ကြေးနှုန်းဖြင့် ၂၃,၈၉၄ ဦး ဝင်ရောက်ခဲ့ပါသည်။ မြန်မာနိုင်ငံသားအဖြစ် လျှောက်ထားသူ ၂၇ ဦး နှင့် နိုင်ငံခြားသား အမြဲနေထိုင်ခွင့် လျှောက်ထားသူ ၅၉ ဦး တို့ကို ခွင့်ပြုခဲ့ပါသည်။
- (ဈ) နိုင်ငံသားစိစစ်ရေး ကတ်ပြားထုတ်ပေးမှုမှာ အသက်(၁၀)နှစ်ပြည့် ၄၄၉,၉၉၆ ဦး၊ အသက်(၁၈)နှစ်ပြည့် ၂၈၄,၄၆၈ ဦး၊ အသက်(၁၀)နှစ်ပြည့်မှ အသက်(၁၈) နှစ်ပြည့် ၂၀၉,၉၆၃ ဦး ၊ နိုင်ငံသားစိစစ်ရေးကတ်ပြားမိတ္တူ ထုတ်ပေးသူ ၂၇၅,၇၉၅ ဦး၊ ဧည့်နိုင်ငံ သားလက်မှတ် ၉၇ ဦး၊ နိုင်ငံသားပြုခွင့်ရသူ ၁,၀၄၈ ဦး၊ သက်သေခံကတ်ပြား (NV Card) ထုတ်ပေးသူ ၁,၆၂၇ ဦး ရှိပါသည်။
- (ည) ကျောင်းပြင်ပနှင့် တစ်သက်တာပညာရေးဆိုင်ရာ အရည်အသွေးစံ အကဲဖြတ် အညွှန်း ဘောင် (Alternative Education Quality Standards Assessment Frame work - AEQSAF)(မူကြမ်း) ရေးဆွဲနိုင်ရန် ဆောင်ရွက်ခဲ့ပါသည်။

- (င) ဆရာအတတ်ပညာ အရည်အသွေး မြင့်မားလာစေရေးအတွက် ၂ နှစ်သင် ပညာရေး ကောလိပ်များကို ၄ နှစ်သင် ပညာရေးဒီဂရီကောလိပ်များ အဖြစ်သို့ အဆင့်တိုးမြှင့်ရန် အတွက် သင်ရိုးညွှန်းတမ်းများရေးဆွဲခြင်းနှင့် မူကြိုကျောင်းအခြေပြု လုပ်ငန်းလက်စွဲ စာအုပ် (Prioritization Guideline) ပြင်ဆင်ရေး ဆွဲပြုစုလျက်ရှိပါသည်။
- (င) နည်းပညာနှင့်သက်မွေးဆိုင်ရာ ပညာရေးနှင့်လေ့ကျင့်ရေး ဥပဒေနှင့် နည်းဥပဒေ၊ ပုဂ္ဂလိကကျောင်းဥပဒေ ရေးဆွဲနိုင်ရေးကို ဆောင်ရွက်လျက်ရှိပြီး ပညာရေးဒီဂရီ ကောလိပ်များအဖြစ် အဆင့်မြှင့်တင်ရန် ပထမနှစ်သင်ရိုး(မူကြမ်း)ကို ရေးဆွဲ ဆောင်ရွက် ခဲ့ပါသည်။
- (ဇ) အစီရင်ခံသည့်ကာလအတွင်း ကျန်းမာရေးဆိုင်ရာဥပဒေ(မူကြမ်း)(၇)မျိုး ရေးဆွဲ ပြဋ္ဌာန်း နိုင်ရန် ဆောင်ရွက်ခဲ့ပြီး၊ ကျန်းမာရေးစောင့်ရှောက်မှု လူတိုင်းလက်လှမ်းမီ လွှမ်းခြုံနိုင် စေရန်အတွက် (၁၆)ခုတင်ဆွဲ တိုက်နယ်ဆေးရုံ(၁၀)ရုံနှင့် ကျေးလက် ကျန်းမာရေးဌာန (၅၃) ခုတို့ကို အသစ်တိုးချဲ့ ဖွင့်လှစ်ပေးနိုင်ခဲ့ပြီး ပန်းတောင်းမြို့နယ် ဥသျှစ်ပင် (၁၆) ခုတင်ဆွဲ တိုက်နယ်ဆေးရုံ အား (၂၅) ခုတင်ဆွဲ ပြည်သူ့ဆေးရုံအဖြစ် အဆင့်တိုးမြှင့် ဖွင့်လှစ်ခြင်းနှင့် နေပြည်တော် ခုတင် ၃၀၀ ဆွဲ အငြိမ်းစား နိုင်ငံ့ဝန်ထမ်းဆေးရုံအား နေပြည်တော်ပြည်သူ့ဆေးရုံကြီး ခုတင် ၃၀၀ ဆွဲအဖြစ် အမည်ပြောင်းလဲ ပြင်ဆင် ခဲ့ပါသည်။
- (ဈ) ၂၀၁၉-၂၀၂၀ ဘဏ္ဍာနှစ် အမျိုးသားစီမံကိန်းဥပဒေ ပြုစုရေးနှင့် MSDPနှင့်အညီ ရေးဆွဲ တင်ပြထားသော စီမံကိန်းများကို Project Bank Proposal Template, Project Screening Tool, Project Prioritization Tool ဖြင့် စိစစ်၍ Project Bank သို့ ထည့်သွင်းနိုင်ရန် ဆောင်ရွက်ခဲ့ပါသည်။
- (ဏ) မှတ်တမ်းများ စုဆောင်းခြင်း၊ မှတ်တမ်းဖလှယ်ခြင်း၊ ကွင်းဆင်းရယူခြင်းတို့ဖြင့် သမိုင်းဝင် မော်ကွန်းမှတ်တမ်းများအား ထိန်းသိမ်းခြင်း၊ မိတ္ထီလာစီးပွားရေး တက္ကသိုလ်နှင့် ပူးပေါင်း ၍ MBA ၊ MPA သင်တန်းများ၊ ဘွဲ့လွန်ဒီပလိုမာ နှင့် ဘာသာရပ်ဆိုင်ရာ ရက်တိုသင်တန်း များ ဖွင့်လှစ်နိုင်ရေးကို ဆောင်ရွက်ခဲ့ပါသည်။
- (တ) ၂၀၁၈ ခုနှစ် စာရင်းအင်းနည်းဥပဒေများ ထုတ်ပြန်နိုင်ရေးနှင့် မြန်မာနိုင်ငံ၏ ရေရှည် တည်တံ့ခိုင်မြဲပြီး ဟန်ချက်ညီသော ဖွံ့ဖြိုးတိုးတက်မှုစီမံကိန်း (MSDP) အကောင်အထည် ဖော်ရာ၌ စောင့်ကြည့်အကဲဖြတ်နိုင်ရန်အတွက် အမျိုးသားညွှန်ကိန်း မူဘောင် ပေါ်ထွက် လာစေရန် ဆောင်ရွက်ခဲ့ပါသည်။



- (ထ) အသေးစားနှင့်အလတ်စား စီးပွားရေးလုပ်ငန်းများ ဖွံ့ဖြိုးတိုးတက်စေရန်အတွက် လုပ်ငန်းရှင် ၃၄၅ ဦးအား ထုတ်ချေးနိုင်ခဲ့ပြီး ငွေရေးကြေးရေး ဝန်ဆောင်မှု အနေဖြင့် မိုဘိုင်းနှင့် ATM ဝန်ဆောင်မှုလုပ်ငန်းများကို ဘဏ် ၁၂ ဘဏ်တွင် တိုးချဲ့ခြင်း၊ အငြိမ်းစားများအား E-Pension ကဒ် ၃၅,၆၀၇ ကဒ် ထုတ်ပေးခြင်းတို့ကို ဆောင်ရွက် နိုင်ခဲ့ပါသည်။
- (ဒ) ဘဏ်လုပ်ငန်းနှင့်ဝန်ဆောင်မှုလုပ်ငန်းများ ပိုမိုတိုးတက်စေရန်အတွက် Mobile Phone များမှ တစ်ဆင့် Digital Money အဖြစ်သုံးစွဲနိုင်စေရန်နှင့် ခေတ်မီ ငွေကြေး စနစ် ဖြစ်ပေါ်လာစေရေးအတွက် OK Dollar Counter နှင့် နိုင်ငံခြားသုံးငွေ လဲလှယ်ရေး ကောင်တာတို့ကိုဖွင့်လှစ်ခဲ့ပါသည်။
- (ခ) မြန်မာ့လယ်ယာဖွံ့ဖြိုးရေးဘဏ်အနေဖြင့် တောင်သူလယ်သမားများ လိုအပ်သော ငွေကြေးအရင်းအနှီးများကို တစ်ဖက်တစ်လမ်းမှ ပံ့ပိုးပေးနိုင်ရန် ရည်ရွယ်၍ ရာသီ အလိုက် နှစ်ချင်းဆပ် စိုက်ပျိုးစရိတ် ချေးငွေများ ထုတ်ချေး ပေးခဲ့ပါသည်။
- (န) ရသုံးမှန်းခြေငွေစာရင်းဦးစီးဌာနအနေဖြင့် ၂၀၁၉-၂၀၂၀ ဘဏ္ဍာနှစ်မှ စတင်၍ နိုင်ငံတော်ပိုင် စီးပွားရေး အဖွဲ့အစည်းများ၏ Other Account များ ပိတ်သိမ်း၍ ပြည်ထောင်စု ဘဏ္ဍာရန်ပုံငွေ အစီအစဉ် SEE Account ဖြင့် ဆောင်ရွက်ရန် အတွက် ညွှန်ကြားချက်များ ထုတ်ပြန်ရန် ဆောင်ရွက်လျက်ရှိပါသည်။
- (ပ) အစိုးရ၏ ဝယ်ယူရေးနှင့် ပိုင်ဆိုင်ပစ္စည်းများ ထုခွဲရောင်းချရေးဆိုင်ရာ ဥပဒေ (မူကြမ်း) ရေးဆွဲနိုင်ရေးကို ဆောင်ရွက်လျက်ရှိပါသည်။
- (ဖ) အသိဉာဏ်ပစ္စည်းမူပိုင်ခွင့်နှင့်စပ်လျဉ်း၍ ကုန်အမှတ်တံဆိပ်မူပိုင်ခွင့်ဥပဒေ၊ စက်မှု ဒီဇိုင်းမူပိုင်ခွင့်ဥပဒေနှင့် တီထွင်မှု မူပိုင်ခွင့်ဥပဒေ တို့ကိုအတည်ပြုပြဋ္ဌာန်းခဲ့ပါသည်။
- (ဗ) ငွေကြေးဝန်ဆောင်မှုလုပ်ငန်းများ ဖွံ့ဖြိုးတိုးတက်စေရန်အတွက် အသေးစား ငွေရေး ကြေးရေးဥပဒေ(မူကြမ်း)ရေးဆွဲနိုင်ရေးကို ဆောင်ရွက်ခဲ့ပါသည်။
- (ဘ) နိုင်ငံဝန်ထမ်းများ အကျိုးခံစားခွင့်များရရှိစေရန်အတွက် ဝန်ထမ်းနောင်ရေးဗဟို ရန်ပုံငွေ အကောင်အထည်ဖော်နိုင်ရေးကို ဆောင်ရွက်ခဲ့ပါသည်။
- (မ) လူကုန်ကူးခံရသူ ၂၃၆ ဦးအား မိဘနေရပ်သို့ ပြန်လည်အပ်နှံခဲ့ပြီး ၂၁၁ ဦး အား နောက်ဆက်တွဲ စောင့်ရှောက်မှုပေး၍ စုစုပေါင်းငွေ ကျပ် ၅၄၈.၂၆၅ သန်း ကို ထောက်ပံ့ ပေးနိုင်ခဲ့ပါသည်။
- (ယ) တိုင်းရင်းသားလူမျိုးများ၏ အခွင့်အရေးကာကွယ်စောင့်ရှောက်သည့် နည်းဥပဒေ (မူကြမ်း) အတည်ပြု ပြဋ္ဌာန်းနိုင်ရေးကို ဆောင်ရွက်ခဲ့ပါသည်။

၂၀၁၈-၂၀၁၉ ဘဏ္ဍာနှစ်၊ ပထမ(၆)လပတ်ကုန်အထိ (အောက်တိုဘာလမှ မတ်လ အထိ)တွင် စီးပွားရေးနှင့်ဆက်နွယ်ရာ စီမံခန့်ခွဲမှု အပိုင်းတွင် အောက်ပါ တို့ကို ဆောင်ရွက်နိုင် ခဲ့ပါသည်-

- (က) တိုင်းဒေသကြီး/ပြည်နယ်အလိုက် အဆောက်အဦး ၁,၃၅၄ လုံးမှ မီးဘေးလုံခြုံရေး စစ်ဆေးခ အနေဖြင့် ကျပ် ၂,၂၈၉.၂၂ သန်း အား နိုင်ငံတော်ဘဏ္ဍာအဖြစ် ပေးသွင်းနိုင် ခဲ့ပါသည်။
- (ခ) မြန်မာနိုင်ငံကူးလက်မှတ်ထုတ်ပေးရေးရုံးများတွင် ၄၆၅,၄၄၉ ဦးနှင့် ထိုင်းနိုင်ငံ၊ ဘန်ကောက် မြို့တွင် မြန်မာရွှေ့ပြောင်းအလုပ်သမား ၆,၂၈၉ ဦး တို့အား မြန်မာနိုင်ငံကူး လက်မှတ်များ ထုတ်ပေး နိုင်ခဲ့ပါသည်။
- (ဂ) ပုဂ္ဂလိကကဏ္ဍ ဖွံ့ဖြိုးတိုးတက်စေရန်အတွက် ပုဂ္ဂလိက လုပ်ငန်းရှင်များနှင့် ပူးပေါင်း၍ Digital ရုပ်ရှင်ရုံ ၁၇ ရုံကို လိုင်စင်ထုတ်ပေးခဲ့ပြီး ပုံနှိပ်သူ ၂၈ ဦး၊ ထုတ်ဝေသူ ၁၂၉ ဦး၊ သတင်းအေဂျင်စီ ၄၈ ဦး တို့ကို လုပ်ငန်းလုပ်ကိုင်ခွင့်ပြုခဲ့ပြီး ပြည်တွင်း/ပြည်ပ ဇာတ်ကား စုစုပေါင်း ၄၁၆ ကား စိစစ်ခွင့်ပြုခဲ့ပါသည်။
- (ဃ) ပြည်ပအလုပ်အကိုင် အကျိုးဆောင် လိုင်စင်ရ အေဂျင်စီ ၂၆၃ ခုမှ ပြည်ပနိုင်ငံ ၉ နိုင်ငံသို့ အလုပ်သမား ၁၀၆,၄၁၅ ဦး စေလွှတ်ခဲ့ပြီး အေဂျင်စီ ၂၃ ခုအား ပြည်ပအကျိုးဆောင် လိုင်စင်များ ထုတ်ပေးခဲ့ပါသည်။

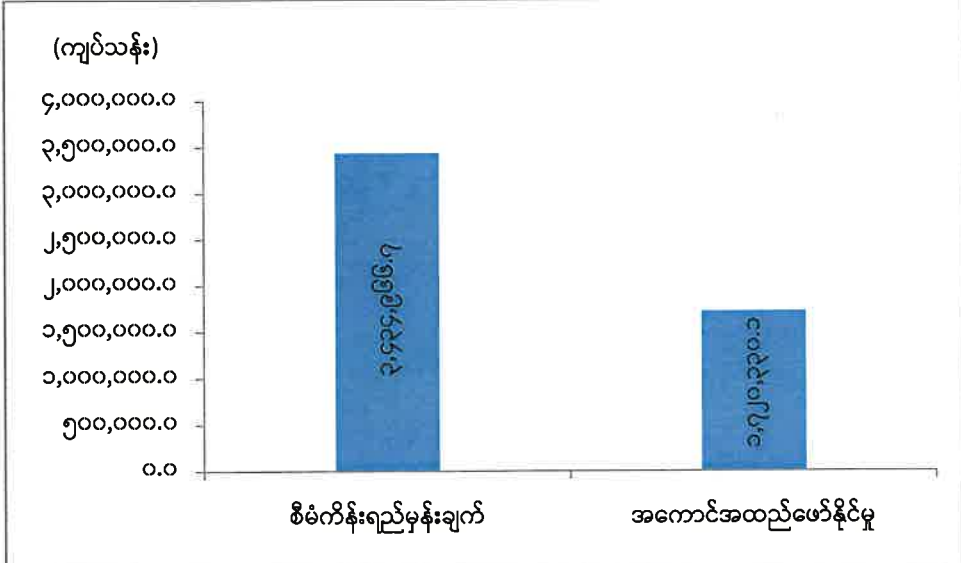
အခြားဝန်ဆောင်မှုကဏ္ဍ။ နိုင်ငံတစ်နိုင်ငံ၏ အခြားဝန်ဆောင်မှု လုပ်ငန်းများသည် ကုန်စည် ထုတ်လုပ်မှုလုပ်ငန်းများ ဖွံ့ဖြိုးတိုးတက်သကဲ့သို့ တိုင်းပြည်စီးပွားရေးတွင် အရေးပါသည့်လုပ်ငန်း များဖြစ်ပါသည်။ ကျန်းမာရေးဝန်ဆောင်မှု၊ ပညာရေးဝန်ဆောင်မှုများအပြင် ဖျော်ဖြေပေးမှုများမှာလည်း ပြည်သူလူထုအတွက် လိုအပ်ချက်များဖြစ်ပါသည်။ အခြားဝန်ဆောင်မှုကဏ္ဍတွင်ပါရှိသည့် ခရီးသွား ဝန်ဆောင်မှုလုပ်ငန်းသည် မီးခိုးမထွက်သည့်လုပ်ငန်းဖြစ်ပြီး တိုင်းပြည်ဖွံ့ဖြိုးတိုးတက်မှုအတွက် အရေးပါ သည့်လုပ်ငန်းဖြစ်ပါသည်။

၂၀၁၈-၂၀၁၉ ဘဏ္ဍာနှစ် ၊ အမျိုးသားစီမံကိန်းတွင် အခြားဝန်ဆောင်မှုကဏ္ဍ၏ ဝန်ဆောင်မှု တန်ဖိုးကို နှစ်အလိုက်ဈေးနှုန်းများအရ ကျပ် ၃,၄၃၄,၉၆၆.၇ သန်းအကောင်အထည်ဖော်ရန်နှင့် ပုံမှန် ဈေးနှုန်းများအရ ၁၂.၀ ရာခိုင်နှုန်း တိုးတက်ရန် ရည်မှန်းခဲ့ပါသည်။

အခြားဝန်ဆောင်မှုကဏ္ဍ၏ ၂၀၁၈-၂၀၁၉ ဘဏ္ဍာနှစ် ပထမ(၆)လပတ် ဝန်ဆောင်မှုတန်ဖိုးသည် နှစ်အလိုက်ဈေးနှုန်းများအရ ကျပ် ၁,၇၂၀,၃၃၀.၁ သန်းရှိသဖြင့် စီမံကိန်းရည်မှန်းချက်အပေါ် ၅၀.၁ ရာခိုင်နှုန်း အကောင်အထည်ဖော် နိုင်ခဲ့ပါသည်။ သို့ဖြစ်၍ ယခင်နှစ် အလားတူ ကာလနှင့် နှိုင်းယှဉ်ပါက ပုံမှန်ဈေးနှုန်းများအရ ၁၂.၄ ရာခိုင်နှုန်းတိုးတက်ခဲ့ပါသည်။

ပုံ(၃-၅၁)

၂၀၁၈-၂၀၁၉ ဘဏ္ဍာနှစ် ၊ အမျိုးသားစီမံကိန်းရည်မှန်းချက်အပေါ် ပထမ(၆)လပတ် (အောက်တိုဘာလမှမတ်လ) အကောင်အထည်ဖော်နိုင်မှုတန်ဖိုး (နှစ်အလိုက်ဈေးနှုန်း)



စာစ်မြစ်။ သက်ဆိုင်ရာပြည်ထောင်စုဝန်ကြီးဌာနများ၊ တိုင်းဒေသကြီး/ပြည်နယ်များ၊ စီမံကိန်းရေးဆွဲရေးဦးစီးဌာန။

မြန်မာနိုင်ငံသို့ ကမ္ဘာလှည့်ခရီးသည်ဝင်ရောက်မှုမှာ ခရီးသည် ၂,၁၆၅,၀၅၉ ဦးဝင်ရောက်ခဲ့ပြီး၊ ယခင်နှစ်ကာလထက်ခရီးသည် ၃၁၅,၆၃၃ ဦးတိုးတက်ခဲ့ပါသည်။ ကမ္ဘာလှည့် ခရီးသည်များ သုံးစွဲမှုမှာ

အမေရိကန်ဒေါ်လာသန်း ၁,၁၀၄.၁၄၂ ရရှိခဲ့သဖြင့် ယခင်နှစ်ကာလထက် အမေရိကန်ဒေါ်လာသန်း ၅၇.၀၄၆ တိုးတက်ခဲ့ပါသည်။

ထို့အပြင် အခြားဝန်ဆောင်မှု လုပ်ငန်းများဖြစ်သည့် အလှပြင်ဆိုင်၊ အားကစားစင်တာ၊ ဂိမ်းစင်တာ၊ ဖျော်ဖြေရေးဝန်ဆောင်မှုရုပ်သံလိုင်းများ၊ စားသောက်ဆိုင်လုပ်ငန်းများ၊ ဆံပင်ညှပ်ဆိုင်လုပ်ငန်းများ၊ အိမ်ငှားဝန်ဆောင်မှု လုပ်ငန်းများ၏ ဝန်ဆောင်နိုင်မှု ဝင်ငွေများမှာလည်း ပိုမိုတိုးတက်လာခဲ့ပါသည်။

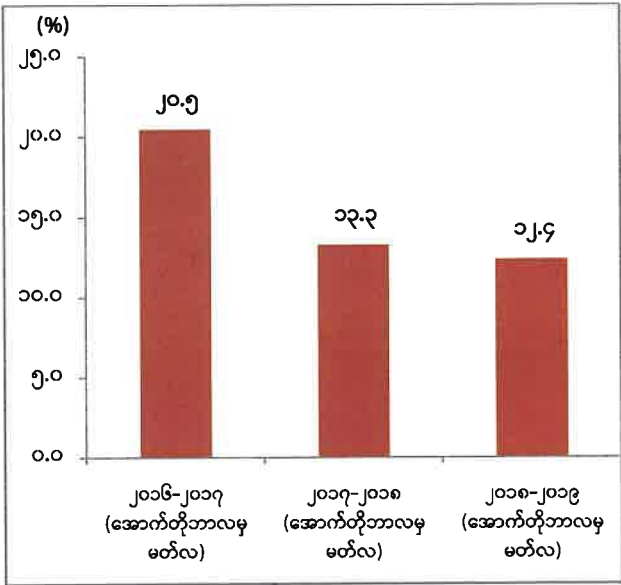
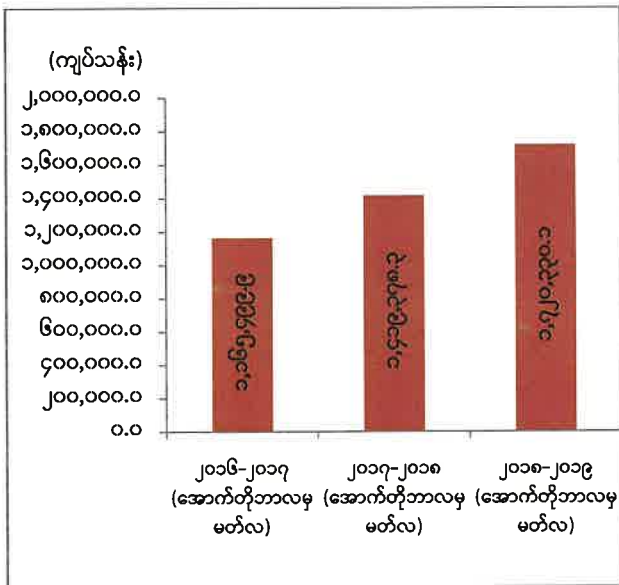
အခြားဝန်ဆောင်မှုကဏ္ဍ၏ နှစ်အလိုက် အောက်တိုဘာလမှ မတ်လအထိ ပထမ(၆)လအကောင်အထည်ဖော်နိုင်မှုတန်ဖိုးနှင့် တိုးတက်မှုနှုန်းကို အောက်ပါအတိုင်းဖော်ပြအပ်ပါသည်-

**အခြားဝန်ဆောင်မှုကဏ္ဍ၏ နှစ်အလိုက် ပထမ(၆)လပတ် (အောက်တိုဘာလမှမတ်လ)**

**အကောင်အထည်ဖော်နိုင်မှုတန်ဖိုးနှင့်တိုးတက်မှုနှုန်းအခြေအနေ**

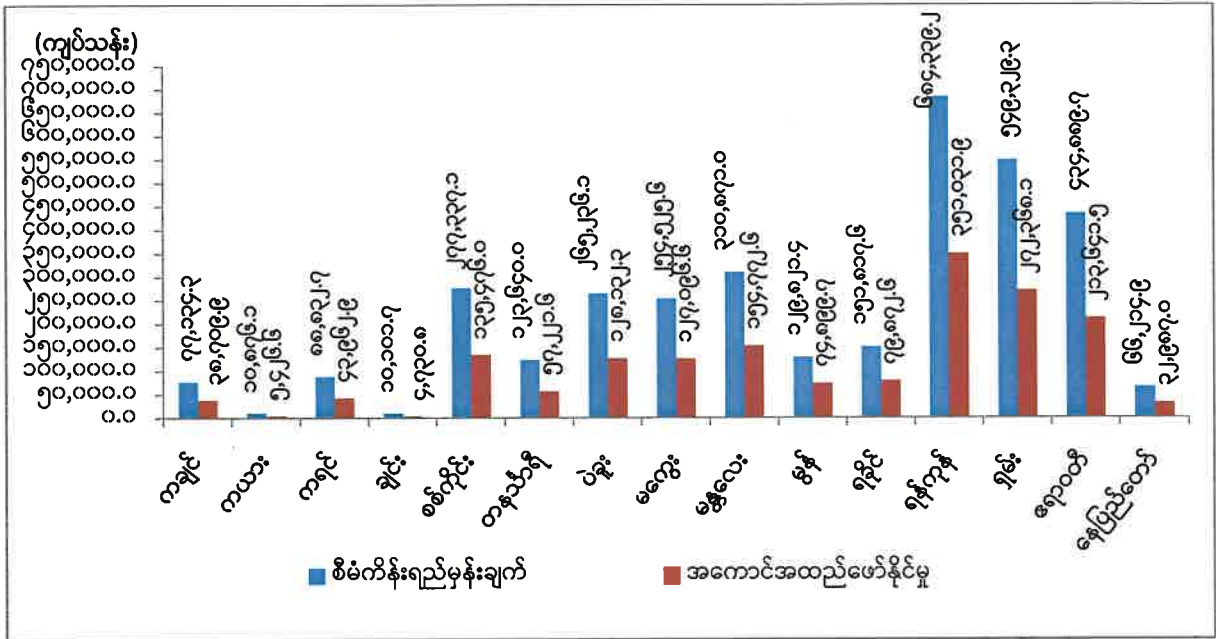
**ပုံ(၃-၅) အကောင်အထည်ဖော်နိုင်မှု (နှစ်အလိုက်ဈေးနှုန်း)**

**ပုံ(၃-၅၃) တိုးတက်မှုနှုန်း (ပုံမှန်ဈေးနှုန်း)**



စာစ်မြစ်။ သက်ဆိုင်ရာပြည်ထောင်စုဝန်ကြီးဌာနများ၊ တိုင်းဒေသကြီး/ပြည်နယ်များ၊ စီမံကိန်းရေးဆွဲရေးဦးစီးဌာန ၂၀၁၈-၂၀၁၉ ဘဏ္ဍာနှစ်၊ ပထမ(၆)လပတ်(အောက်တိုဘာလမှမတ်လ) အခြားဝန်ဆောင်မှုကဏ္ဍ၏ ရည်မှန်းချက်အပေါ် တိုင်းဒေသကြီး/ပြည်နယ်အလိုက် အကောင်အထည်ဖော်မှုတန်ဖိုးကို ပုံပြဂရပ်ဖြင့် ဖော်ပြအပ်ပါသည်-

၂၀၁၈-၂၀၁၉ ဘဏ္ဍာနှစ် ၊ တိုင်းဒေသကြီး/ပြည်နယ်အလိုက် စီမံကိန်းရည်မှန်းချက်အပေါ် ပထမ(၆)လပတ် (အောက်တိုဘာလမှမတ်လ) အကောင်အထည်ဖော်နိုင်မှုတန်ဖိုး (နှစ်အလိုက်ဈေးနှုန်း)



ခေတ်မြစ်။ သက်ဆိုင်ရာပြည်ထောင်စုဝန်ကြီးဌာနများ၊ တိုင်းဒေသကြီး/ပြည်နယ်များ၊ စီမံကိန်းရေးဆွဲရေးဦးစီးဌာန

တိုင်းဒေသကြီး/ပြည်နယ်များတွင် ခေတ်မီဖွံ့ဖြိုး တိုးတက်လာသည်နှင့်အမျှ ကျန်းမာရေး ဝန်ဆောင်မှုလုပ်ငန်း ဖြစ်သည့် ပုဂ္ဂလိကဆေးရုံများလည်း တိုးတက်လာခဲ့ပါသည်။ ဆရာဝန်ဦးရေ အပြင် ၎င်းတို့၏ ဝင်ငွေများ မြင့်တက်ခဲ့ပါသည်။

ကျန်းမာရေးဝန်ဆောင်မှုတွင် ပုဂ္ဂလိကဆေးရုံ ၂၅၅ခု၊ ဆေးကုသခန်း(၆,၄၃၃ခု၊ တိုင်းရင်းဆေး ကုသခန်း ၈၇၆ခု၊ သွားဆေးကုသခန်း ၁,၀၃၈ ခုတို့ဖြင့် ကျန်းမာရေးဝန်ဆောင်မှု လုပ်ငန်းများကို ဆောင်ရွက်နိုင်ခဲ့ပါသည်။

ကျန်းမာရေး ဝန်ဆောင်မှုကဲ့သို့ပင် ပုဂ္ဂလိက စာသင်ကျောင်းများ တိုးတက်ဖြစ်ပေါ်မှု မြင့်တက်ခဲ့ ပါသည်။

ပုဂ္ဂလိကပိုင်အခန်း ပညာရေးဝန်ဆောင်မှုမှာ ပုဂ္ဂလိကကျောင်း ၈၂၈ ကျောင်း၊ ဘော်ဒါဆောင် လုပ်ငန်း ၄,၀၃၁ ၊ နေ့ကလေးထိန်းလုပ်ငန်း ၂,၁၁၈ ခု တို့ဖြင့် ပညာရေး ဝန်ဆောင်မှုလုပ်ငန်းများကို ဆောင်ရွက်နိုင်ခဲ့ပါသည်။

ပညာရေး၊ ကျန်းမာရေး ဝန်ဆောင်မှုအပြင် အိမ်ငှားခများ၊ ဖျော်ဖြေမှုလုပ်ငန်းများမှ ဝန်ဆောင်မှု တန်ဖိုးများလည်း တိုးတက်လာပါသည်။

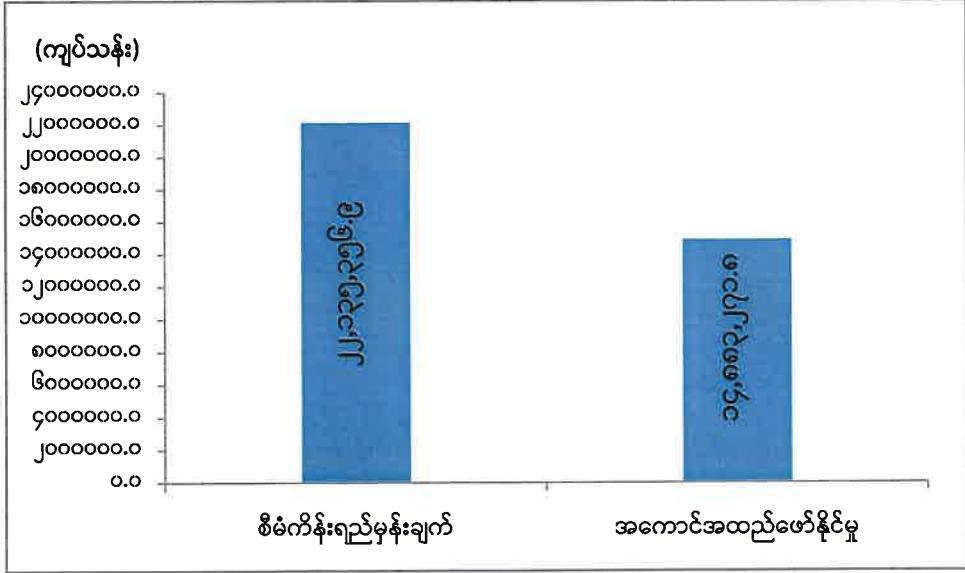
ကုန်သွယ်မှုကဏ္ဍ။ ပို့ကုန်တိုးချဲ့မြှင့်တင်ရေးနှင့် ကုန်သွယ်မှုလုပ်ငန်းများ ဖွံ့ဖြိုးတိုးတက်စေရေး၊ ဒေသတွင်းနိုင်ငံများနှင့်သာမက နိုင်ငံတကာနှင့် ပူးပေါင်း၍ ကုန်သွယ်မှုတိုးချဲ့ရေးမူဝါဒတို့အပေါ် အခြေခံပြီး မြန်မာ့ပို့ကုန်ပစ္စည်းများအား တန်ဖိုးမြှင့်ထုတ်ကုန်အဖြစ် တိုးမြှင့်တင်ပို့နိုင်ရေးအတွက် ပို့ကုန် အခြေပြု စက်မှုကုန်ထုတ်လုပ်ငန်းများ ဖွံ့ဖြိုးတိုးတက်ရေး ဆောင်ရွက်ခြင်း၊ ဒေသတွင်း နိုင်ငံများနှင့် သာမက နိုင်ငံတကာဈေးကွက်သို့ ကုန်သွယ်မှုတိုးချဲ့နိုင်ရေး ကမ္ဘာ့ကုန်သွယ်ရေးအဖွဲ့၊ အာဆီယံစီးပွားရေး အသိုက်အဝန်း၊ မဟာမဲခေါင်ဒေသခွဲနိုင်ငံများ၊ အာဆီယံလွတ်လပ်သော ကုန်သွယ်မှုဒေသ စသည့် အဖွဲ့ အစည်းများနှင့် ပူးပေါင်းဆောင်ရွက်ခြင်းတို့ကို ဆောင်ရွက်လျက် ရှိပါသည်။

၂၀၁၈-၂၀၁၉ ဘဏ္ဍာနှစ်၊ အမျိုးသားစီမံကိန်းရည်မှန်းချက်တွင် ကုန်သွယ်မှုကဏ္ဍ၏ စုစုပေါင်း ကုန်သွယ်မှုတန်ဖိုးကို နှစ်အလိုက်ဈေးနှုန်းအရ ကျပ် ၂၂,၁၃၅,၃၅၆.၉ သန်းနှင့် ပုံမှန်ဈေးနှုန်းအရ ၇.၇ ရာခိုင်နှုန်း တိုးတက်ရန် ရည်မှန်းခဲ့ပါသည်။

ကုန်သွယ်မှုကဏ္ဍ၏ ၂၀၁၈-၂၀၁၉ ဘဏ္ဍာနှစ်၊ အောက်တိုဘာလမှ မတ်လအထိ ကုန်သွယ်မှုတန်ဖိုး သည် နှစ်အလိုက်ဈေးနှုန်းဖြင့် ကျပ် ၁၄,၈၈၃,၂၇၁.၈ သန်း ဖြစ်ပေါ်ခဲ့သဖြင့် အမျိုးသားစီမံကိန်း ရည်မှန်းချက်အပေါ် ၆၇.၂ ရာခိုင်နှုန်း အကောင်အထည်ဖော်နိုင်ခဲ့ပြီး ယခင်နှစ်အလားတူကာလနှင့် နှိုင်းယှဉ် ပါက ပုံမှန်ဈေးနှုန်းများအရ ၇.၇ ရာခိုင်နှုန်း တိုးတက်ခဲ့ပါသည်။

ပုံ(၃-၅၅)

၂၀၁၈-၂၀၁၉ ဘဏ္ဍာနှစ် ၊ အမျိုးသားစီမံကိန်းရည်မှန်းချက်အပေါ် ပထမ(၆)လပတ် (အောက်တိုဘာလမှမတ်လ) အကောင်အထည်ဖော်နိုင်မှုတန်ဖိုး (နှစ်အလိုက်ဈေးနှုန်း)



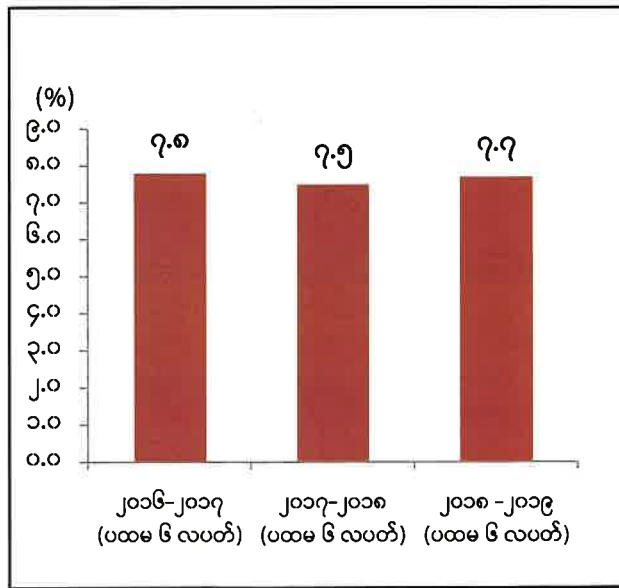
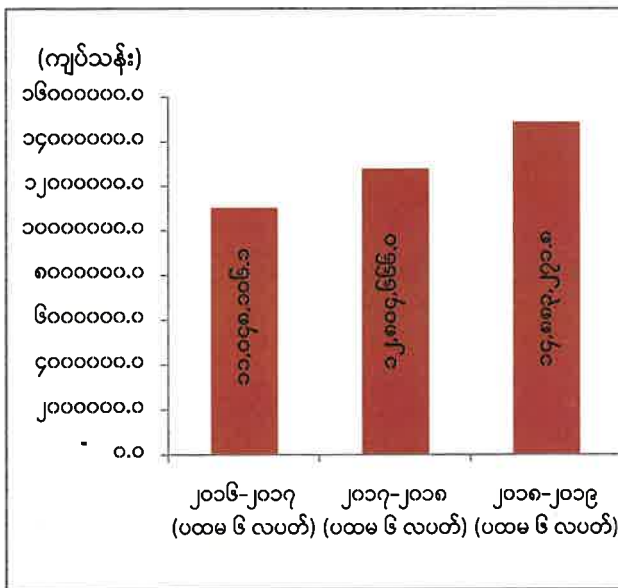
ဇာစ်မြစ်။ သက်ဆိုင်ရာပြည်ထောင်စုဝန်ကြီးဌာနများ၊ တိုင်းဒေသကြီး/ပြည်နယ်များ၊ စီမံကိန်းရေးဆွဲရေးဦးစီးဌာန

ကုန်သွယ်မှုကဏ္ဍဖွံ့ဖြိုးတိုးတက်ရန်အတွက် ပြည်တွင်းကုန်သွယ်မှုသာမက နိုင်ငံတကာနှင့် ကုန်သွယ်မှုလုပ်ငန်းများ တိုးမြှင့်ဆောင်ရွက်နိုင်ရန် နယ်စပ်ကုန်သွယ်ရေးစခန်းများ ဖွင့်လှစ်၍ နှစ်နိုင်ငံ ကုန်သွယ်မှုလုပ်ငန်းများ ဆောင်ရွက်လျက်ရှိပါသည်။ နယ်စပ်စီးပွားရေးပူးပေါင်းဆောင်ရွက်မှုဇုန်များ ဖွင့်လှစ်ခြင်းဖြင့် အလုပ်အကိုင်အခွင့်အလမ်းများ ရရှိလာခြင်းနှင့် ပြည်တွင်း၊ ပြည်ပရင်းနှီးမြှုပ်နှံမှုများ ဝင်ရောက်ရန်လွယ်ကူပြီး ဒေသဖွံ့ဖြိုးမှုသည်လည်း အရှိန်အဟုန်ဖြင့် တိုးတက်လာမည် ဖြစ်ပါသည်။

ကုန်သွယ်မှုနှင့်ဆက်စပ်သည့် ကုန်ထုတ်ကဏ္ဍများ တိုးတက်လာသကဲ့သို့ ကုန်သွယ်နိုင်မည့် ပမာဏလည်း နှစ်စဉ်တိုးတက်လာခဲ့ပြီး ကုန်သွယ်မှုတန်ဖိုးမှာ နှစ်အလိုက်ဈေးနှုန်းအရ ၂၀၁၆-၂၀၁၇ ဘဏ္ဍာနှစ်၊ အောက်တိုဘာလမှမတ်လထိကျပ် ၁၁,၀၄၈,၁၀၆.၁ သန်း၊ ၂၀၁၇-၂၀၁၈ ဘဏ္ဍာနှစ် အောက်တိုဘာလမှမတ်လထိ ကျပ် ၁၂,၈၀၄,၆၆၆.၀ သန်း ဖြစ်ပေါ်ခဲ့ပြီး ၂၀၁၈-၂၀၁၉ ဘဏ္ဍာနှစ် အောက်တိုဘာလမှမတ်လထိ ၁၄,၈၈၃,၂၇၁.၈ သန်း နှင့် ပုံမှန်ဈေးနှုန်းအရ ၇.၇ ရာခိုင်နှုန်း တိုးတက်ခဲ့ ပါသည်။

ကုန်သွယ်မှုကဏ္ဍ၏ နှစ်အလိုက်ပထမ (၆) လပတ် (အောက်တိုဘာလမှ မတ်လ) အကောင်အထည် ဖော်နိုင်မှုတန်ဖိုးနှင့် တိုးတက်မှုနှုန်းများကို အောက်ပါအတိုင်း ဖော်ပြအပ်ပါသည်။

ကုန်သွယ်မှုကဏ္ဍ၏ နှစ်အလိုက် ပထမ(၆)လပတ် (အောက်တိုဘာလမှမတ်လ)  
 အကောင်အထည်ဖော်နိုင်မှုတန်ဖိုးနှင့် တိုးတက်မှုနှုန်းအခြေအနေ  
 ပုံ(၃-၅၆) အကောင်အထည်ဖော်နိုင်မှု (နှစ်အလိုက်ဈေးနှုန်း)  
 ပုံ(၃-၅၇) တိုးတက်မှုနှုန်း (ပုံမှန်ဈေးနှုန်း)



ဇစ်မြစ်။ သက်ဆိုင်ရာပြည်ထောင်စုဝန်ကြီးဌာနများ၊ တိုင်းဒေသကြီး/ပြည်နယ်များ၊ စီမံကိန်းရေးဆွဲရေးဦးစီးဌာန

ပြည်ပကုန်သွယ်မှုအခြေအနေ

၂၀၁၈-၂၀၁၉ ဘဏ္ဍာနှစ် အမျိုးသားစီမံကိန်းတွင် စုစုပေါင်းပြည်ပကုန်သွယ်မှုတန်ဖိုး (ပို့ကုန်တွင် Re-export အပါအဝင်) အမေရိကန်ဒေါ်လာ ၃၁, ၁၀၀.၀ သန်း ကုန်သွယ်ရန် ရည်မှန်းထားပါသည်။

၂၀၁၈-၂၀၁၉ ဘဏ္ဍာနှစ် ပထမ(၆)လပတ် (အောက်တိုဘာလမှမတ်လ) အကောင်အထည်ဖော်မှုတွင် ပြည်ပပို့ကုန် အမေရိကန်ဒေါ်လာ ၈,၃၀၆.၂ သန်း၊ ပြည်ပ သွင်းကုန် အမေရိကန်ဒေါ်လာ ၈,၉၆၅.၇ သန်း၊ စုစုပေါင်း ကုန်သွယ်မှုပမာဏ အမေရိကန်ဒေါ်လာ ၁၇,၂၇၁.၉ သန်း ကုန်သွယ်နိုင်ခဲ့သဖြင့် လျာထားချက်အပေါ် ၅၅.၅ ရာခိုင်နှုန်း အကောင်အထည် ဖော်နိုင်ခဲ့ပါသည်။

မြန်မာနိုင်ငံ၏ ပို့ကုန်များအနေဖြင့် ၂၀၁၈-၂၀၁၉ ဘဏ္ဍာနှစ် ပထမ(၆)လပတ် (အောက်တိုဘာလမှ မတ်လ) တွင် စက်မှုကုန်ချောပစ္စည်း အမေရိကန်ဒေါ်လာ ၂,၈၇၄.၉ သန်း၊ လယ်ယာထွက်ကုန်ပစ္စည်း အမေရိကန်ဒေါ်လာ ၁,၇၀၈.၈ သန်း၊ ရေနံနှင့် သဘာဝဓာတ်ငွေ့ အမေရိကန်ဒေါ်လာ ၁,၇၆၅.၂ သန်း၊ သတ္တုတွင်းထွက်ပစ္စည်း အမေရိကန်ဒေါ်လာ ၅၄၈.၉ သန်း၊ ရေထွက်ပစ္စည်း အမေရိကန်ဒေါ်လာ ၄၃၂.၈ သန်း၊ တိရိစ္ဆာန်ထွက်ပစ္စည်း အမေရိကန်ဒေါ်လာ ၂၇၅.၄ သန်း၊ သစ်တောထွက်ပစ္စည်း အမေရိကန်ဒေါ်လာ ၉၀.၈ သန်းနှင့် အခြားပစ္စည်း အမေရိကန်ဒေါ်လာ ၆၀၉.၄ သန်း၊ စုစုပေါင်းအမေရိကန်ဒေါ်လာ ၈,၃၀၆.၂ သန်း ပြည်ပသို့ တင်ပို့နိုင်ခဲ့ပါသည်။

အများဆုံးတင်ပို့သည့် ပို့ကုန်များမှာ ချုပ်ပြီးအထည်၊ သဘာဝဓာတ်ငွေ့၊ ပဲအမျိုးမျိုး၊ သတ္တုနှင့်သတ္တုရိုင်း၊ ဆန်တို့ ဖြစ်ကြပါသည်။

တရုတ်ပြည်သူ့သမ္မတနိုင်ငံသို့ ပို့ကုန်တန်ဖိုး အမေရိကန်ဒေါ်လာ ၂,၆၄၇.၂ သန်း၊ ထိုင်းနိုင်ငံသို့ အမေရိကန်ဒေါ်လာ ၁,၅၇၀.၀ သန်း၊ ဂျပန်နိုင်ငံသို့ အမေရိကန်ဒေါ်လာ ၇၁၈.၉ သန်း၊ အိန္ဒိယနိုင်ငံသို့ အမေရိကန်ဒေါ်လာ ၃၃၇.၆ သန်းနှင့် စင်္ကာပူနိုင်ငံသို့ အမေရိကန်ဒေါ်လာ ၂၉၈.၀ သန်း ဖြစ်ပါသည်။

သွင်းကုန်များအနေဖြင့် ၂၀၁၈-၂၀၁၉ ဘဏ္ဍာနှစ် ပထမ(၆)လပတ် (အောက်တိုဘာလမှ မတ်လ) တွင် လုပ်ငန်းသုံးကုန်ကြမ်းပစ္စည်းတန်ဖိုး အမေရိကန်ဒေါ်လာ ၃,၆၈၆.၈ သန်း၊ ရင်းနှီးမြှုပ်နှံမှုကုန်ပစ္စည်းတန်ဖိုး အမေရိကန်ဒေါ်လာ ၂,၉၅၃.၃ သန်း၊ လူသုံးကုန်ပစ္စည်းတန်ဖိုး အမေရိကန်ဒေါ်လာ ၂,၃၂၅.၆ သန်း၊ စုစုပေါင်း အမေရိကန်ဒေါ်လာ ၈,၉၆၅.၇ သန်း တင်သွင်းခဲ့ ပါသည်။

ရေနံထွက်ပစ္စည်းများ၊ စက်နှင့်စက်ပစ္စည်းများ၊ ချည်ထည်များ၊ သံနှင့်သံမဏိ ဆောက်လုပ်ရေးပစ္စည်းများ၊ မော်တော်ယာဉ်နှင့် မော်တော်ယာဉ်ပစ္စည်းတို့ကို အများဆုံး တင်သွင်းခဲ့ပါသည်။

သွင်းကုန်အများဆုံး တင်သွင်းသည့်နိုင်ငံများမှာ တရုတ်ပြည်သူ့သမ္မတနိုင်ငံမှ အမေရိကန်ဒေါ်လာ ၃,၀၃၃.၇ သန်း၊ စင်္ကာပူနိုင်ငံမှ အမေရိကန်ဒေါ်လာ ၁,၆၄၇.၄ သန်း၊ ထိုင်းနိုင်ငံမှ အမေရိကန်ဒေါ်လာ ၁,၀၇၅.၂ သန်း၊ အင်ဒိုနီးရှားနိုင်ငံမှ အမေရိကန်ဒေါ်လာ ၄၆၇.၄ သန်းနှင့် အိန္ဒိယနိုင်ငံမှ အမေရိကန်ဒေါ်လာ ၄၄၄.၉ သန်း ဖြစ်ပါသည်။

၂၀၁၈-၂၀၁၉ ဘဏ္ဍာနှစ် ပထမ(၆)လပတ် (အောက်တိုဘာလမှမတ်လ) တွင် ကုန်သွယ်မှုလိုငွေမှာ အမေရိကန်ဒေါ်လာ ၆၅၉.၅ သန်း ဖြစ်ပေါ်ခဲ့ပါသည်။

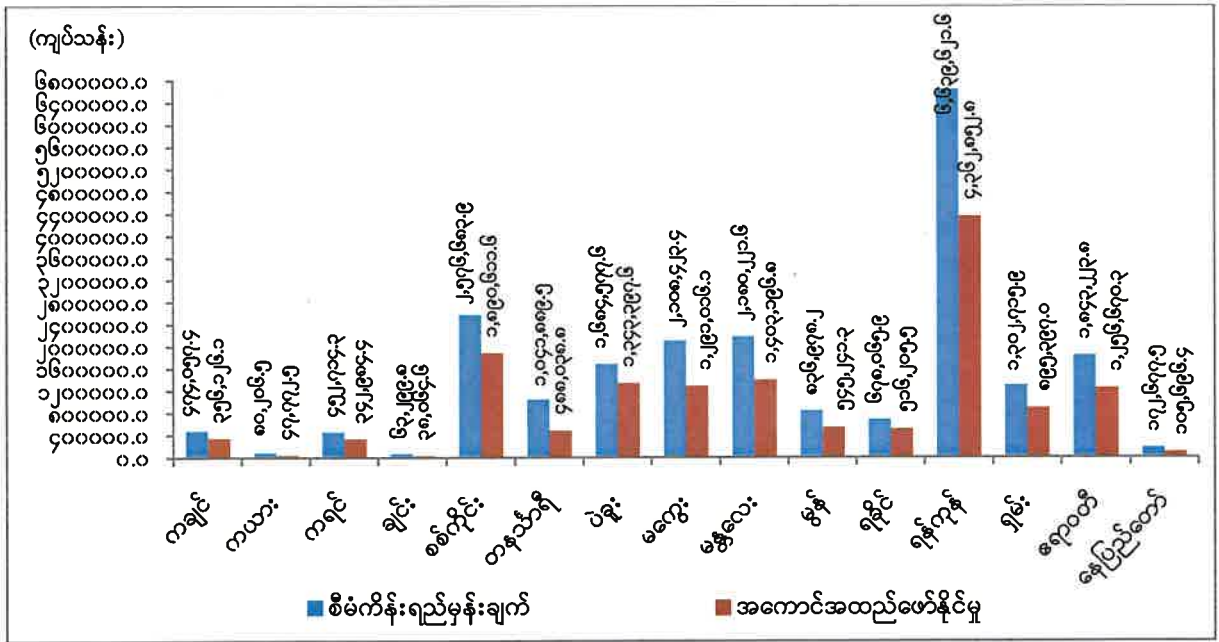


မြန်မာနိုင်ငံ၏ အများဆုံး ကုန်သွယ်ဘက်နိုင်ငံများအနေဖြင့် တရုတ်ပြည်သူ့သမ္မတ နိုင်ငံနှင့် ၃၂.၉ ရာခိုင်နှုန်း၊ ထိုင်းနိုင်ငံနှင့် ၁၅.၃ ရာခိုင်နှုန်း၊ စင်ကာပူနိုင်ငံနှင့် ၁၁.၃ ရာခိုင်နှုန်း၊ ဂျပန်နိုင်ငံနှင့် ၅.၇ ရာခိုင်နှုန်း၊ အိန္ဒိယနိုင်ငံနှင့် ၄.၅ ရာခိုင်နှုန်း၊ အခြားနိုင်ငံများနှင့် ၃၀.၃ ရာခိုင်နှုန်း အသီးသီး ကုန်သွယ်နိုင်ခဲ့ပါသည်။

ကုန်သွယ်မှုကဏ္ဍ၏ ၂၀၁၈-၂၀၁၉ ဘဏ္ဍာနှစ် ၊ တိုင်းဒေသကြီး/ပြည်နယ်အလိုက် စီမံကိန်း ရည်မှန်းချက်အပေါ် ပထမ(၆)လပတ်(အောက်တိုဘာလမှမတ်လ) အကောင်အထည်ဖော်နိုင်မှုတန်ဖိုးကို ပုံပြဂရပ်ဖြင့် ဖော်ပြအပ်ပါသည်-

ပုံ(၃-၅၈)

၂၀၁၈-၂၀၁၉ ဘဏ္ဍာနှစ် ၊ တိုင်းဒေသကြီး/ပြည်နယ်အလိုက် စီမံကိန်းရည်မှန်းချက်အပေါ် ပထမ(၆)လပတ် (အောက်တိုဘာလမှမတ်လ) အကောင်အထည်ဖော်နိုင်မှုတန်ဖိုး (နှစ်အလိုက်ဈေးနှုန်း)



ဇစ်မြစ်။ သက်ဆိုင်ရာပြည်ထောင်စုဝန်ကြီးဌာနများ၊ တိုင်းဒေသကြီး/ပြည်နယ်များ၊ စီမံကိန်းရေးဆွဲရေးဦးစီးဌာန

ကုန်သွယ်မှုကဏ္ဍ၏ ၂၀၁၈-၂၀၁၉ ဘဏ္ဍာနှစ် အောက်တိုဘာလမှ မတ်လအထိ တိုင်းဒေသကြီး/ပြည်နယ်အလိုက် အကောင်အထည်ဖော်နိုင်မှု အခြေအနေမှာ ရန်ကုန်တိုင်းဒေသကြီးသည် ၂၉.၃ ရာခိုင်နှုန်း ဖြင့် ပါဝင်မှုအချိုးအစား အများဆုံးဖြစ်သည်ကို တွေ့ရှိရပါသည်။ ဒုတိယအများဆုံးမှာ စစ်ကိုင်းတိုင်း ဒေသကြီးဖြစ်ပြီး ၎င်းနောက် မန္တလေးတိုင်းဒေသကြီး ဖြစ်သည်ကို တွေ့ရှိရပါသည်။

ပြည်တွင်း/ပြည်ပကုန်စည်ပြပွဲများမှတစ်ဆင့် ဈေးကွက်ရရှိရေးနှင့် ပို့ကုန်အမယ်သစ် တိုးမြှင့် တင်ပို့နိုင်ရေး ဆောင်ရွက်လျက်ရှိရာ ပြည်တွင်းကုန်စည်ပြပွဲ (၂၀) ပွဲ၊ ပြည်ပကုန်စည်ပြပွဲ (၂၂) ပွဲ နှင့် တိုင်းဒေသကြီး/ပြည်နယ်များတွင် ကုန်စည်ပြပွဲ (၂) ပွဲ ကျင်းပနိုင်ခဲ့ပါသည်။ တိုင်းဒေသကြီး/ပြည်နယ်

အသီးသီးတွင် ကုန်သွယ်မှုဗဟိုဌာန ၁၂ခု ကို ဖွင့်လှစ်ခဲ့ပြီး ဗီဇာသက်တမ်းတိုးခြင်းနှင့် ကုန်ပစ္စည်းဝယ်ယူ ရောင်းချမှုနှင့်ပတ်သက်၍ မေးမြန်းလာသည့် ကုန်သွယ်မှုဆိုင်ရာ ကိစ္စများကို ပြန်လည်ဖြေကြားခြင်းများ ဆောင်ရွက်လျက်ရှိပါသည်။

အမျိုးသားပို့ကုန်မဟာဗျူဟာတွင် ဆန်၊ ပဲနှင့် ဆီထွက်သီးနှံ၊ ရေထွက်ကုန်၊ သစ်တောထွက်ကုန်၊ ရာဘာနှင့် အထည်ချုပ်လုပ်ငန်းတို့ကို တိုးမြှင့်တင်ပို့ရန်နှင့် ပို့ကုန်ဝန်ဆောင်မှုကဏ္ဍဖြစ်သော ခရီးသွား လုပ်ငန်းကဏ္ဍဖွံ့ဖြိုး တိုးတက်ရေးတို့အတွက် ဆောင်ရွက်လျက်ရှိပါသည်။ ပို့ကုန်မြှင့်တင်ရေးကို အထောက်အကူပြုမည့် ကဏ္ဍများဖြစ်သည့် Quality Management, Trade facilitation and Logistic တို့အပြင် အထည်အလိပ်နှင့် အဝတ်အထည်ကဏ္ဍတို့မှ လိုအပ်ချက်များနှင့် ဦးစားပေးလုပ်ငန်းစဉ်များကို ဖော်ထုတ် ဆောင်ရွက်နိုင်ခဲ့ပါသည်။

**ဖြေလျှော့ပေးမှုများနှင့် ပြုပြင်ပြောင်းလဲမှုလုပ်ငန်းများ**

ယှဉ်ပြိုင်မှုဥပဒေကို အကောင်အထည်ဖော် ဆောင်ရွက်ရန် မြန်မာနိုင်ငံယှဉ်ပြိုင်မှု ကော်မရှင်ကို ပြည်ထောင်စုအစိုးရအဖွဲ့၏ အမိန့်ကြော်ငြာစာဖြင့် ဖွဲ့စည်းခဲ့ပြီးဖြစ်ပါသည်။ ကမ္ဘောဒီးယား၊ လာအို၊ မြန်မာ နှင့်ဗီယက်နမ်နိုင်ငံတို့အတွက် အာဆီယံ-ဩစတြေးလျ၊ နယူးဇီလန်လွတ်လပ်သော ကုန်သွယ်မှု ဒေသအောက်ရှိ ယှဉ်ပြိုင်မှုဥပဒေအကောင်အထည်ဖော်ရေး အစီအစဉ်(Competition Law Implementation Program- CLIP) ဖြင့်ယှဉ်ပြိုင်မှုဆိုင်ရာ လုပ်ထုံးလုပ်နည်းများ၊ ညွှန်ကြားချက်များ ပြင်ဆင်ရေးဆွဲခြင်းတို့ ဆောင်ရွက်ခဲ့ပါသည်။

ကုန်သွယ်မှုနှင့် သက်ဆိုင်သောကဏ္ဍများအားလုံးကို လွှမ်းခြုံနိုင်မည့် ဥပဒေတစ်ရပ် ပြဋ္ဌာန်း နိုင်ရေးအတွက် ကုန်သွယ်မှုဥပဒေမူကြမ်းရေးဆွဲခြင်းနှင့် Antidumping and Countervailing Law အပေါ် လုပ်ထုံးလုပ်နည်းနှင့်အညီ ဆက်လက်ဆောင်ရွက်နိုင်ရေး ညှိနှိုင်းဆွေးနွေးခြင်းတို့ ဆောင်ရွက်ခဲ့ ပါသည်။

သွင်းကုန်ထုတ်ကုန်လုပ်ငန်းရှင် မှတ်ပုံတင်အမှတ် ထုတ်ပေးမှုစနစ်အား အဆင့်မြှင့်တင် နိုင်ရန် MyCo စနစ်မှ အချက်အလက်တို့ကို MOC Registration စနစ်နှင့် ချိတ်ဆက်နိုင်ရေး ဆောင်ရွက် လျက်ရှိခြင်း၊ နယ်စပ်ကုန်သွယ်ရေးစခန်းများတွင် တစ်ဦးချင်းကုန်သွယ်ခွင့် မှတ်ပုံတင်လက်မှတ် (Individual Trading Card-ITC) များအား Manual စနစ်ဖြင့် ထုတ်ပေးလျက်ရှိရာမှ Online Application စနစ်သို့ ပြောင်းလဲဆောင်ရွက်နိုင်ခဲ့ပါသည်။

သွင်းကုန်လိုင်စင်လျှောက်ထားရယူရန်လိုအပ်သော ကုန်စည်လိုင်းများအပေါ် Auto/ Non-Auto ခွဲခြားသတ်မှတ်နိုင်ရေးနှင့် Fully Online Licensing စနစ်သုံး Myanmar Tradenet Website တွင် System Integration ဆောင်ရွက်သည့်အနေဖြင့် မြန်မာနိုင်ငံအထည်ချုပ် လုပ်ငန်းရှင်များအသင်း၏

Online စနစ်ဖြင့် ချိတ်ဆက်၍ စက်ရုံပေါင်း (၃၇၂) ရုံမှ CMP အထည်များကို Digital License များထုတ်ပေးလျက်ရှိပါသည်။

မြန်မာ-တရုတ် နှစ်နိုင်ငံအကြား ကုန်သွယ်မှုဆိုင်ရာကိစ္စရပ်များ လျင်မြန်ချောမွေ့စေရန်နှင့် ကုန်သွယ်မှုဆိုင်ရာအခက်အခဲများ ပူးပေါင်းဖြေရှင်းနိုင်ရန် နယ်စပ်ကုန်သွယ်မှု ပူးပေါင်းညှိနှိုင်းရေး ကော်မတီ (JBTFCC) အား ပြည်ထောင်စုအစိုးရအဖွဲ့၏ ဆုံးဖြတ်ချက်ဖြင့် ဖွဲ့စည်းခဲ့ပြီး ဖြစ်ပါသည်။ ဒေသတွင်း စီးပွားရေးပူးပေါင်းဆောင်ရွက်မှုဌာနခွဲသည် လွတ်လပ်သောကုန်သွယ်မှုဒေသများတွင် ကျင့်သုံးမည့် ပင်ရင်း နိုင်ငံစည်းမျဉ်း (Rules of Origin-ROO) ဆိုင်ရာကိစ္စရပ်များ အကောင်အထည်ဖော် ဆောင်ရွက် လျက်ရှိပါသည်။

အရေးကြီးကုန်စည်နှင့် ဝန်ဆောင်မှုဥပဒေပုဒ်မ ၁၁ (ခ) အရ ဆင့်ပွားဈေးကွက်ဖြန့်ချိရေး လုပ်ငန်း (Multi-Level Marketing - MLM) တားမြစ်ခြင်း အမိန့်ကြော်ငြာစာထုတ်ပြန်ခဲ့ပြီး MLM လုပ်ငန်းများ လုပ်ကိုင် ဆောင်ရွက်ခြင်းအပေါ် အရေးယူဆောင်ရွက်နိုင်ရန်နှင့် အများပြည်သူ တိုင်ကြားလာမှုများအပေါ် ဖြေရှင်းဆောင်ရွက်ပေးနိုင်ရေးအတွက် အဖွဲ့များဖွဲ့၍ ဆောင်ရွက်လျက် ရှိပါသည်။

တရုတ်ပြည်သူ့သမ္မတနိုင်ငံ၏ အကူအညီဖြင့် တရုတ်-မြန်မာစီးပွားရေး စင်္ကြံတစ်လျှောက် အကောင်အထည်ဖော်လိုသည့် စီမံကိန်းများအတွက် ကုန်စည်ပြပွဲခန်းမနှင့် မြန်မာကုန်သွယ်မှု အထောက် အကူပြုရေးစင်တာ (Exhibition Center and Myanmar Trade Support Center) တည်ဆောက် နိုင်ရေးတို့ကို ဆောင်ရွက်ခဲ့ပါသည်။

**ဝန်ကြီးဌာနအလိုက် လုပ်ငန်းစီမံကိန်းများ ဆောင်ရွက်နိုင်မှုအခြေအနေ**

၂၀၁၈-၂၀၁၉ ဘဏ္ဍာနှစ်၊ အမျိုးသားစီမံကိန်း၏ နိုင်ငံပိုင်အခန်း ရင်းနှီးမြှုပ်နှံမှုတွင် ပြည်ထောင်စု ဝန်ကြီးဌာန (၆) ခုမှ လုပ်ငန်းစီမံကိန်းများအတွက် ကျပ် ၁,၉၃၁,၂၈၄.၈၆၃ သန်း လျာထားခဲ့ပါ သည်။ အောက်တိုဘာလမှ မတ်လအထိ ပထမ( ၆ ) လပတ်အတွင်း လုပ်ငန်းစီမံကိန်း၏ စုစုပေါင်းအသုံး စရိတ် ကျပ် ၅၅၉,၇၃၄.၈၄၀ သန်း သုံးစွဲနိုင်ခဲ့သောကြောင့် လျာထားချက်အပေါ် ၂၈.၉၈ ရာခိုင်နှုန်း အကောင်အထည် ဖော်နိုင်ခဲ့ပါသည်။ နိုင်ငံပိုင်အခန်းမှ ဆောင်ရွက်ခဲ့သည့် လုပ်ငန်းစီမံကိန်းများကို စိုက်ပျိုးရေး၊ မွေးမြူရေး နှင့် ဆည်မြောင်းဝန်ကြီးဌာန၊ ပို့ဆောင်ရေးနှင့် ဆက်သွယ်ရေးဝန်ကြီးဌာန၊ သယံဇာတနှင့် သဘာဝပတ်ဝန်းကျင်ထိန်းသိမ်းရေးဝန်ကြီးဌာန၊ လျှပ်စစ်နှင့်စွမ်းအင်ဝန်ကြီးဌာန၊ စက်မှုဝန်ကြီးဌာနနှင့် ဆောက်လုပ်ရေးဝန်ကြီးဌာနတို့မှ တာဝန်ယူ ဆောင်ရွက်ခဲ့ပါသည်။

ဝန်ကြီးဌာနအလိုက် လုပ်ငန်းစီမံကိန်း ဆောင်ရွက်နိုင်မှု အခြေအနေကို ငွေကြေးထုတ်ယူ သုံးစွဲ အကောင်အထည်ဖော်မှုအလိုက် စိစစ်တင်ပြအပ်ပါသည်။

**(က) စိုက်ပျိုးရေး၊မွေးမြူရေးနှင့် ဆည်မြောင်းဝန်ကြီးဌာန**

၂၀၁၈-၂၀၁၉ ဘဏ္ဍာနှစ်၊ စိုက်ပျိုးရေး၊မွေးမြူရေးနှင့် ဆည်မြောင်းဝန်ကြီးဌာနမှ ဆောင်ရွက်လျက် ရှိသည့် လုပ်ငန်းစီမံကိန်းများအတွက် ကျပ် ၃၇၉,၉၅၄.၆၂၈ သန်း လျာထားခဲ့ရာ အောက်တိုဘာလမှ မတ်လအထိ ပထမ(၆) လပတ် အတွင်း ကျပ် ၁၂၀,၃၃၅.၃၄၈ သန်း သုံးစွဲပြီး လျာထားချက်အပေါ် ၃၁.၆၇ ရာခိုင်နှုန်း အကောင်အထည်ဖော်နိုင်ခဲ့ပါသည်။ ပြည်ထောင်စုဝန်ကြီးရုံးမှ ကျပ် ၂၈၃.၇၉၈ သန်း နှင့် ၃.၁၄ ရာခိုင်နှုန်း၊ ဆည်မြောင်းနှင့်ရေအသုံးချမှုစီမံခန့်ခွဲရေးဦးစီးဌာနမှ ကျပ် ၃၃,၆၄၆.၇၁၇ သန်းနှင့် ၂၄.၃၁ ရာခိုင်နှုန်း၊ စက်မှုလယ်ယာဦးစီးဌာနမှ ကျပ် ၁၁၆.၀၁၄ သန်း နှင့် ၀.၅၃ ရာခိုင်နှုန်း၊ ရေဆင်းစိုက်ပျိုးရေး တက္ကသိုလ်မှ ကျပ် ၃၂.၈၈၄ သန်း နှင့် ၁၃.၅၃ ရာခိုင်နှုန်း၊ စိုက်ပျိုးရေးသုတေသနဦးစီးဌာနမှ ကျပ် ၆၂၈.၆၁၉ သန်း နှင့် ၂၂.၃၄ ရာခိုင်နှုန်း၊ စိုက်ပျိုးရေးဦးစီးဌာနမှ ကျပ် ၂,၇၇၈.၅၀၁ သန်း နှင့် ၉.၀၃ ရာခိုင်နှုန်း၊ ငါးလုပ်ငန်းဦးစီး ဌာနမှ ကျပ် ၃,၀၃၂.၁၅၆ သန်း နှင့် ၅၄.၇၅ ရာခိုင်နှုန်း၊ မွေးမြူရေးနှင့် ကုသရေးဦးစီးဌာနမှ ကျပ် ၂၀.၀၀၀ သန်း နှင့် ၀.၂၀ ရာခိုင်နှုန်း၊ ကျေးလက်ဒေသဖွံ့ဖြိုးတိုးတက်ရေး ဦးစီးဌာနမှ ကျပ် ၇၉,၇၉၆.၆၅၉ သန်း နှင့် ၄၉.၇၆ ရာခိုင်နှုန်း အသီးသီးသုံးစွဲခဲ့ပြီး ဖြစ်ပါသည်။

ဆည်မြောင်းနှင့် ရေအသုံးချမှုစီမံခန့်ခွဲရေးဦးစီးဌာနမှ အိန္ဒိယချေးငွေ ဖြင့်ဆောင်ရွက်သည့် မြန်မာနိုင်ငံ ဆည်မြောင်းဖွံ့ဖြိုးရေးစီမံကိန်းတွင် ချေးငွေပမာဏလျော့ချရေးနှင့် စပ်လျဉ်း၍ အိန္ဒိယ ဘက်မှ အတည်ပြုချက်ရရှိရေး ညှိနှိုင်းနေဆဲဖြစ်သောကြောင့် လုပ်ငန်းများ ဆောင်ရွက်နိုင်မှု မရှိခြင်း၊ ကျေးလက်ဒေသ ဆင်းရဲသားများ၏ ဝင်ငွေတိုးတက်မြှင့်တင်ရေးအတွက် ဘက်စုံလယ်ယာ စိုက်ပျိုးရေး ဖွံ့ဖြိုးတိုးတက်မှုစီမံကိန်း (Eastern States Agribusiness Project ) International Fund for Agricultural Development ချေးငွေများဖြင့် ဆောင်ရွက်မည့် လုပ်ငန်းများသည် စီမံကိန်း စီမံခန့်ခွဲမှု

အဖွဲ့၊ စီမံကိန်း အကောင်အထည်ဖော် ဆောင်ရွက်မည့်အဖွဲ့များ ဖွဲ့စည်းဆောင်ရွက် ညှိနှိုင်း နေဆဲ ဖြစ်သောကြောင့် လုပ်ငန်းများ ဆောင်ရွက်နိုင်မှုမရှိကြောင်း တွေ့ရှိရပါသည်။

စက်မှုလယ်ယာဦးစီးဌာနမှ စိုက်ပျိုးရေးဝင်ငွေ တိုးတက်ရေးစီမံကိန်း Agricultural Income Improvement Project သည် စစ်ကိုင်းတိုင်းဒေသကြီး ရွှေဘို၊ရေဦး၊ကန့်ဘလူ၊ဝက်လက်နှင့် ဘုတလင် မြို့နယ်တို့တွင် စက်ပြင်ရုံ (၅) လုံး ဆောက်လုပ်ရန်အတွက် တင်ဒါခေါ်ယူညှိနှိုင်းနေဆဲ ဖြစ်သောကြောင့် လုပ်ငန်းများ ဆောင်ရွက်နိုင်မှု မရှိခြင်းဖြစ်ပါသည်။

လယ်ယာမြေစီမံခန့်ခွဲရေးနှင့် စာရင်းအင်းဦးစီးဌာနမှ စိုက်ပျိုးရေးဖွံ့ဖြိုးတိုးတက်မှု အထောက်အကူပြုစီမံကိန်း (Agriculture Development Support Project ) အကောင်အထည်ဖော်ဆောင်ရွက်ရန် စီမံကိန်းဧရိယာအတွင်းရှိ တောင်သူများ နှင့် ညှိနှိုင်းဆွေးနွေးလျက်ရှိပြီး မြေတိုင်းတာခြင်းနှင့် မြေပုံရေးဆွဲခြင်းလုပ်ငန်းများ၊ စာရင်းကောက်ယူခြင်းလုပ်ငန်းများကို တတိယသုံးလပတ်နှင့် နောက်ပိုင်းမှသာ ဆောင်ရွက်မည်ဖြစ်ပါသည်။ လယ်ယာကဏ္ဍ ဘက်စုံဖွံ့ဖြိုးတိုးတက်ရေးစီမံကိန်း Irrigated Agriculture Inclusive Development Project နှင့် စိုက်ပျိုးရေးကဏ္ဍ ဝင်ငွေတိုးတက်ရေး စီမံကိန်း Agricultural Income Improvement Project တို့တွင် ငွေကြေးနှင့် လုပ်ငန်းဆိုင်ရာ ညှိနှိုင်းနေဆဲဖြစ်သောကြောင့် လုပ်ငန်းများ ဆောင်ရွက်နိုင်မှု မရှိကြောင်း တွေ့ရှိရပါသည်။

စီမံကိန်းဦးစီးဌာနမှ ရာသီဥတုနှင့် လိုက်လျောညီထွေဖြစ်စေမည့် စိုက်ပျိုးစီးပွားရေးလုပ်ငန်း ဆိုင်ရာတန်ဖိုးကွင်းဆက်စီမံကိန်း (GASFP အထောက်အပံ့ ) သည် စီမံကိန်း စီမံခန့်ခွဲမှုယူနစ် (Project Management Unit PMU) ဖွဲ့စည်းပြီးဖြစ်သော်လည်း စီမံကိန်းအကောင်အထည်ဖော် ဆောင်ရွက်ရန် အတွက် ဘဏ္ဍာရေးကျွမ်းကျင်သူနှင့် ပစ္စည်းများဖြည့်တင်းရေး ကျွမ်းကျင်သူများ ခန့်ထားရန် အာရှဖွံ့ဖြိုးရေးဘဏ်သို့ ပဏာမရွေးချယ်ထားသော အမည်စာရင်းများပေးပို့ထားပြီး အတည်ပြုချက် ရရှိရန် ညှိနှိုင်းနေဆဲဖြစ်သောကြောင့် လုပ်ငန်းများဆောင်ရွက်နိုင်မှုမရှိကြောင်း တွေ့ရှိရပါသည်။

ငါးလုပ်ငန်းဦးစီးဌာနမှ ဒိန်းမိတ်-မြန်မာနှစ်နိုင်ငံ ရေရှည်တည်တံ့သော ကမ်းရိုးတန်းငါး လုပ်ငန်း စီမံကိန်း ဆောင်ရွက်ဆဲလုပ်ငန်းစီမံကိန်းသည် အပြည်ပြည်ဆိုင်ရာတင်ဒါခေါ်ယူ ဆောင်ရွက်ခဲ့ရာ နည်းပညာနှင့် ဘဏ္ဍာရေးတင်ပြချက်များကို စိစစ်ခဲ့ရာတွင် ခွင့်ပြုဘတ်ဂျက်နှင့် ကွာခြားချက်များ ရှိပါသဖြင့် ခွင့်ပြုထားသော ဘတ်ဂျက်ဘောင်အတွင်းမှ ဝယ်ယူနိုင်ရေးကို ဆောင်ရွက်လျက်ရှိပါသည်။

မွေးမြူရေးနှင့် ကုသရေးဦးစီးဌာနမှ JICA ထောက်ပံ့ငွေဖြင့် ရန်ကုန်တိုင်းဒေသကြီး၊ အင်းစိန် မြို့နယ်၊ မွေးမြူရေးနှင့်ကုသရေးဦးစီးဌာနရုံးဝင်း၌ ဆောင်ရွက်လျက်ရှိသော ခွာနာလျှာနာ ရောဂါ ကာကွယ်ဆေးထုတ်လုပ်ရေး အဆောက်အဦ ဆောက်လုပ်ခြင်းနှင့် ခွာနာလျှာနာရောဂါ ရှာဖွေရေး ဓာတ်ခွဲခန်းအတွက် တင်ဒါ ဈေးနှုန်းမကိုက်ညီ၍ တင်ဒါပြန်လည်ခေါ်ယူခဲ့ရာ Takenaka Corporation မှ

တင်ဒါအောင်မြင်ခဲ့၍ လက်မှတ်ရေးထိုးရန် ဆောင်ရွက်လျက်ရှိသဖြင့် တတိယသုံးလပတ်နှင့် စတုတ္ထ သုံးလပတ်မှသာ စတင်သုံးစွဲနိုင်မည်ဖြစ်ပါသည်။

(ခ) ပို့ဆောင်ရေးနှင့်ဆက်သွယ်ရေးဝန်ကြီးဌာန

၂၀၁၈ - ၂၀၁၉ ဘဏ္ဍာနှစ် ပို့ဆောင်ရေးနှင့် ဆက်သွယ်ရေးဝန်ကြီးဌာနမှ ဆောင်ရွက်လျက် ရှိသည့် လုပ်ငန်းစီမံကိန်းများအတွက် ကျပ် ၉၂၀,၂၈၀.၆၃၇ သန်း လျာထားခဲ့ရာ အောက်တိုဘာလ မှ မတ်လအထိ ပထမ(၆) လပတ် အတွင်း ကျပ် ၂၃၁,၉၄၂.၇၄၈ သန်း သုံးစွဲပြီး လျာထားချက် အပေါ် ၂၅.၂၀ ရာခိုင်နှုန်း သုံးစွဲခဲ့ကြောင်း တွေ့ရှိရပါသည်။ ရေအရင်းအမြစ်နှင့် မြစ်ချောင်းများ ဖွံ့ဖြိုးတိုးတက်ရေး ဦးစီးဌာနမှ ကျပ် ၈,၅၂၃.၁၂၁ သန်းနှင့် ၁၃.၄၅ ရာခိုင်နှုန်း၊ ဆက်သွယ်ရေး ညွှန်ကြားမှုဦးစီးဌာနမှ ကျပ် ၁,၀၆၂.၇၅၅ သန်းနှင့် ၅.၉၇ ရာခိုင်နှုန်း၊ သတင်းအချက်အလက် နည်းပညာနှင့် ဆိုက်ဘာ လုံခြုံရေးဦးစီးဌာနမှ ကျပ် ၆၆,၄၁၅.၈၂၉ သန်းနှင့် ၆၀.၄၈ ရာခိုင်နှုန်း၊ မြန်မာ့မီးရထားမှ ကျပ် ၁၀၀,၂၈၉.၃၈၉ သန်းနှင့် ၁၈.၅၃ ရာခိုင်နှုန်း ၊ မြန်မာ့ဆက်သွယ်ရေး လုပ်ငန်းမှ ကျပ် ၄၆၇.၀၈၄ သန်းနှင့် ၀.၈၉ ရာခိုင်နှုန်း၊ မြန်မာ့ဆိပ်ကမ်း အာဏာပိုင်မှ ကျပ် ၅၅,၁၈၄.၅၇၀ သန်း နှင့် ၄၀.၈၀ ရာခိုင်နှုန်းတို့ အသီးသီး သုံးစွဲခဲ့ပြီးဖြစ်ပါသည်။

မြန်မာ့မီးရထားတွင် ရန်ကုန်မြို့ပတ်ရထားလမ်း အဆင့်မြှင့်တင်ခြင်းလုပ်ငန်း၊ (ဂျပန် ODA Loan)CP-220(Rolling Stock Procurement) DEMU (၆၆)စီး ဝယ်ယူခြင်းတွင် တင်ဒါတင်သွင်းသူ နှင့် ဈေးနှုန်း၊ ပစ္စည်းပေးသွင်းမှု ညှိနှိုင်းနေဆဲ ဖြစ်၍ သုံးစွဲနိုင်ခြင်းမရှိသေးခြင်းဖြစ်ပါသည်။ ရန်ကုန်-မန္တလေး ရထားလမ်းပိုင်း အဆင့်မြှင့်တင်ရေး စီမံကိန်း(ဂျပန် ODA Loan) အဆင့်(၁) (ရန်ကုန်-တောင်ငူ)CP-104 (Procurement of 24 Nos. of DEMU)များကို Contractor မှ Design ရေးဆွဲ၍ ထုတ်လုပ်သွားမည် ဖြစ်ပါသည်။ တရုတ် ပြည်သူ့သမ္မတနိုင်ငံချေးငွေဖြင့် စက်ခေါင်း(၆) ခေါင်း(သို့) လူစီးတွဲ(၃၀) တွဲ ဝယ်ယူခြင်းတွင် Exchange Letter လက်မှတ်ရေးထိုးရန် ဆောင်ရွက်လျက် ရှိပါသည်။ JICS (Japan Myanmar International Cooperation ) မှ စက်ပစ္စည်း ဝယ်ယူခြင်းတွင် (၅-၂-၂၀၁၉) ရက် JICS's Agent fee စာချုပ်ပါအတိုင်း ဆက်လက်ဆောင်ရွက်သွားမည် ဖြစ်ပါသည်။ ပဲခူး- မော်လမြိုင်လမ်းပိုင်း အချက်ပြနှင့် ဆက်သွယ်ရေး အဆင့်မြှင့်တင်ခြင်း လုပ်ငန်းတွင် အိန္ဒိယ ချေးငွေရရှိရန် ဆောင်ရွက်ဆဲဖြစ်ပါသည်။ မန္တလေး-မြစ်ကြီးနားလမ်းပိုင်း အဆင့်မြှင့်တင်ရေး စီမံကိန်း (ကိုရီးယားချေးငွေ)တွင် Feasibility Study (F/S) ဆောင်ရွက်ပြီးစီး၍ ချေးငွေရရှိပြီး လုပ်ငန်းဆောင်ရွက်နိုင်ရေးအတွက် ညှိနှိုင်းဆောင်ရွက်ဆဲ ဖြစ်ပါသည်။ ပဲခူးဘူတာမှ ရန်ကုန်ဘူတာအထိ Soft Switch Telephone တပ်ဆင်ခြင်းနှင့် CCTV တပ်ဆင်ခြင်း (ရန်ကုန်၊ ပျဉ်းမနား)တို့တွင် တင်ဒါ ခေါ်ယူပြီး ဆောင်ရွက်ဆဲဖြစ်ပါသည်။

လေကြောင်းပို့ဆောင်ရေး ညွှန်ကြားမှုဦးစီးဌာန၏ PPP စနစ်ဖြင့် ဆောင်ရွက်မည့် မူဆယ်၊ မြောက်ဦးလေဆိပ်တို့အတွက် Consultant ငှားရမ်းခြင်းအတွက် ငွေပေးချေချိန်တွင် ငွေလဲလှယ်နှုန်းကွာခြားချက်ကြောင့် လျာထားချက်အတိုင်း ပေးချေနိုင်မှုမရှိ၍ ဖြည့်စွက်ရန်ပုံငွေရရှိပါက အပြီးသတ် ပေးချေသုံးစွဲသွားမည် ဖြစ်ပါသည်။

မြန်မာ့ဆက်သွယ်ရေးလုပ်ငန်းအနေဖြင့် ဆက်သွယ်ရေးကွန်ယက်များ အဆင့်မြှင့်တင်မှု စီမံကိန်းတွင် Consultant Fee (၂) ကြိမ်ပေးချေရမည်ကို (၁) ကြိမ်သာ ပေးချေနိုင်ခဲ့ပြီး ဆက်စပ်လျက် ရှိသော Commercial Tax နှင့် ဘဏ်စရိတ်များကိုသာ ပေးချေနိုင်ခဲ့ခြင်းကြောင့် သုံးစွဲမှု လျော့နည်းရခြင်း ဖြစ်ပါသည်။

ဆက်သွယ်ရေးညွှန်ကြားမှုဦးစီးဌာန၏ Telecom Sector Reform Project အတွက် စက်ပစ္စည်းများဝယ်ယူရန် Development Assistance Coordination Unit ၏ ခွင့်ပြုချက်ရရှိပြီး ဖြစ်သော်လည်း ဝယ်ယူရေးလုပ်ငန်းများ ညှိနှိုင်းဆောင်ရွက်နေဆဲ ကာလဖြစ်ပြီး Consultant Fee ပေးချေမှုအတွက်သာ သုံးစွဲနိုင်ခဲ့ပါသည်။

သတင်းအချက်အလက်နည်းပညာနှင့် ဆိုက်ဘာလုံခြုံရေးဦးစီးဌာန အနေဖြင့် e-GIDC(e-Government Integrated Data Center) တည်ဆောက်ခြင်း စီမံကိန်းနှင့် Microsoft Licence ကိစ္စ မှာ တင်ဒါခေါ်ယူနိုင်ရေး ဆောင်ရွက်ဆဲဖြစ်၍ လုပ်ငန်းများ မစတင်ရသေးခြင်း၊ National Web Portal စီမံကိန်းအတွက် အိတ်ဖွင့်တင်ဒါခေါ်ယူ၍ Technical Proposal စိစစ်ခြင်း၊ ဈေးနှုန်း စိစစ်ခြင်းများ ဆောင်ရွက်ခဲ့ပြီး စာချုပ်ချုပ်ဆို လုပ်ငန်း အပ်နှံခြင်းများ ဆောင်ရွက်လျက် ရှိခြင်း၊ e-Learning Center I နှင့် II တို့တွင် ပါဝါနှင့်ကွန်ရက်ပစ္စည်းများ အစားထိုးတပ်ဆင်ခြင်းနှင့် e-Learning Center II စာသင်ခန်း ပြုပြင်ခြင်း လုပ်ငန်းအတွက် လိုအပ်သည့်အဆင့်များ ဆောင်ရွက်ပြီးဖြစ်ပြီး ငွေပေးချေရန်သာ ကျန်ရှိပါသည်။

(ဂ) သယံဇာတနှင့်သဘာဝပတ်ဝန်းကျင်ထိန်းသိမ်းရေးဝန်ကြီးဌာန

၂၀၁၈ - ၂၀၁၉ ဘဏ္ဍာနှစ် သယံဇာတနှင့်သဘာဝပတ်ဝန်းကျင်ထိန်းသိမ်းရေးဝန်ကြီးဌာနမှ ဆောင်ရွက်လျက်ရှိသည့် လုပ်ငန်းစီမံကိန်းများအတွက် ကျပ် ၉,၇၁၂.၅၈၁ သန်း လျာထားခဲ့ရာ အောက်တိုဘာလ မှ မတ်လအထိ ပထမ(၆) လပတ် အတွင်း ကျပ် ၃,၁၂၉.၈၈၃ သန်း သုံးစွဲပြီး လျာထားချက် အပေါ် ၃၂.၂၃ ရာခိုင်နှုန်းသုံးစွဲခဲ့ကြောင်း တွေ့ရှိရပါသည်။ မြန်မာ့သစ်လုပ်ငန်းမှ မြန်မာ့ဆင်သုတေသနစီမံကိန်းကို ရာနှုန်းပြည့် အကောင်အထည်ဖော်နိုင်ပြီးဖြစ်ပါသည်။ သစ်တောဦးစီးဌာန ကျပ် ၁,၂၅၈.၄၅၉ သန်း နှင့် ၃၂.၅၄ ရာခိုင်နှုန်း၊ အပူပိုင်းဒေသစီမံကိန်းစိုပြည်ရေး ဦးစီးဌာနမှ ကျပ် ၁,၈၃၇.၄၂၄ သန်း နှင့် ၃၁.၆၂ ရာခိုင်နှုန်း အသီးသီး အကောင်အထည်ဖော်ခဲ့ပြီး ဖြစ်ပါသည်။

သစ်တောဦးစီးဌာနမှ ဇီဝမျိုးစုံမျိုးကွဲထိန်းသိမ်းခြင်းနှင့် သဘာဝနယ်မြေများ စီမံအုပ်ချုပ်မှု မြှင့်တင်ခြင်းစီမံကိန်း( Norwegian Environment Agency ) Phase I ပြီးဆုံးတော့မည်ဖြစ်ပြီး၊ ရန်ပုံငွေ သုံးစွဲရာတွင် ငွေလဲနှုန်းကြောင့် လျာထားချက်ထက် ပိုမိုသုံးစွဲခဲ့ရမည့်ငွေကို ဖြည့်စွက်ရန်ပုံငွေတွင် တင်ပြတောင်းခံထားပါသည်။ ပင်လယ်ကမ်းရိုးတန်းနေ ပြည်သူလူထုက ရာသီဥတုပြောင်းလဲမှုနှင့်အညီ လိုက်လျောညီထွေ ရပ်တည် နေထိုင်နိုင်ရန်အတွက် ဒီရေရောက်သစ်တောများ စနစ်တကျ စီမံ အုပ်ချုပ်လုပ်ကိုင်ခြင်း စီမံကိန်း (Climate Change Adaptation) တွင် စက်ပစ္စည်းများရောက်ရှိမှ ငွေပေးချေရန်နှင့် တည်ဆောက်ရေးလုပ်ငန်းများ ပြီးစီးမှု အလိုက် အရစ်ကျရန်ပုံငွေပေးချေရန် ဖြစ်သောကြောင့် သုံးစွဲမှုလျော့နည်းနေခြင်း ဖြစ်ပါသည်။

အပူပိုင်းဒေသစိမ်းလန်း စိုပြည်ရေးဦးစီးဌာနမှ အပူပိုင်းဒေသ သစ်တောကြိုးပိုင်းများ၏ ဂေဟ စနစ်ဝန်ဆောင်မှုများနှင့် ဒေသတွင်းကုန်ထုတ်လုပ်မှုများ မြှင့်တင်ရေးစီမံကိန်းတွင် အာရှဖွံ့ဖြိုးရေးဘဏ် (ADB)၏ စည်းမျဉ်းစည်းကမ်းနှင့်အညီ သုံးစွဲနိုင်ရေး ညှိနှိုင်းပြင်ဆင်နေခြင်းကြောင့် ၂၀၁၈-၂၀၁၉ ဘဏ္ဍာနှစ်၊ ဒုတိယ (၆)လ ပတ်မှသာ သုံးစွဲနိုင်မည် ဖြစ်ပါသည်။

(ဃ) လျှပ်စစ်နှင့်စွမ်းအင်ဝန်ကြီးဌာန

၂၀၁၈-၂၀၁၉ ဘဏ္ဍာနှစ်၊ ပထမ(၆)လ (အောက်တိုဘာလမှမတ်လအထိ) တွင် လျှပ်စစ်နှင့် စွမ်းအင်ဝန်ကြီးဌာနမှ ဆောင်ရွက်လျက်ရှိသည့် လုပ်ငန်းစီမံကိန်းများ၏ ခွင့်ပြုငွေလုံးငွေရင်း အသုံးစရိတ် အပေါ် ကျပ် ၁၆၃,၆၈၇.၉၁၅ သန်း၊ ၃၁.၅၃ ရာခိုင်နှုန်း သုံးစွဲခဲ့ပြီး ဖြစ်ပါသည်။ လျှပ်စစ်ဓာတ်အား ပို့လွှတ်ရေးနှင့် ကွပ်ကဲရေးဦးစီးဌာနမှ ကျပ် ၁၂၃,၅၁၃.၅၅၅ သန်းနှင့် ၃၈.၀၈ ရာခိုင်နှုန်း၊ ရေအားလျှပ်စစ် အကောင်အထည်ဖော်ရေးဦးစီးဌာနမှ ကျပ် ၃၅,၈၂၇.၃၇၀ သန်း နှင့် ၂၈.၇၇ ရာခိုင်နှုန်း၊ လျှပ်စစ်ဓာတ်အား ထုတ်လုပ်ရေးလုပ်ငန်းမှ ကျပ် ၄,၃၄၆.၉၉၀ သန်း နှင့် ၆.၁၈ ရာခိုင်နှုန်းတို့ သုံးစွဲခဲ့ပြီး ဖြစ်ပါသည်။

အသုံးစရိတ်များသုံးစွဲခြင်း မရှိသေးသည့်စီမံကိန်း (၁၁)ခု ရှိပါသည်။ ၎င်းတို့မှာလျှပ်စစ်ဓာတ်အား ပို့လွှတ်ရေးနှင့် ကွပ်ကဲရေးဦးစီးဌာနမှ စီမံကိန်း(၉) ခုနှင့် လျှပ်စစ်ဓာတ်အား ထုတ်လုပ်ရေး လုပ်ငန်းမှ စီမံကိန်း(၂)ခုတို့ဖြစ်ပါသည်။ လျှပ်စစ်ဓာတ်အား ပို့လွှတ်ရေးနှင့် ကွပ်ကဲရေး ဦးစီးဌာနမှ စီမံကိန်းလုပ်ငန်း အချို့ အသုံးစရိတ်သုံးစွဲမှုမရှိခြင်းမှာ ၆၆ ကေဗွီ ကာမိုင်း-တနိုင်း ဓာတ်အား လိုင်း၊ ၆၆ကေဗွီ သိန္နီ-ကွမ်လုံ ဓာတ်အား လိုင်း၊ တောင်ကြီး-ဟိုပုံး ဓာတ်အားလိုင်း၊ ၆၆ကေဗွီ အင်းလေး ဟိုတယ်ဇုံ-စကား ဓာတ်အားလိုင်း၊ ၂၃၀ ကေဗွီ တောင်ငူ-၅၀၀ကေဗွီ တောင်ငူ (စပါးကြွယ်) ဓာတ်အား လိုင်း၊ ၂၃၀ ကေဗွီ ညောင်ပင်ကြီး-ဂန့်ဂေါ ဓာတ်အားလိုင်းတို့အတွက် အကြိုတိုင်းတာခြင်း လုပ်ငန်းများ ဆောင်ရွက်လျက် ရှိခြင်းကြောင့် လည်းကောင်း၊ ၂၃၀ ကေဗွီမိတ္ထီလာ(သပြေ)-၅၀၀ ကေဗွီ ကံကောင်း ဓာတ်အားလိုင်း၊ ၁၃၂ ကေဗွီ ဗုဒ္ဓကုန်း ဓာတ်အား ခွဲရုံ တည်ဆောက်ခြင်းနှင့် ၂၃၀ ကေဗွီ မော်လမြိုင်-ရေး-ထားဝယ် ဓာတ်အားလိုင်း လုပ်ငန်းများသည် တည်ဆောက်ရေးလုပ်ငန်းများမှာ လုပ်ငန်းဆောင်ရွက်ဆဲဖြစ်ပြီး



ပြီးစီးမှုအရ စာချုပ်ပါလုပ်ငန်းသုံးငွေများ ဆက်လက်ပေးချေနိုင်ရေး စီမံဆောင်ရွက်လျက် ရှိခြင်းကြောင့် ဖြစ်သည်ကို စိစစ်တွေ့ရှိရပါသည်။

လျှပ်စစ်ဓာတ်အားထုတ်လုပ်ရေးလုပ်ငန်းမှ စီမံကိန်းလုပ်ငန်းအချို့ အသုံးစရိတ်သုံးစွဲနိုင်မှု မရှိခြင်းမှာ သထုံဓာတ်အားပေးစက်(၃)လုံး ပြုပြင်ခြင်းအတွက် ဆောင်ရွက်မည့်ကုမ္ပဏီမှ ကုန်ပို့လွှာများ ပြည့်စုံမှုမရှိသဖြင့် ပြန်လည်ပြင်ဆင်မှုများ ပြုလုပ်နေရခြင်း၊ ဓာတ်အားခွဲရုံများ၏ စက်ပစ္စည်းများ ဝယ်ယူခြင်းသည် အသေးစိတ်စိစစ်အတည်ပြုရသည့် လုပ်ငန်းဖြစ်သဖြင့် ကုမ္ပဏီနှင့်ညှိနှိုင်းမှု အကြိမ်ကြိမ် ပြုလုပ်နေရခြင်း၊ မြန်အောင်ဓာတ်ငွေ့အင်ဂျင်သုံး ဓာတ်အားပေးစက်ရုံစီမံကိန်းသည် စက်ပစ္စည်းများ အချိန်မီ မရောက်ရှိခြင်းတို့ကြောင့် ဖြစ်သည်ကို စိစစ်တွေ့ရှိရပါသည်။

(င) စက်မှုဝန်ကြီးဌာန

၂၀၁၈-၂၀၁၉ ဘဏ္ဍာနှစ်၊ စက်မှုဝန်ကြီးဌာနမှ ဆောင်ရွက်လျက်ရှိသည့် လုပ်ငန်းစီမံကိန်းများအတွက် ကျပ် ၈၀,၀၆၉.၄၅၇ သန်း လျာထားခဲ့ပါသည်။ အောက်တိုဘာလမှ မတ်လအထိ ပထမ(၆) လပတ်အတွင်း ကျပ် ၃၆,၄၈၈.၂၉၆ သန်း သုံးစွဲနိုင်ခဲ့သောကြောင့် လျာထားချက်အပေါ် ၄၅.၅၇ ရာခိုင်နှုန်း အကောင်အထည်ဖော် ဆောင်ရွက်ခဲ့ပါသည်။

စက်မှုပူးပေါင်းဆောင်ရွက်ရေးဦးစီးဌာန၊ စက်မှုသင်တန်းကျောင်း(သထုံ) စီမံကိန်းအတွက် ကျပ် ၂,၈၉၂.၁၀၀ သန်း နှင့် စက်မှုသင်တန်းကျောင်း(မုံရွာ) စီမံကိန်း အတွက် ကျပ် ၃,၄၂၈.၅၅၀ သန်း လျာထားခဲ့ရာတွင် အောက်တိုဘာလမှ မတ်လအထိ ပထမ(၆) လပတ်အတွင်း လျာထားချက် အပေါ် အကောင်အထည်ဖော် ဆောင်ရွက်နိုင်ခြင်းမရှိသေးပါ။ ထိုသို့ အကောင်အထည်ဖော် ဆောင်ရွက်နိုင်မှု မရှိရခြင်းမှာ ဆောက်လုပ်ရေးလုပ်ငန်းများတွင် လုပ်ငန်းအပ်နှံ စာချုပ်ချုပ်ဆိုပြီး (၃.၃.၂၀၁၉) ရက်နေ့တွင် စတင်ဆောင်ရွက်ခဲ့သော်လည်း စက်မှုဝန်ကြီးဌာန တည်ဆောက်ရေး လုပ်ငန်းစိစစ်ရေးကော်မတီ၏ ဆုံးဖြတ်ချက်အရ လုပ်ငန်းပြီးစီးဆောင်ရွက်မှု (၃၀%) ပြီးစီးမှသာ ငွေပေးချေရမည်ဖြစ်သောကြောင့် ဖြစ်ပါ သည်။

အမှတ်(၁) အကြီးစားစက်မှုလုပ်ငန်း၊ အမှတ်(၁) သံမဏိစက်ရုံ(မြင်းခြံ) စီမံကိန်းအတွက် လျှပ်စစ်ဓာတ်အားခပေးချေရန်နှင့် အတိုးပေးရန်အတွက် ကျပ် ၇၃,၃၂၀.၀၉၁ သန်း လျာထားခဲ့ရာ အောက်တိုဘာလမှ မတ်လအထိ ပထမ(၆) လပတ် အတွင်း ကျပ် ၃၆,၁၈၃.၆၄၂ သန်း သုံးစွဲနိုင်ခဲ့ပြီး လျာထားချက်အပေါ် ၄၉.၃၅ ရာခိုင်နှုန်း အကောင်အထည် ဖော်ဆောင်ရွက်နိုင်ခဲ့ပါသည်။ အမှတ်(၃) အကြီးစားစက်မှုလုပ်ငန်း၊ စက်မှုနယ်မြေ(သထုံ) စီမံကိန်း အတွက် ကျပ် ၄၂၈.၇၁၆ သန်း လျာထားခဲ့ပြီး အောက်တိုဘာလမှ မတ်လအထိ ပထမ(၆) လပတ်အတွင်း ကျပ် ၃၀၄.၆၅၄ သန်း သုံးစွဲနိုင်ခဲ့သောကြောင့် လျာထားချက်အပေါ် ၇၁.၀၆ ရာခိုင်နှုန်း အကောင်အထည်ဖော် ဆောင်ရွက်ခဲ့ပါသည်။

(စ) ဆောက်လုပ်ရေးဝန်ကြီးဌာန

၂၀၁၈-၂၀၁၉ ဘဏ္ဍာနှစ်၊ ဆောက်လုပ်ရေးဝန်ကြီးဌာနမှ ဆောင်ရွက်လျက်ရှိသည့် လုပ်ငန်းစီမံကိန်းများအတွက် ကျပ် ၂၂,၀၇၆.၈၀၉ သန်း လျာထားခဲ့ရာ အောက်တိုဘာလမှ မတ်လအထိ ပထမ(၆) လပတ်အတွင်း ကျပ် ၄,၁၅၀.၆၅၀ သန်း သုံးစွဲခဲ့၍ လျာထားချက်အပေါ် ၁၈.၈ ရာခိုင်နှုန်း အကောင်အထည်ဖော်နိုင်ခဲ့ပါသည်။ မြို့ပြနှင့်အိမ်ရာဖွံ့ဖြိုးရေးဦးစီးဌာနမှ ဆောင်ရွက်ဆဲလုပ်ငန်း စီမံကိန်း (၇)ခုအနက် ဒဂုံဆိပ်ကမ်းမြို့နယ်၊ လျှပ်စစ်ဓါတ်အားလိုင်းသွယ်တန်းခြင်းတွင် ရာနှုန်းပြည့် အကောင်အထည်ဖော်နိုင်ခဲ့ပြီး အောင်မြင်မှုအိမ်ရာစီမံကိန်းတွင် ၅၀.၉ ရာခိုင်နှုန်း၊ ယုဇနဥယျာဉ် မြို့တော်အိမ်ရာစီမံကိန်းတွင် ၃.၅ ရာခိုင်နှုန်းနှင့် မန္တလေးတိုင်းဒေသကြီး နိုင်ငံ့ ဝန်ထမ်းအငှားအိမ်ရာတွင် ၇၂.၀ ရာခိုင်နှုန်း အကောင်အထည်ဖော်နိုင်ခဲ့ပါသည်။

ဆောင်ရွက်ဆဲ လုပ်ငန်းစီမံကိန်း (၄)ခု ဖြစ်သည့် ဧရာဝတီ- ရတနာအထပ်မြင့်အိမ်ရာစီမံကိန်းတွင် ပြင်ပမိလ္လာလုပ်ငန်း၊ မြရည်နန္ဒာအိမ်ရာစီမံကိန်းတွင် Chain Link Fencing Gate Post, Gate Door & Box culvert, 160 KVA Transformer တည်ဆောက်ခြင်းအတွက် လုပ်ငန်းများ ဆောင်ရွက်နေဆဲဖြစ်ပြီး လုပ်ငန်းပြီးစီးမှုအလိုက် ငွေပေးချေမည်ဖြစ်ခြင်း၊ ရိုးမတန်ဘိုးနည်း အိမ်ရာစီမံကိန်းတွင် Infrastructure လုပ်ငန်းများအတွက် တင်ဒါခေါ်ယူပြီး တင်ဒါစစ်ခြင်း လုပ်ငန်းများ ဆက်လက် ဆောင်ရွက်နေပါသည်။ ဥမ္မာဒန္တိတန်ဘိုးနည်းအိမ်ရာစီမံကိန်းတွင် Infrastructure လုပ်ငန်းများ စတင်ဆောင်ရွက်နေပြီး လုပ်ငန်းပြီးစီးမှုအလိုက် ငွေပေးချေမည်ဖြစ်ပါသည်။ နိုင်ငံ့ဝန်ထမ်းအငှားအိမ်ရာစီမံကိန်းများဖြစ်သည့် ရန်ကုန်တိုင်းဒေသကြီးနှင့်နေပြည်တော်တို့တွင် တင်ဒါခေါ်ယူပြီး လုပ်ငန်းပြီးစီးမှုအလိုက် ငွေပေးချေမည်ဖြစ်ပါသည်။ သန်လျင်မြို့နယ်၊ ကျောက်တန်း သီလဝါစက်မှုဇုန်အနီး တန်ဘိုးနည်းအိမ်ရာတွင် Infrastructure လုပ်ငန်းများအတွက် ပထမအကြိမ် တင်ဒါခေါ်ယူခဲ့ရာ တင်ဒါ တင်သွင်းလာသည့် ဈေးနှုန်းမှာ သတ်မှတ်ရန်ပုံငွေထက် ကျော်လွန်နေသောကြောင့် ဒုတိယအကြိမ် တင်ဒါခေါ်ယူထားဆဲဖြစ်ပါသည်။

ဇယား (၃-၁)

စိုက်ပျိုးရေး၊ မွေးမြူရေးနှင့်ဆည်မြောင်းဝန်ကြီးဌာန၏  
၂၀၁၈-၂၀၁၉ ဘဏ္ဍာနှစ်အောက်တိုဘာလ မှ မတ်လအထိ ပထမ(၆) လ  
လုပ်ငန်းစီမံကိန်းများ အကောင်အထည်ဖော်နိုင်မှု အခြေအနေ

(ကျပ်သန်း)

အမှတ်စဉ်	အကြောင်းအရာ	လျာထားချက် (BE)	သုံးစွဲပြီး	သုံးစွဲပြီးရာခိုင်နှုန်း	လုပ်ငန်းစီမံကိန်းစတင်သည့်နှစ်
၁	၂	၃	၄	၅	၆
၁	ဝန်ကြီးရုံး	၉,၀၃၁.၂၅၅	၂၈၃.၇၉၈	၃.၁၄	၂၀၁၄-၂၀၁၅
	လုပ်ငန်းစီမံကိန်းများ	၉,၀၃၁.၂၅၅	၂၈၃.၇၉၈	၃.၁၄	
၁	ဆောင်ရွက်ဆဲလုပ်ငန်းစီမံကိန်းများ	၉,၀၃၁.၂၅၅	၂၈၃.၇၉၈	၃.၁၄	၂၀၁၄-၂၀၁၅
	မြန်မာ့စိုက်ပျိုးရေးကဏ္ဍရှင်သန်ရေးကြားမှမြင့်တင်ခြင်းစီမံကိန်း (FARM Project)	၉,၀၃၁.၂၅၅	၂၈၃.၇၉၈	၃.၁၄	
၁	IFADချေးငွေ	၈,၅၀၁.၀၁၉	၂၇၂.၀၃၈	၃.၂၀	၂၀၁၄-၂၀၁၅
	၁။ အသိပညာပေးဗဟိုဌာန (၂၀)ခု(၆၈'x၃၆')တည်ဆောက်ခြင်း	၃၈၈.၈၀၀			
	၂။ အသိပညာပေးဗဟိုဌာနရုံးချုပ်၊ RC(၁)ထပ်ဆောက်လုပ်ခြင်း	၇၄.၈၀၀			
	၃။ အသိပညာပေးဗဟိုဌာန (၁၉)ခု ဆောက်လုပ်ခြင်း	၁,၀၈၁.၂၈၀			
	၄။ KC များသို့ လျှပ်စစ်မီးသွယ်တန်းခြင်း	၅၈.၀၈၀			
	၅။ စီမံကိန်းဝန်ထမ်းများလစာ	၆၃၈.၁၁၂	၁၁၈.၁၆၃	၁၇.၂၆	
	၆။ ခရီးစရိတ်များ	၁၀၆.၆၂၄	၂.၄၇၀	၂.၃၂	
	၇။ စီမံခန့်ခွဲမှု စရိတ်များနှင့်နည်းပညာပေးစရိတ်များ	၁,၆၆၉.၉၄၄	၁၃၇.၈၀၀	၈.၂၅	
	၈။ စံပြုကွက်များ ပြုလုပ်ခြင်း	၂၁၀.၈၀၀	၂၁.၆၀၅	၁၀.၂၅	
	၉။ ဖွံ့ဖြိုးတိုးတက်ခြင်းဆိုင်ရာကဏ္ဍသုံးစွဲခြင်း	၃,၆၈၂.၂၀၀			
	၁၀။ အသိပညာပေးဗဟိုဌာနအဆောက်အဦများပြုပြင်ထိန်းသိမ်းခြင်း	၁၂၉.၂၀၀			
	၁၁။ GIS,GPS Software (၁) စုံ	၁၃.၆၀၀			
	၁၂။ ပညာပေးစာအုပ်၊စာတမ်းများနှင့်ဆက်စပ်ပစ္စည်းများ	၄၀.၈၀၀			
	၁၃။ စက်ကိရိယာတန်ဆာပလာများဝယ်ယူခြင်းနှင့်တပ်ဆင်ခြင်း	၄၁၄.၉၃၉			
	၂ (FARM Project) IFAD ထောက်ပံ့ငွေ	၅၂၉.၅၄၀	၁၁.၇၆၀	၂.၂၂	
	၁။ စီမံကိန်းဝန်ထမ်းများလစာ	၁၁၄.၂၄၀			
	၂။ စီမံခန့်ခွဲမှု စရိတ်များနှင့်နည်းပညာပေးစရိတ်များ	၄၁၅.၃၀၀	၁၁.၇၆၀	၂.၈၃	
၃ Server Network ချိတ်ဆက်ခြင်း	၀.၄၄၄				
၄ Internet Line ချိတ်ဆက်ခြင်း	၀.၂၅၂				
၂	ဆည်မြောင်းနှင့်ရေအသုံးချမှုစီမံခန့်ခွဲရေးဦးစီးဌာန	၁၃၈,၄၁၅.၆၅၀	၃၃,၆၄၆.၇၁၇	၂၄.၃၁	၂၀၀၄-၂၀၀၅
	လုပ်ငန်းစီမံကိန်းများ	၁၃၈,၄၁၅.၆၅၀	၃၃,၆၄၆.၇၁၇	၂၄.၃၁	
	ဆောင်ရွက်ဆဲလုပ်ငန်းစီမံကိန်းများ	၁၁၆,၇၆၁.၀၇၂	၃၃,၄၄၀.၅၅၈	၂၈.၆၄	
	၁ ဖြူးချောင်းရေလှောင်တံစီမံကိန်း	၃,၀၀၀.၀၀၀	၁,၂၃၈.၄၆၇	၄၁.၂၈	
	၂ ကြီးအုံကြီးဝရေလှောင်တံစီမံကိန်းပင်မရေပိုလွှဲအကြီးစားပြုပြင်ခြင်းနှင့် အကူရေပိုလွှဲတိုးချဲ့တည်ဆောက်ခြင်း	၂၅၀.၀၀၀	၃၈.၉၁၈	၁၅.၅၇	
	၃ မုန်းချောင်းရေလှောင်တံစီမံကိန်းပင်မရေပိုလွှဲအကြီးစားပြုပြင်ခြင်းနှင့် အကူရေပိုလွှဲတည်ဆောက်ခြင်း	၇၅၀.၀၀၀	၂၀၁.၀၆၅	၂၆.၈၁	
	၄ မဒန်းရေလှောင်တံစီမံကိန်း	၄၅၀.၀၀၀			
	၅ ကျိုင်းခမ်းရေလှောင်တံစီမံကိန်း	၁၀,၀၀၀.၀၀၀	၆,၇၉၂.၂၆၃	၆၇.၉၂	
	၆ မြစ်သာရေလှောင်တံစီမံကိန်း	၁၄,၃၇၁.၀၀၀			
	၇ ရွေးမြစ်နှင့်ပြာမလောမြစ်ကြားရေငန်တားဆောင်ရွက်ပေးခြင်း	၆၇၀.၀၅၉	၅၁၄.၆၆၄	၇၆.၈၁	
	၈ ဆည်မြောင်းပညာရပ်ဖွံ့ဖြိုးမှုလေ့ကျင့်ရေးဌာန (နည်းပညာပူးပေါင်းဆောင်ရွက်မှုအစီအစဉ် )	၃၀၀.၀၀၀			
၉ ဆောင်ရွက်ရန်စီမံကိန်းသစ်များအတွက်စူးစမ်းလေ့လာတိုင်းတာခြင်း	၅၀၀.၀၀၀	၃၉.၄၄၄	၇.၈၉		

**ဇယား (၃-၁) အဆက်**  
**စိုက်ပျိုးရေး၊ မွေးမြူရေးနှင့်ဆည်မြောင်းဝန်ကြီးဌာန၏**  
**၂၀၁၈-၂၀၁၉ ဘဏ္ဍာနှစ်အောက်တိုဘာလ မှ မတ်လအထိ ပထမ(၆) လ**  
**လုပ်ငန်းစီမံကိန်းများ အကောင်အထည်ဖော်နိုင်မှု အခြေအနေ**

(ကျပ်သန်း)

အမှတ်စဉ်	အကြောင်းအရာ	လျာထားချက် ( B E )	သုံးစွဲပြီး	သုံးစွဲပြီးရာခိုင်နှုန်း	လုပ်ငန်းစီမံကိန်းစတင်သည့်နှစ်
၁	၂	၃	၄	၅	၆
၁၀	အင်းလေးကန်ရေရှည်ထိန်းသိမ်းစောင့်ရှောက်ရေးနှင့်သာယာလှပစိမ်းလန်းစိုပြည်ရေးလုပ်ငန်း	၅၀၀.၀၀၀	၁၉၅.၃၉၃	၃၉.၀၈	နှစ်စဉ်
၁၁	မကွေးတိုင်း၊ စစ်ကိုင်းတိုင်း၊ မန္တလေးတိုင်း၊ ပဲခူးတိုင်း၊ ရန်ကင်းတိုင်း၊ ဧရာဝတီတိုင်းနှင့်ရခိုင်ပြည်နယ်အတွင်းရှိ တာတမံများ တောင့်တင်းခိုင်မာအောင်ပြန်လည်ပြုပြင်ခြင်း	၇၅၀.၀၀၀	၁၉၁.၁၃၅	၂၅.၄၈	နှစ်စဉ်
၁၂	ဧရာဝတီတိုင်းနှင့်ရန်ကင်းတိုင်းအတွင်းရှိရေငန်တားတမံများ အခိုင်အမာမွမ်းမံခြင်း	၁,၅၀၀.၀၀၀	၁,၁၆၂.၂၀၀	၇၇.၄၈	နှစ်စဉ်
၁၃	ဧရာဝတီတိုင်း၊ ရန်ကင်းတိုင်း၊ ပဲခူးတိုင်း၊ မကွေးတိုင်း၊ မန္တလေးတိုင်းဒေသကြီးနှင့်ရခိုင်ပြည်နယ်များအတွင်းရှိ ကြီးမားစွာမြုပ်မှု လျော့ပါးစေရေးအတွက်ဆောင်ရွက်သောလုပ်ငန်းများ	၇၅၀.၀၀၀	၈၂.၈၀၉	၁၁.၀၄	နှစ်စဉ်
၁၄	အရာတော် (၃) ဧက (၄၀၀၀၀) မြို့ပြလုပ်ငန်းများဆောင်ရွက်ရန်	၄၂၀.၀၀၀	၉၉.၀၁၆	၂၃.၅၈	၂၀၀၂-၂၀၀၃
၁၅	မိတ္ထီလာလွင်ပြင်ဧက (၃၀၀၀၀) မြို့ပြလုပ်ငန်းများဆောင်ရွက်ရန်	၂,၆၂၃.၅၀၀	၉၄၆.၈၄၉	၃၆.၀၉	၂၀၀၄-၂၀၀၅
၁၆	ဆိပ်ဖြူအောက်ဆိပ်ဧက (၁၅၀၀) မြို့ပြလုပ်ငန်းများဆောင်ရွက်ရန်	၁၇၅.၈၄၀	၄.၈၃၇	၂.၇၅	၂၀၀၆-၂၀၀၇
၁၇	အိန္ဒိယချေးငွေဖြင့်ဆောင်ရွက်သည့်မြန်မာနိုင်ငံ ဆည်မြောင်းဖွံ့ဖြိုးရေးစီမံကိန်းများ	၁၅,၈၆၃.၂၄၀			
	ရဲနွယ်ဆည်ရေသောက်စနစ်တည်ဆောက်ခြင်း	၈,၅၆၇.၃၀၀			
	(၁) ဆည်မြောင်းတာတမံများတည်ဆောက်မှု	၈,၀၆၇.၃၀၀			၂၀၁၄-၂၀၁၅
	(၂) လယ်ယာမြေလျှော်ကြေး	၅၀၀.၀၀၀			၂၀၁၈-၂၀၁၉
	ကွန်းချောင်းရေလှည့်ဆည်နှင့်ရေသောက်စနစ်တည်ဆောက်ခြင်း	၆,၉၅၇.၅၅၀			
	(၁) ဆည်မြောင်းတာတမံများတည်ဆောက်မှု	၆,၄၅၇.၅၅၀			၂၀၁၄-၂၀၁၅
	(၂) လယ်ယာမြေလျှော်ကြေး	၅၀၀.၀၀၀			၂၀၁၈-၂၀၁၉
	အတိုင်ပင်ခံကုန်ကျစရိတ်	၃၃၈.၃၉၀			
၁၈	ဂျပန်နိုင်ငံ ODAချေးငွေဖြင့်ဆောင်ရွက်မည့်လုပ်ငန်းများ	၂၀,၃၁၁.၆၃၀	၁၄,၆၄၁.၆၆၈	၇၂.၀၉	
	(၁) တောင်နင်း ဆည်ရေသောက်စနစ်အဆင့်မြှင့်တင်ပြုပြင်ခြင်း	၇,၈၈၅.၄၅၅	၇,၃၃၄.၅၂၇	၉၃.၀၁	၂၀၁၄-၂၀၁၅
	(၂) မြောက်နင်း ဆည်ရေသောက်စနစ်အဆင့်မြှင့်တင်ပြုပြင်ခြင်း	၁,၆၉၃.၀၀၀	၁,၂၃၉.၉၄၉	၇၃.၂၄	၂၀၁၄-၂၀၁၅
	(၃) ဝဲကြီး ဆည်ရေသောက်စနစ် အဆင့်မြှင့်တင်ပြန်လည်ပြုပြင်ခြင်း	၉၃၂.၀၀၀	၅၇၉.၉၀၅	၆၂.၂၂	၂၀၁၄-၂၀၁၅
	(၄) တောင်ညို ရေသောက်စနစ်ပြုပြင်ခြင်းလုပ်ငန်း	၇,၇၈၉.၆၇၅	၄,၄၃၈.၁၅၀	၅၆.၉၇	၂၀၁၄-၂၀၁၅
	(၅) အတိုင်ပင်ခံကုန်ကျစရိတ်	၁,၄၇၂.၅၀၀	၅၁၀.၃၈၇	၃၄.၆၆	
	(၆) စက်ကိရိယာတန်ဆာပလာများဝယ်ယူခြင်းနှင့်တပ်ဆင်ခြင်း	၅၃၉.၀၀၀	၅၃၈.၇၅၀	၉၉.၉၅	
၁၉	IFADချေးငွေ / တောက်ပုံငွေဖြင့်ကျေးလက်ဒေသဆင်းရဲသားများဝင်ငွေတိုးတက်မြှင့်တင်ရေးအတွက်ဘက်စုံလယ်ယာစိုက်ပျိုးရေးဖွံ့ဖြိုးတိုးတက်မှုစီမံကိန်း (ပထမအဆင့်မြန်မာ့စိုက်ပျိုးရေးကဏ္ဍရှင်သန်ကြားမှုဖြင့်တင်ခြင်းစီမံကိန်း) ချေးငွေ	၅,၂၈၃.၁၆၀	၂,၅၂၉.၉၉၃	၄၇.၈၉	
	၁။ ပေါင်းလောင်းဆည်ရေသောက်စနစ်တွင်စနစ်ကျ လယ်ယာမြေဖော်ထုတ်ခြင်း နှင့်တူးမြောင်းစနစ်ပြုပြင်မွမ်းမံခြင်း	၄,၉၃၁.၂၄၆	၂,၅၂၉.၉၉၃	၅၁.၃၁	၂၀၁၄-၂၀၁၅
	၂။ ဆင်သေဆည်ရေသောက်စနစ်တွင်စနစ်ကျလယ်ယာမြေဖော်ထုတ်ခြင်း	၃၅၁.၉၁၄			၂၀၁၆-၂၀၁၇

**ဇယား (၃-၁) အဆက်**  
**စိုက်ပျိုးရေး၊ မွေးမြူရေးနှင့်ဆည်မြောင်းဝန်ကြီးဌာန၏**  
**၂၀၁၈-၂၀၁၉ ဘဏ္ဍာနှစ်အောက်တိုဘာလ မှ မတ်လအထိ ပထမ(၆) လ**  
**လုပ်ငန်းစီမံကိန်းများ အကောင်အထည်ဖော်နိုင်မှု အခြေအနေ**

(ကျပ်သန်း)

အမှတ်စဉ်	အကြောင်းအရာ	လျာထားချက် (BE)	သုံးစွဲပြီး	သုံးစွဲပြီး ရာခိုင်နှုန်း	လုပ်ငန်းစီမံကိန်း စတင်သည့်နှစ်
၁	၂	၃	၄	၅	၆
၂၀	၂၀ မြန်မာ့စိုက်ပျိုးရေးဖွံ့ဖြိုးတိုးတက်မှု အထောက်အကူပြုစီမံကိန်း (ADSP) World Bank ချေးငွေ	၃၅,၁၂၂.၃၄၁	၄,၇၂၇.၃၈၀	၁၃.၄၆	
	(၁) မြောက်ယမားဆည်ရေသောက်စနစ်ပြန်လည်ပြုပြင်ခြင်း	၅,၉၀၆.၂၂၀	၂,၁၃၃.၀၂၉	၃၆.၁၁	၂၀၁၆-၂၀၁၇
	(၂) ဆင်သေဆည်ရေသောက်စနစ်ပြန်လည်ပြုပြင်ခြင်း	၅,၉၉၃.၁၀၃	၁,၁၀၄.၆၄၂	၁၈.၄၃	၂၀၁၆-၂၀၁၇
	(၃) မာလဲနတ်တောင်ဆည်ရေသောက်စနစ်ပြန်လည်ပြုပြင်ခြင်း	၆,၁၇၃.၀၇၃	၆၀၀.၀၀၀	၉.၇၂	၂၀၁၆-၂၀၁၇
	(၄) ဆွာချောင်းဆည်ရေသောက်စနစ်ပြန်လည်ပြုပြင်ခြင်း	၆,၄၃၆.၂၈၅			၂၀၁၆-၂၀၁၇
	(၅) အတိုင်ပင်ခံကုန်ကျစရိတ်	၃,၂၀၀.၀၀၀	၈၈၉.၇၀၉	၂၇.၈၀	
	(၆) စက်ကိရိယာတန်ဆာပလာများဝယ်ယူခြင်းနှင့်တပ်ဆင်ခြင်း	၇,၄၁၃.၆၆၀			
	၂၁ ရေသွင်းစိုက်ပျိုးမှု ဧရိယာအပါအဝင် လယ်ယာကဏ္ဍ ဘက်စုံဖွံ့ဖြိုးတိုးတက်ရေးစီမံကိန်း (ADB ချေးငွေ )	၃,၁၇၀.၃၀၂	၃၄.၄၅၇	၁.၀၉	၂၀၁၇-၂၀၁၈
	(၁) မန္တလေးတိုင်းဒေသကြီး၊ ပျော်ဘွယ်မြို့နယ်ချောင်းမကြီး ဆည်ရေသောက်စနစ်ပြုပြင်ခြင်း	၁,၃၅၀.၀၀၀			
	(၂) ADB ချေးငွေစာရင်းများပြုစုရန်အတွက် Accounting Software ဝယ်ယူရန်	၇.၄၈၅			
	(၃) အတိုင်ပင်ခံကုန်ကျစရိတ်	၁,၃၀၀.၀၀၀	၃၄.၄၅၇	၂.၆၅	
	(၄) စက်ကိရိယာတန်ဆာပလာများဝယ်ယူခြင်းနှင့်တပ်ဆင်ခြင်း	၅၁၂.၈၁၇			
	၂၂ လုပ်ငန်းစီမံကိန်းသစ်များ	၂၁,၆၅၄.၅၇၈	၂၀၆.၁၅၉	၀.၉၅	
	၂၃ ODA ချေးငွေ ( AIIP) ချေးငွေဖြင့်ဆောင်ရွက်မည့် စိုက်ပျိုးရေးဝင်ငွေဖွံ့ဖြိုးတိုးတက်မှုစီမံကိန်း	၁၉,၃၁၀.၄၄၉	၂၀၆.၁၅၉	၁.၀၇	၂၀၁၈-၂၀၁၉
	၂၄ သမန်းဆိပ်ဆည်ရေသောက်စနစ်ပြုပြင်ခြင်း	၉,၈၆၈.၂၄၀	၂၀၆.၁၅၉	၂.၀၉	
၂၅ အတိုင်ပင်ခံ ကုန်ကျစရိတ်	၅၀၀.၀၀၀				
၂၆ စက်ကိရိယာတန်ဆာပလာများဝယ်ယူခြင်းနှင့်တပ်ဆင်ခြင်း	၈,၉၄၂.၂၀၉				
၂၇ IFAD ချေးငွေဖြင့်ကျေးလက်ဒေသဆင်းရဲသားများ၏ ဝင်ငွေတိုးတက်မြှင့်တင်ရေးအတွက် ဘက်စုံလယ်ယာ စိုက်ပျိုးရေးဖွံ့ဖြိုးတိုးတက်မှု စီမံကိန်း (ESAP)	၂,၃၄၄.၁၂၉			၂၀၁၈-၂၀၁၉	
(၁) ရှမ်းပြည်နယ်နှင့်ကရင်ပြည်နယ်ရှိ ဆည်ရေသောက်စနစ်များပြုပြင်ခြင်း	၉၃၀.၂၆၀				
(၂) အတိုင်ပင်ခံကုန်ကျစရိတ်	၁,၀၇၀.၀၀၀				
(၃) စက်ကိရိယာတန်ဆာပလာများဝယ်ယူခြင်းနှင့်တပ်ဆင်ခြင်း	၃၄၃.၈၆၉				
၂၈ လယ်ယာမြေစီမံခန့်ခွဲရေးနှင့်စာရင်းအင်းဦးစီးဌာန လုပ်ငန်းစီမံကိန်းများ	၆၃၈.၆၇၀				
၂၉ ဆောင်ရွက်ဆဲလုပ်ငန်းစီမံကိန်းများ	၃၆၀.၉၇၀				
၃၀ စိုက်ပျိုးရေးဖွံ့ဖြိုးတိုးတက်မှုအထောက်အကူပြုစီမံကိန်း ADSP Project (World Bank Loan)	၃၆၀.၉၇၀			၂၀၁၆-၂၀၁၇	
- Digital Map ကွင်းဆင်းတိုင်းတာဆောင်ရွက်ခြင်း ( ဆင်သေ၊ မာလဲနတ်တောင်၊ ဆွာဆည်ရေသောက် )	၁၆၂.၄၁၀				
- ADSP Project (ပညာပေးသင်တန်း )	၁၉၈.၅၆၀				

**ဇယား (၃-၁) အဆက်**  
**စိုက်ပျိုးရေး၊ မွေးမြူရေးနှင့်ဆည်မြောင်းဝန်ကြီးဌာန၏**  
**၂၀၁၈-၂၀၁၉ ဘဏ္ဍာနှစ်အောက်တိုဘာလ မှ မတ်လအထိ ပထမ(၆) လ**  
**လုပ်ငန်းစီမံကိန်းများ အကောင်အထည်ဖော်နိုင်မှု အခြေအနေ**

(ကျပ်သန်း)

အမှတ်စဉ်	အကြောင်းအရာ	လျာထားချက် (BE)	သုံးစွဲပြီး	သုံးစွဲပြီးရာခိုင်နှုန်း	လုပ်ငန်းစီမံကိန်းစတင်သည့်နှစ်
၁	၂	၃	၄	၅	၆
၄	၂ လုပ်ငန်းစီမံကိန်းသစ်များ	၂၇၇.၇၀၀			
	၁ လယ်ယာကဏ္ဍဘက်စုံဖွံ့ဖြိုးတိုးတက်ရေးစီမံကိန်း IAIDP Project (EU Grant)	၂၅၈.၄၀၀			၂၀၁၈-၂၀၁၉
	၁။ Digital Mapping ကွင်းဆင်းတိုင်းတာဆောင်ရွက်ခြင်း (နတ်မောက်၊ ချောင်းမကြီးဆည်ရေသောက် )	၁၃၈.၀၄၀			
	၂။ စက်ကိရိယာတန်ဆာပလာများဝယ်ယူခြင်းနှင့်တပ်ဆင်ခြင်း	၁၂၀.၃၆၀			
	၂ စိုက်ပျိုးရေးကဏ္ဍဝင်ငွေတိုးတက်ရေးစီမံကိန်း AIIP Project (JICA Loan)	၁၉.၃၀၀			၂၀၁၈-၂၀၁၉
	- Cadastral Map Update	၈.၄၀၀			
	- Cadastral Map registration	၈.၄၀၀			
	-Administration Cost	၁.၇၀၀			
	- Commercial Tax (VAT)	၀.၈၀၀			
	၁ စက်မှုလယ်ယာဦးစီးဌာန လုပ်ငန်းစီမံကိန်းများ	၂၂,၀၇၄.၁၉၇	၁၁၆.၀၁၄	၀.၅၃	
၁ ဆောင်ရွက်ဆဲလုပ်ငန်းစီမံကိန်းများ	၂၂,၀၇၄.၁၉၇	၁၁၆.၀၁၄	၀.၅၃		
၁ ဆောင်ရွက်ဆဲလုပ်ငန်းစီမံကိန်းများ	၉၃.၈၈၄	၄၈.၇၈၇	၅၁.၉၇		
၁ စိုက်ပျိုးရေးကဏ္ဍဖွံ့ဖြိုးတိုးတက်မှုအထောက်အကူပြုစီမံကိန်း Agriculture Development Support Project (World Bank Loan)	၈၅.၂၄၈	၄၀.၁၅၁	၄၇.၁၀	၂၀၁၆-၂၀၁၇	
၁။ သရုပ်ပြပွဲစရိတ်	၃၄.၀၉၀	၁၆.၂၇၀	၄၇.၇၃		
၂။ သင်တန်းစရိတ်	၅၁.၁၅၈	၂၃.၈၈၁	၄၆.၆၈		
၂ လယ်ယာသုံးစက်ကိရိယာပူးတွဲသုတေသနပြုလုပ်ရေးစီမံကိန်း Joint Research of Farm Machineries (AGM S&E Co;Ltd, Korea) အထောက်အပံ့	၈.၆၃၆	၈.၆၃၆	၁၀၀.၀၀	၂၀၁၇-၂၀၁၈	
၁။ သုတေသနလုပ်ငန်းသုံးကုန်ကျစရိတ်	၈.၆၃၆	၈.၆၃၆	၁၀၀.၀၀		
၂ လုပ်ငန်းစီမံကိန်းသစ်များ	၂၁,၉၈၀.၃၁၃	၆၇.၂၂၇	၀.၃၁		
၁ စိုက်ပျိုးရေးဝင်ငွေတိုးတက်ရေးစီမံကိန်း (Agricultural Income Improvement Project)(AIIP) (Japan ODA Loan)	၂၁,၆၅၉.၉၀၅	၆၇.၂၂၇	၀.၃၁	၂၀၁၈-၂၀၁၉	
၁ အမှတ်(၃)စက်မှုလယ်ယာစခန်း၊ ရွှေဘိုမြို့ (၆၀မီတာ x ၂၄မီတာ x ၁၀မီတာ) စက်ပြင်ရုံ(၁)လုံး	၉၉၈.၆၃၂				
၂ အမှတ်(၂၁)စက်မှုလယ်ယာစခန်း၊ ရေဦးမြို့ (၃၀မီတာ x ၁၆မီတာ x ၇.၅မီတာ) စက်ပြင်ရုံ(၁)လုံး	၂၉၂.၀၀၂				
၃ အမှတ်(၄၀)စက်မှုလယ်ယာစခန်း၊ ကန့်ဘလူမြို့ (၃၀မီတာ x ၁၆မီတာ x ၇.၅မီတာ) စက်ပြင်ရုံ(၁)လုံး	၂၉၂.၀၀၂				
၄ အမှတ်(၆၁)စက်မှုလယ်ယာစခန်း၊ ဝက်လက်မြို့ (၃၀မီတာ x ၁၆မီတာ x ၇.၅မီတာ) စက်ပြင်ရုံ(၁)လုံး	၂၉၂.၀၀၂				
၅ အမှတ်(၆၂)စက်မှုလယ်ယာစခန်း၊ ဘုတလင်မြို့ (၃၀မီတာ x ၁၆မီတာ x ၇.၅မီတာ) စက်ပြင်ရုံ(၁)လုံး	၂၉၂.၀၀၂				

**ဇယား (၃-၁) အဆက်**  
**စိုက်ပျိုးရေး၊ မွေးမြူရေးနှင့်ဆည်မြောင်းဝန်ကြီးဌာန၏**  
**၂၀၁၈-၂၀၁၉ ဘဏ္ဍာနှစ်အောက်တိုဘာလ မှ မတ်လအထိ ပထမ(၆) လ**  
**လုပ်ငန်းစီမံကိန်းများ အကောင်အထည်ဖော်နိုင်မှု အခြေအနေ**

(ကျပ်သန်း)

အမှတ်စဉ်	အကြောင်းအရာ	လျာထားချက် ( B E )	သုံးစွဲပြီး	သုံးစွဲပြီး ရာခိုင်နှုန်း	လုပ်ငန်းစီမံကိန်း စတင်သည့်နှစ်	
၁	၂	၃	၄	၅	၆	
၅	၆ မန္တလေးတိုင်းဒေသကြီးရုံး	၁,၃၃၉ .၃၅၁				
	(၁) (၅၂မိတာ x ၂၀မိတာ x ၁၅ မိတာ) လယ်ယာသုံး စက်ကိရိယာစမ်းသပ်စစ်ဆေးရေးစင်တာ (၁)လုံး	၇၃၈.၁၉၇				
	(၂) (၃၀မိတာ x ၁၂မိတာ x ၇.၅ မိတာ) ရုံးအဆောက်အဦ (၁)လုံး	၄၁၄.၀၇၉				
	(၃) (၂၀မိတာ x ၁၀မိတာ) ပစ္စည်းဂိုဒေါင် (၁)လုံး	၇၂.၀၆၁				
	(၄) (၅၀၀မိတာ x ၃.၆၆မိတာ) စက်မောင်းကွင်းပတ်လမ်း	၄၆.၈၄၅				
	(၅) (၁၀၀မိတာ x ၃.၆၆မိတာ) ရုံးပတ်လမ်း	၉.၃၆၉				
	(၆) ရေစင်(၁)ခု	၃၀.၀၀၀				
	(၇) ခြံစည်းရိုး (၃၆၀ မိတာ)	၂၈.၈၀၀				
	၇ စက်မှုလယ်ယာစနစ်ကျလယ်ယာမြေဖော်ထုတ်ရေးလုပ်ငန်း	၉၅.၀၀၀	၆၆.၂၁၅	၆၉.၇၀		
	၈ သင်တန်းစရိတ်	၂၆၉.၇၃၀				
	၉ စက်ပစ္စည်းတပ်ဆင်စရိတ်	၈၀.၀၀၀	၁.၀၁၂	၁.၂၇		
	၁၀ စက်ကိရိယာတန်ဆာပလာများဝယ်ယူခြင်းနှင့်တပ်ဆင်ခြင်း	၁၇,၇၀၉.၁၈၄				
	၂ ရေသွင်းစိုက်ပျိုးမှုစရိယာအပါအဝင်လယ်ယာကဏ္ဍတက်စုံဖွံ့ဖြိုး တိုးတက်ရေးစီမံကိန်း (Irrigated Agriculture Inclusive Development Project)(ADB/ AFD)	၄၀ .၅၀၈				၂၀၁၈-၂၀၁၉
	၁။ သင်တန်းစရိတ်	၄၀.၅၀၈				
	၃ ကျေးလက်ဒေသများအတွက် စိုက်ပျိုးရေးလုပ်ငန်းနှင့်ဆောက်လုပ်ရေး လုပ်ငန်းသုံးစက်ပစ္စည်းကိရိယာများ ထောက်ပံ့ပေးပို့ခြင်းစီမံကိန်း (The Project for Provision of Agricultural Machinery and Construction Equipment in Rural Areas)(JICA)	၂၇၉ .၉၀၀				၂၀၁၈-၂၀၁၉
	၁။ အတိုင်ပင်ခံစရိတ်	၂၇၉.၉၀၀				
	စီမံကိန်းဦးစီးဌာန	၁၃၆ .၀၀၀				
	လုပ်ငန်းစီမံကိန်းများ	၁၃၆ .၀၀၀				
	လုပ်ငန်းစီမံကိန်းသစ်များ	၁၃၆ .၀၀၀				
၁ ရာသီဥတုနှင့်လိုက်လျောညီထွေဖြစ်စေမည့်စိုက်ပျိုးစီးပွားရေး လုပ်ငန်းဆိုင်ရာ တန်ဖိုးကွင်းဆက်စီမံကိန်း ( GASFP အထောက်အပံ့ )	၁၃၆ .၀၀၀				၂၀၁၈-၂၀၁၉	
၁။ စိုက်ပျိုးစီးပွားရေးလုပ်ငန်းဆိုင်ရာ မူဝါဒရေးဆွဲရေး အလုပ်ရုံဆွေးနွေးပွဲ	၃၃.၀၀၀					
၂။ အစိုးရပုဂ္ဂလိကကဏ္ဍဆိုင်ရာ ပူးပေါင်းဆောင်ရွက်ရေး အသိပညာပေး ဖိုရမ်နှင့်အလုပ်ရုံဆွေးနွေးပွဲ	၃၃.၀၀၀					
၃။ ဈေးကွက်သတင်းအချက်အလက်စနစ် အားကောင်းစေရေး အတွက် စွမ်းဆောင်ရည်မြှင့်တင်ရေးဆိုင်ရာသင်တန်း	၃၅.၀၀၀					
၄။ စီမံကိန်းကြီးကြပ်ခြင်းစိစစ်သုံးသပ်ခြင်း အားကောင်းစေရေး အတွက် စွမ်းဆောင်ရည်မြှင့်တင်ရေးဆိုင်ရာသင်တန်း	၃၅.၀၀၀					

**ဇယား (၃-၁) အဆက်**  
**စိုက်ပျိုးရေး၊ မွေးမြူရေးနှင့်ဆည်မြောင်းဝန်ကြီးဌာန၏**  
**၂၀၁၈-၂၀၁၉ ဘဏ္ဍာနှစ်အောက်တိုဘာလ မှ မတ်လအထိ ပထမ(၆) လ**  
**လုပ်ငန်းစီမံကိန်းများ အကောင်အထည်ဖော်နိုင်မှု အခြေအနေ**

(ကျပ်သန်း)

အမှတ်စဉ်	အကြောင်းအရာ	လျာထားချက် (BE)	သုံးစွဲပြီး	သုံးစွဲပြီးရာခိုင်နှုန်း	လုပ်ငန်းစီမံကိန်းစတင်သည့်နှစ်	
၁	၂	၃	၄	၅	၆	
၆	ရေဆင်းစိုက်ပျိုးရေးတက္ကသိုလ်	၂၄၃.၀၄၇	၃၂.၈၈၄	၁၃.၅၃		
	လုပ်ငန်းစီမံကိန်းများ	၂၄၃.၀၄၇	၃၂.၈၈၄	၁၃.၅၃		
	ဆောင်ရွက်ဆဲလုပ်ငန်းစီမံကိန်းများ	၂၄၃.၀၄၇	၃၂.၈၈၄	၁၃.၅၃		
	( ACIAR ဩစတြေးလျနိုင်ငံ အထောက်အပံ့ )					
	၁ မြန်မာနိုင်ငံရှိ ဟင်းသီးဟင်းရွက်စိုက် တောင်သူများလူမှုရေးဘဝ တိုးတက်မြှင့်တင်ရေးအတွက်တန်ဖိုးမြှင့်ထုတ်ကုန်များထုတ်လုပ်ခြင်း ကွင်းဆက်စီမံကိန်း	၄၈.၁၉၅	၈.၀၁၉	၁၆.၆၄	၂၀၁၇-၂၀၁၈	
	၂ သီးနှံထုတ်လုပ်မှုရေရှည်တည်တံ့စေရန်နှင့်အကျိုးအမြတ်မြှင့်တင်ရေးအတွက်အပင်အာဟာရစီမံခန့်ခွဲရေးလုပ်ငန်းစီမံကိန်း	၁၈၂.၆၁၂	၂၄.၈၆၅	၁၃.၆၂	၂၀၁၆-၂၀၁၇	
	၃ မြန်မာနိုင်ငံအလယ်ပိုင်းခြောက်သွေ့ဒဏ်ခံစားရုံခြုံရေးအရင်းအမြစ်၏ ထုတ်လုပ်နိုင်စွမ်းနှင့်ပြောင်းလဲပျက်စီးမှုလေ့လာသုံးသပ်ခြင်းစီမံကိန်း	၁၂.၂၄၀			၂၀၁၆-၂၀၁၇	
	၇	စိုက်ပျိုးရေးသူတေသနဦးစီးဌာန	၂,၈၁၃.၄၁၄	၆၂၈.၆၁၉	၂၂.၃၄	
		လုပ်ငန်းစီမံကိန်းများ	၂,၈၁၃.၄၁၄	၆၂၈.၆၁၉	၂၂.၃၄	
		ဆောင်ရွက်ဆဲလုပ်ငန်းစီမံကိန်းများ	၁,၂၄၆.၃၂၂	၆၂၈.၆၁၉	၅၀.၄၄	
		၁ ကမ္ဘာ့ဘဏ်ချေးငွေဖြင့်ဆောင်ရွက်မည့်စိုက်ပျိုးရေးကဏ္ဍ ဖွံ့ဖြိုးတိုးတက်မှုအထောက်အကူပြု စီမံကိန်း (ADSP) (World Bank Loan)	၅၅၀.၇၈၅	၁၃.၇၃၁	၂.၄၉	၂၀၁၇-၂၀၁၈
		(က) ဒေသနှင့်သင့်တော်သောစိုက်ပျိုးနည်းပညာများရှာဖွေဖော်ထုတ်ခြင်း (ရေဆင်းတပ်ကုန်းစီမံ)	၅.၄၄၀			
(ခ) မိဘမျိုးစေ့ထုတ်လုပ်ခြင်း (မြေပဲနှမ်း၊ နေကြာပဲတီစီမံ၊ မတ်ပဲကုလားပဲ - ၁၄ ဧက)		၁၀.၄၁၆	၂.၀၄၀	၁၉.၅၉		
(ဂ) ဆင့်ပွားမျိုးစေ့ထုတ်လုပ်ခြင်း (စပါး၊ မြေပဲနှမ်း၊ နေကြာပဲတီစီမံ၊ မတ်ပဲကုလားပဲ - ၁၀၇.၃ ဧက)		၆၆.၈၇၉	၁၁.၆၉၁	၁၇.၄၈		
(ဃ) စက်ကိရိယာတန်ဆာပလာပစ္စည်းများဝယ်ယူတပ်ဆင်ခြင်း		၄၆၈.၀၅၀				
၂ အပြည်ပြည်ဆိုင်ရာ ပဲတီစီမံ ဖွံ့ဖြိုးတိုးတက်မှု ကွန်ယက် တည်ထောင်ခြင်း စီမံကိန်း (International Mungbean Improvement Network)		၃၆.၄၄၈			၂၀၁၈-၂၀၁၉	
- မှန်လုံအိမ်တည်ဆောက်ခြင်း (၅၀' x ၂၅' x ၂၀')		၃၆.၄၄၈				
၃ အထွက်နှုန်းမြှင့်တင်ရေးအရည်အသွေးကောင်းသည့်စပါးမျိုးများ ရိတ်သိမ်းချိန်လွန် နည်းပညာနှင့်သီးနှံ ထုတ်လုပ်မှုဆိုင်ရာ နည်းပညာများဖွံ့ဖြိုးတိုးတက်ရေးစီမံကိန်း ( KOPIA Project)	၇၇.၆၀၃	၃၃.၄၀၂	၄၃.၀၄	၂၀၁၇-၂၀၁၈		
၁။ Tube-well construction(Ø 8" x 350')	၇.၇၆၄	၇.၇၆၄	၁၀၀.၀၀			
၂။ Gas bill for construction (10 HP Submersible Pump)	၂.၁၆၃	၂.၁၆၃	၁၀၀.၀၀			
၃။ Pump-house construction(10'x10'x9')	၃.၁၄၀	၃.၁၄၀	၁၀၀.၀၀			
၄။ စက်ကိရိယာတန်ဆာပလာပစ္စည်းများဝယ်ယူတပ်ဆင်ခြင်း	၆၄.၅၃၆	၂၀.၃၃၅	၃၁.၅၁			
၄ မြန်မာနိုင်ငံ အလယ်ပိုင်းအပူပိုင်းစုအတွင်းရှိ မြေအရင်းအမြစ်များ၏ ထုတ်လုပ်နိုင်စွမ်းနှင့်ပြောင်းလဲ ပျက်စီးနေခြင်းများကို လေ့လာ သုံးသပ်သည့်စီမံကိန်း ACIAR(Land Resource Project )(Grant )	၃၂.၄၃၄	၃၂.၄၃၄	၁၀၀.၀၀	၂၀၁၇-၂၀၁၈		
- စက်ကိရိယာတန်ဆာပလာပစ္စည်းများဝယ်ယူတပ်ဆင်ခြင်း	၃၂.၄၃၄	၃၂.၄၃၄	၁၀၀.၀၀			



ဇယား (၃-၁) အဆက်  
စိုက်ပျိုးရေး၊ မွေးမြူရေးနှင့်ဆည်မြောင်းဝန်ကြီးဌာန၏  
၂၀၁၈-၂၀၁၉ ဘဏ္ဍာနှစ်အောက်တိုဘာလ မှ မတ်လအထိ ပထမ(၆) လ  
လုပ်ငန်းစီမံကိန်းများ အကောင်အထည်ဖော်နိုင်မှု အခြေအနေ

(ကျပ်သန်း)

အမှတ်စဉ်	အကြောင်းအရာ	လျာထားချက် (BE)	သုံးစွဲပြီး	သုံးစွဲပြီးရာခိုင်နှုန်း	လုပ်ငန်းစီမံကိန်းစတင်သည့်နှစ်	
၁	၂	၃	၄	၅	၆	
၈	၅ စပါးဇီဝဥယျာဉ်စီမံကိန်း Rice Bio Park Project ( Grant ) - စက်ကိရိယာတန်ဆာပလာပစ္စည်းများဝယ်ယူတပ်ဆင်ခြင်း လုပ်ငန်းစီမံကိန်းသစ်များ	၅၄၉.၀၅၂	၅၄၉.၀၅၂	၁၀၀.၀၀	၂၀၁၇-၂၀၁၈	
		၅၄၉.၀၅၂	၅၄၉.၀၅၂	၁၀၀.၀၀		
	၆ စပါးဇီဝဥယျာဉ်စီမံကိန်း Hybrid Rice Research Center	၁။ စနစ်ကျလယ်ယာမြေဖော်ထုတ်ခြင်း (၂၅ဧက)(ရေသွင်းမြောင်း၊ ရေထုတ်မြောင်းကုန်ထုတ်လမ်း တည်ဆောက်ခြင်း )	၂၅.၂၅၀			၂၀၁၈-၂၀၁၉
		၂။ လျှပ်စစ်မီးရရှိရေးလုပ်ငန်း	၅၉.၁၅၀			
		၃။ ရေရရှိရေးလုပ်ငန်း	၃၃.၇၀၀			
		၄။ ကုန်ထုတ်လမ်းမကြီးအား ကျောက်ချောလမ်းခင်းခြင်း	၂၇၇.၁၅၀			
		၅။ စနစ်ကျမြေယာပြုပြင်ခြင်း ( ၂၅ ဧက )	၄.၇၅၀			
	၇ ရေသွင်းစိုက်ပျိုးမှုဇီဝဥယျာဉ်အပေါ်အဝင်လယ်ယာကဏ္ဍ ဘက်စုံဖွံ့ဖြိုးတိုးတက်ရေးစီမံကိန်း ( IAIDP Project )	၁။ ပူးပေါင်းမျိုးစေ့ထုတ်လုပ်ငန်းများဆောင်ရွက်ခြင်း	၁၃.၃၂၈			၂၀၁၈-၂၀၁၉
		၂။ မျိုးစေ့ထုတ်လုပ်ငန်းအတွက် ကုန်ကျစရိတ်ထောက်ပံ့ခြင်း	၁၄.၉၆၀			
		၃။ မျိုးစေ့ထုတ်သင်တန်းများ ဆောင်ရွက်ခြင်း	၄၂.၇၀၄			
		၄။ သရုပ်ပြကွက်များ ဆောင်ရွက်ခြင်း	၂.၀၄၀			
		၅။ တောင်သူစိုက်ကွက်တွင် မျိုးအထွက်ယှဉ်ပြိုင်စမ်းသပ်ကွက်များ ဆောင်ရွက်ခြင်း	၂.၈၅၆			
၈ စီမံအချက်အလက်နည်းပညာများကို အသုံးပြု၍ မြန်မာနိုင်ငံဆန်စပါးမွေးမြူရေးကဏ္ဍအား မြှင့်တင်ခြင်း The Project for the Strengthening Rice Breeding Systems Based on Genomic Technology and Information in Myanmar ( Grant )	၁။ Chemicals ပစ္စည်းများဝယ်ယူခြင်း	၃၈.၆၃၄			၂၀၁၈-၂၀၁၉	
	၂။ စက်ကိရိယာတန်ဆာပလာပစ္စည်းများဝယ်ယူတပ်ဆင်ခြင်း	၁,၀၅၂.၅၇၀				
၉ စိုက်ပျိုးရေးဦးစီးဌာန လုပ်ငန်းစီမံကိန်းများ ဆောင်ရွက်ဆဲလုပ်ငန်းစီမံကိန်းများ	စိုက်ပျိုးရေးဦးစီးဌာန	၃၀,၇၅၃.၈၅၇	၂,၇၇၈.၅၀၁	၉.၀၃	၂၀၁၆-၂၀၁၇	
	လုပ်ငန်းစီမံကိန်းများ	၃၀,၇၅၃.၈၅၇	၂,၇၇၈.၅၀၁	၉.၀၃		
	ဆောင်ရွက်ဆဲလုပ်ငန်းစီမံကိန်းများ	၇,၉၁၀.၇၆၈	၂,၆၇၅.၃၈၀	၃၃.၈၂		
	စိုက်ပျိုးပညာပေးရေးဌာနခွဲ	၅,၀၆၉.၄၆၈	၂,၄၆၃.၇၂၁	၄၈.၆၀		
	စိုက်ပျိုးရေးဖွံ့ဖြိုးတိုးတက်မှုအထောက်အပံ့ပေးရေးစီမံကိန်း (ADSP)(World Bank ချေးငွေ )	၂,၆၅၆.၂၅၁	၅၀.၅၀၄	၁.၉၀		
	(၁) ရှေ့တန်းစခန်းဆောက်လုပ်ခြင်း (၄၀'x၂၀'x၁၀') (၇)လုံး	၁၁၂.၀၀၀				
	(၂) ကျေးရွာအဆင့် သို့လှောင်ရုံတည်ဆောက်ခြင်း (၁)လုံး	၁၆.၀၀၀				
(၃) စံပြကွက်စမ်းသပ်ကွက်များဆောင်ရွက်ခြင်း၊ သီးနှံအလိုက် CSမျိုးစေ့များဖြန့်ဖြူးခြင်း	၂၇၈.၂၄၀	၄၂.၇၆၃	၁၅.၃၇			
(၄) သင်တန်းနှင့် အလုပ်ရုံဆွေးနွေးပွဲများ၊ စိုက်ပျိုးရေးဆိုင်ရာ သင်ထောက်ကူပစ္စည်းများ ပံ့ပိုးခြင်း	၈၆.၀၀၀					
(၅) ADSP စီမံကိန်းနှင့်ပတ်သက်၍ တောင်သူလယ်သမားများ အသိပညာ ပေးရန်လုပ်ငန်းများ	၄၁၃.၂၄၀					

**ဇယား (၃-၁) အဆက်**  
**စိုက်ပျိုးရေး၊ မွေးမြူရေးနှင့်ဆည်မြောင်းဝန်ကြီးဌာန၏**  
**၂၀၁၈-၂၀၁၉ ဘဏ္ဍာနှစ်အောက်တိုဘာလ မှ မတ်လအထိ ပထမ(၆) လ**  
**လုပ်ငန်းစီမံကိန်းများ အကောင်အထည်ဖော်နိုင်မှု အခြေအနေ**

(ကျပ်သန်း)

အမှတ်စဉ်	အကြောင်းအရာ	လျာထားချက် (BE)	သုံးစွဲပြီး	သုံးစွဲပြီး ရာခိုင်နှုန်း	လုပ်ငန်းစီမံကိန်း စတင်သည့်နှစ်
၁	၂	၃	၄	၅	၆
	(၆) တောင်သူလိုအပ်ချက်များအခြေခံစစ်တမ်းကောက်ယူခြင်း	၁၂.၀၈၀			
	(၇) ပြည်တွင်းပြည်ပသင်တန်းဆရာများ သင်တန်းသားလယ်သမားများ ခရီးစရိတ်၊ ဘာသာပြန်ခ၊ နိုင်ငံခြားသားနှင့်ပညာရှင်ငှားရမ်းခ	၁၆၃.၅၉၀	၇.၇၄၁	၄.၇၃	
	(၈) စက်ကိရိယာတန်ဆာပလာပစ္စည်းများဝယ်ယူတပ်ဆင်ခြင်း	၁,၄၆၄.၄၀၁			
	အခြားတည်ဆောက်မှုလုပ်ငန်း	၁၁၀.၇၈၀			
	(၁) ပစ္စည်းထားသိုရန်အခင်းပြုလုပ်ခြင်းသို့လှောင်ရုံ (၁၈)လုံး	၃၀.၇၈၀			
	(၂) ခြံစည်းရိုးပြုလုပ်ခြင်း (၃၂)လုံး	၈၀.၀၀၀			
၂	ဆေးမားအွန်ဒေါင်း (ထောက်ပံ့ငွေ )	၂,၄၁၃.၂၁၇	၂,၄၁၃.၂၁၇	၁၀၀.၀၀	၂၀၁၄-၂၀၁၅
	၁။ တိုင်းဒေသကြီး /ပြည်နယ် (၉)ခုရှိ ကျေးရွာ (၁၀၀)သို့တစ်ရွာလျှင် USD\$ 20000 KOICA မှလှူဒါန်းသည်	၂,၃၅၁.၃၀၀	၂,၃၅၁.၃၀၀	၁၀၀.၀၀	
	၂။ စက်ကိရိယာတန်ဆာပလာပစ္စည်းများဝယ်ယူတပ်ဆင်ခြင်း	၆၁.၉၁၇	၆၁.၉၁၇	၁၀၀.၀၀	
	သီးနှံကာကွယ်ရေးဌာနခွဲ	၄၃၃.၂၁၉			
၁	စိုက်ပျိုးရေးဖွံ့ဖြိုးတိုးတက်မှုအထောက်အပံ့ပေးရေးစီမံကိန်း (ADSP)(World Bank ချေးငွေ )	၄၃၃.၂၁၉			၂၀၁၆-၂၀၁၇
	၁။စပေးကိုအခြေခံသောပဲမျိုးစုံသီးနှံတွင်ကျရောက်မည့်ပိုး /ရောဂါ/ ပေါင်းများ၌ခွဲခြားခြင်းသင်တန်း	၄.၉၆၄			
	၂။ဂေဟဗေဒကိုအခြေခံသောမျက်ပိုးကာကွယ်နှိမ်နင်းခြင်းသင်တန်း	၄.၉၆၄			
	၃။မျက်ပိုးများကာကွယ်နှိမ်နင်းခြင်းပညာပေး သင်တန်း (စစ်ကိုင်း၊ပဲခူး၊နေပြည်တော်၊မန္တလေး )	၁၁.၇၁၃			
	၄။ ကုန်သွယ်မှုတွင်အရေးပါသောပဲတီစိမ်းသီးနှံတွင်ကျရောက်သည့် မျက်ပိုး (၁)မျိုး စစ်တမ်းကောက်ယူခြင်း	၅.၄၁၁			
	၅။ စက်ကိရိယာတန်ဆာပလာပစ္စည်းများဝယ်ယူတပ်ဆင်ခြင်း	၄၀၆.၁၆၇			
	မျိုးစေ့ဌာနခွဲ	၉၈၂.၄၂၇	၁၂၆.၂၉၁	၁၂.၈၆	
၁	စိုက်ပျိုးရေးဖွံ့ဖြိုးတိုးတက်မှုအထောက်အပံ့ပေးရေးစီမံကိန်း (ADSP)(World Bank ချေးငွေ )	၆၂၇.၆၇၈	၀.၃၈၈	၀.၀၆	၂၀၁၆-၂၀၁၇
	(၁) ကွန်ကရစ်တိုင်လဲလှယ်ခြင်း (၃၅)တိုင် စီးကြီး	၂၀.၅၅၀			
	(၂) မျိုးစေ့ထုတ်လုပ်ခြင်း	၃၁.၂၈၀	၀.၃၈၈	၁.၂၄	
	(၃) မျိုးစေ့အရည်အသွေးထိန်းသိမ်းခြင်း	၂၈.၉၀၀			
	(၄) သင်တန်းများ ပြုလုပ်ခြင်း	၂၇.၀၉၁			
	(၅) စက်ပစ္စည်းများပြင်ဆင်စရိတ်	၂၇.၂၀၀			
	(၆) စီမံခန့်ခွဲမှုစရိတ်	၇.၂၀၈			
	(၇) စက်ကိရိယာတန်ဆာပလာပစ္စည်းများဝယ်ယူတပ်ဆင်ခြင်း	၄၈၅.၄၄၉			
၂	KSVS Project	၁၈၃.၂၂၂	၉၃.၈၇၉	၅၁.၂၄	၂၀၁၅-၂၀၁၆
	(၁) စက်ကိရိယာတန်ဆာပလာပစ္စည်းများဝယ်ယူတပ်ဆင်ခြင်း	၁၈၃.၂၂၂	၉၃.၈၇၉	၅၁.၂၄	
၃	ဘက်စုံမျိုးစေ့ကဏ္ဍဖွံ့ဖြိုးတိုးတက်မှုစီမံကိန်း (ISSD)	၁၇၁.၅၂၇	၃၂.၀၂၄	၁၈.၆၇	၂၀၁၇-၂၀၁၈
	(၁)ကွင်းဆင်းလေ့လာခြင်းအစည်းအဝေးများပြုလုပ်ခြင်း၊ သင်တန်းများပြုလုပ်ခြင်းနှင့်ကနဦးသုတေသနပြုလုပ်ခြင်း	၇၁.၄၃၅	၅.၈၄၀	၈.၁၈	
	(၂)စီမံကိန်းမှခန့်ထားသော အမြဲတမ်းဝန်ထမ်း (၃)ဦးအတွက် လစာစရိတ်	၅၈.၄၀၄	၂၀.၀၇၁	၃၄.၃၇	

**ဇယား (၃-၁) အဆက်**  
**စိုက်ပျိုးရေး၊ မွေးမြူရေးနှင့်ဆည်မြောင်းဝန်ကြီးဌာန၏**  
**၂၀၁၈-၂၀၁၉ ဘဏ္ဍာနှစ်အောက်တိုဘာလ မှ မတ်လအထိ ပထမ(၆) လ**  
**လုပ်ငန်းစီမံကိန်းများ အကောင်အထည်ဖော်နိုင်မှု အခြေအနေ**

(ကျပ်သန်း)

အမှတ်စဉ်	အကြောင်းအရာ	လျာထားချက် (BE)	သုံးစွဲပြီး	သုံးစွဲပြီးရာခိုင်နှုန်း	လုပ်ငန်းစီမံကိန်းစတင်သည့်နှစ်
၁	၂	၃	၄	၅	၆
	(၃)စီမံကိန်းတွင်ပူးပေါင်းဆောင်ရွက်နေသောဝန်ထမ်းများအတွက် တည်းခိုစရိတ်၊ စားစရိတ်၊ ခရီးစရိတ်	၃၅.၇၁၈	၆.၁၁၃	၁၇.၁၁	
	(၄) စီမံကိန်းရုံးအတွက် စီမံခန့်ခွဲမှုစရိတ်	၅.၉၇၀			
	ဝန်ထမ်းသင်တန်းကျောင်းနှင့်စိုက်သိပ္ပံဌာနခွဲ	၈၁၅.၃၅၉			
	၁ NICHE (Netherland Project) Strengthening of vocational education and Training for food security ( စိုက်ပျိုးရေးသိပ္ပံကျောင်းများ ဖွံ့ဖြိုးတိုးတက်ရေးစီမံကိန်း )	၈၁၅.၃၅၉			၂၀၁၆-၂၀၁၇
	၁။နယ်သာလန် (သို့မဟုတ်)ဥရောပမှဝန်ထမ်းများ၏အချိန်ပိုင်းစရိတ်	၂၃၈.၇၄၀			
	၂။ ဒေသနှင့် ပြည်တွင်းပညာရှင်စရိတ်	၂၂.၄၉၂			
	၃။ ခရီးစရိတ်၊နေ့တွက်စရိတ်၊ဟိုတယ်စရိတ်	၇၅.၈၂၂			
	၄။ အခြားစရိတ်	၈၅.၇၈၃			
	၅။ မမျှော်မှန်းနိုင်သောစရိတ်	၄၂.၁၈၃			
	၆။ စက်ကိရိယာတန်ဆာပလာပစ္စည်းများဝယ်ယူတပ်ဆင်ခြင်း	၃၅၀.၃၃၉			
	မြေအသုံးချရေးဌာနခွဲ	၅၉၄.၆၄၂	၈၅.၃၆၈	၁၄.၃၆	
	၁ စိုက်ပျိုးရေးဖွံ့ဖြိုးတိုးတက်မှုအထောက်အပံ့ပေးရေးစီမံကိန်း (ADSP)(World Bank ချေးငွေ )	၁၁၇.၃၂၆			၂၀၁၆-၂၀၁၇
	၁။ မြေဆီလွှာအမျိုးအစားခွဲခြား /တိုင်းတာခြင်း	၁၁.၈၈၀			
	၂။ မြေယာစီမံခန့်ခွဲခြင်းနှင့် မြေဆီအာဟာရ မြှင့်တင်ရေးလုပ်ငန်း ဆောင်ရွက်ခြင်း (၂) ကြိမ်မြေဆီအာဟာရမြှင့်တင်ရေး သင်တန်းနှင့် အလုပ်ရုံဆွေးနွေးပွဲဆောင်ရွက်ခြင်း (၂) ကြိမ်	၁၇.၈၃၀			
	၃။ အပင်အာဟာရ စီမံခန့်ခွဲရေး သင်တန်းနှင့်အလုပ်ရုံဆွေးနွေးပွဲ ဆောင်ရွက်ခြင်း (၂) ကြိမ်	၅.၉၄၀			
	၄။ GIS Software package များဝယ်ယူခြင်း	၂၀.၀၄၀			
	၅။ စက်ကိရိယာတန်ဆာပလာပစ္စည်းများဝယ်ယူတပ်ဆင်ခြင်း	၆၁.၆၃၆			
	၂ ဩစတြေးလျ ACIAR အကူအညီဖြင့်ဆောင်ရွက်မည့်စီမံကိန်း	၁၂၆.၆၀၁	၆၀.၈၉၆	၄၈.၁၀	၂၀၁၆-၂၀၁၇
	၁။ မြေဆီလွှာဆိုင်ရာသုတေသန၊ ကွင်းဆင်းလုပ်ငန်းနှင့် အထွေထွေ ဝန်ဆောင်စရိတ်	၅၉.၄၂၁	၂၆.၂၆၆	၄၄.၂၀	
	၂။ မြေဆီလွှာဆိုင်ရာသုတေသန၊ ကွင်းဆင်းလုပ်ငန်းနှင့်အထွေထွေ ဝန်ဆောင်စရိတ်စိုက်ပျိုးရေးတက္ကသိုလ်နှင့်ပူးပေါင်းဆောင်ရွက်ရန်	၃၂.၅၅၀			
	၃။ စက်ကိရိယာတန်ဆာပလာပစ္စည်းများဝယ်ယူတပ်ဆင်ခြင်း	၃၄.၆၃၀	၃၄.၆၃၀	၁၀၀.၀၀	
	၃ Farming System for Sustainability Myanmar Project နယ်သာလန်နိုင်ငံအစိုးရ၏ Directorate General for International Cooperation(DGIS) ၏ရန်ပုံငွေ	၃၅၉.၂၀၈	၂၄.၄၇၂	၆.၉၈	၂၀၁၇-၂၀၁၈
	၁။ စံပြုကွက်များ၊ စမ်းသပ်ကွက်များ ပြုလုပ်ခြင်းကွင်းဆင်းခြင်း လုပ်ငန်းများနှင့် အထွေထွေအသုံးစရိတ်များ	၁၅၉.၂၀၈			
	၂။ တောင်သူပညာပေးသင်တန်းများ၊ ဝန်ထမ်းများစွမ်းဆောင်ရည် မြှင့်တင်ရေးသင်တန်းများနှင့်အလုပ်ရုံဆွေးနွေးပွဲများ	၁၁၀.၀၈၇	၁၂.၄၇၂	၁၁.၃၃	
	၃။ စီမံကိန်းဝန်ထမ်းများ၏လစာ	၁၅.၁၆၀			
	၄။ စက်ကိရိယာတန်ဆာပလာပစ္စည်းများဝယ်ယူတပ်ဆင်ခြင်း	၆၆.၂၆၀	၁၂.၀၀၀	၁၈.၁၁	

**ဇယား (၃-၁) အဆက်**  
**စိုက်ပျိုးရေး၊ မွေးမြူရေးနှင့်ဆည်မြောင်းဝန်ကြီးဌာန၏**  
**၂၀၁၈-၂၀၁၉ ဘဏ္ဍာနှစ်အောက်တိုဘာလ မှ မတ်လအထိ ပထမ(၆) လ**  
**လုပ်ငန်းစီမံကိန်းများ အကောင်အထည်ဖော်နိုင်မှု အခြေအနေ**

(ကျပ်သန်း)

အမှတ်စဉ်	အကြောင်းအရာ	လျာထားချက် (BE)	သုံးစွဲပြီး	သုံးစွဲပြီးရာခိုင်နှုန်း	လုပ်ငန်းစီမံကိန်းစတင်သည့်နှစ်	
၁	၂	၃	၄	၅	၆	
၁	ဥယျာဉ်ခြံဟင်းသီးဟင်းရွက်နှင့်အပင်စီဝန်ပညာဌာနခွဲ	၁၅.၆၅၃			၂၀၁၇-၂၀၁၈	
	ဟင်းသီးဟင်းရွက် တန်ဖိုးမြှင့်ကွင်းဆက် ဖွံ့ဖြိုးတိုးတက်မှု	၁၅.၆၅၃				
	အစီအစဉ်ဖြင့်မြန်မာနိုင်ငံနှင့် ဗီယက်နမ်နိုင်ငံရှိတောင်သူများ၏ လူနေမှုဘဝ မြှင့်တင်ရေးစီမံကိန်း -ACIAR(ထောက်ပံ့ငွေ )					
	- ဈေးကွက်ချိတ်ဆက်မှုအတွက် ကွင်းဆင်း လေ့လာခြင်း၊	၁၄.၉၀၈				
	စစ်တမ်းကောက်ယူခြင်း မှတ်တမ်းပြုစုခြင်း၊သုတေသနပြုခြင်း					
	- စီမံခန့်ခွဲမှုအတွက် အထွေထွေစရိတ်	၀.၇၄၅				
	လုပ်ငန်းစီမံကိန်းသစ်များ	၂၂,၈၄၃ .၀၈၉	၁၀၃ .၁၂၁	၀.၄၅		
	စိုက်ပျိုးပညာပေးရေးဌာနခွဲ	၈,၄၄၆ .၇၅၁	၃၂ .၁၆၇	၀.၃၈		
	လေ့သွင်းစိုက်ပျိုးမှုဧရိယာအပါအဝင်လယ်ယာကဏ္ဍ ဘက်စုံဖွံ့ဖြိုးတိုးတက်ရေးစီမံကိန်း (Irrigated Agriculture Inclusive Development Project-IAIDP)	၅,၉၁၄ .၇၉၄				၂၀၁၈-၂၀၁၉
	ADB ချေးငွေ	၁,၈၉၉ .၉၈၈				
	၁။ မြေယာမဲ့များ နှင့် အမျိုးသမီးစီးပွားရေးလုပ်ငန်းရှင်များ၊ ပူးပေါင်းဆောင်ရွက်သူများအားပံ့ပိုးထောက်ပံ့ပေးခြင်း	၄၂၇.၃၁၂				
	၂။ စီမံကိန်းလုပ်ငန်းများဖွံ့ဖြိုးတိုးတက်ရေးစီမံကိန်းရုံးအတွက် ဝန်ထမ်းများခန့်ထားခြင်းနှင့်အထွေထွေအသုံးစရိတ်	၁၂၉.၉၄၈				
	၃။ စမ်းသပ်ကွက်နှင့်စံပြကွက်များ ပြုလုပ်ခြင်း	၄၀၁.၄၇၂				
	၄။ သင်တန်းနှင့်အလုပ်ရုံဆွေးနွေးပွဲများ ဖွင့်လှစ်ခြင်း	၉၄၁.၂၅၆				
	AFD ချေးငွေ -ADU	၂,၉၈၄ .၆၀၆				
၁။ Frontline Centers (FC)တည်ဆောက်ခြင်း (၃)လုံး RC (၄၀' x၂၀' x၁၀' ) (ရေမီး)အပါ	၆၉.၁၂၀					
၂။ ရုံးခန်းပြန်လည်မွမ်းမံခြင်း	၁၀.၈၀၀					
၃။ ပြည်တွင်းပြည်ပသင်တန်းဆရာ၊သင်တန်းသား များအတွက် စရိတ် နှင့် ခရီးစရိတ်	၄၆၃.၂၁၆					
၄။ ရုံးခန်း၊ ဝန်ထမ်းအဖွဲ့အစည်းများကို ထောက်ပံ့ခြင်းနှင့်အထွေထွေစရိတ်	၁၂၈.၉၂၈					
၅။ နိုင်ငံခြားသားပညာရှင်ခ	၂၂၆၃.၅၈၄					
၆။ Website Service & maintenance Website လုပ်ငန်းနှင့်ထိန်းသိမ်းခြင်း	၂.၁၇၆					
၇။ စက်ကိရိယာတန်ဆာပလာပစ္စည်းများဝယ်ယူတပ်ဆင်ခြင်း	၄၆.၇၈၂					
ADB ထောက်ပံ့ငွေ	၁,၀၃၀ .၂၀၀					
၁။ သင်တန်းနှင့်အလုပ်ရုံဆွေးနွေးပွဲများ ဖွင့်လှစ်ခြင်း	၁,၀၃၀.၂၀၀					
၂ စိုက်ပျိုးရေးဝင်ငွေတိုးတက်ရေးစီမံကိန်း (Agriculture Income Improvement Project-AIIP)(JICA ချေးငွေ )	၂,၅၃၁ .၉၅၇	၃၂.၁၆၇	၁.၂၇	၂၀၁၈-၂၀၁၉		
၁။ အထွက်တိုးစခန်းအသစ်တည်ဆောက်ခြင်း (၃၁)လုံး	၁,၂၄၀.၀၀၀					
၂။ အထွက်တိုးစခန်းအကြီးစားပြင်ဆင်ခြင်း (၃)လုံး	၄၅.၀၀၀					
၃။ ဒီပဲယင်းမြို့နယ်ရုံးပြုပြင်ခြင်း (၁)လုံး	၂၅.၄၀၀					
၄။ စမ်းသပ်ကွက်နှင့်စံပြကွက်များ ပြုလုပ်ခြင်းနှင့် စိုက်ပျိုးပညာပေးရေး ဝန်ထမ်းများအတွက်ထောက်ပံ့ခြင်း	၃၇၁.၄၄၀	၂၅.၅၆၇	၆.၈၈			

**ဇယား (၃-၁) အဆက်**  
**စိုက်ပျိုးရေး၊ မွေးမြူရေးနှင့်ဆည်မြောင်းဝန်ကြီးဌာန၏**  
**၂၀၁၈-၂၀၁၉ ဘဏ္ဍာနှစ်အောက်တိုဘာလ မှ မတ်လအထိ ပထမ(၆) လ**  
**လုပ်ငန်းစီမံကိန်းများ အကောင်အထည်ဖော်နိုင်မှု အခြေအနေ**

(ကျပ်သန်း)

အမှတ်စဉ်	အကြောင်းအရာ	လျာထားချက် ( B E )	သုံးစွဲပြီး	သုံးစွဲပြီး ရာခိုင်နှုန်း	လုပ်ငန်းစီမံကိန်း စတင်သည့်နှစ်
၁	၂	၃	၄	၅	၆
	၅။ ဈေးကွက်စွမ်းအားမြှင့်တင်ခြင်းနှင့် သုတေသနပြုလုပ်ခြင်း ၆။ အင်တာနက်အခြေခံသင်တန်းပေးခြင်းနှင့် Facebook ကဲ့သို့ လူမှုကွန်ယက်များအားထိန်းသိမ်းခြင်း	၁၅.၄၅၅ ၆.၀၀၀			
	၇။ စိုက်ပျိုးပညာပေးနည်းလမ်းများထုတ်လုပ်ဖြန့်ချိခြင်းနှင့် IT အခြေပြု SMS စနစ် စတင်အကောင်အထည်ဖော်ခြင်း	၂၈၅.၀၀၀			
	၈။ စိုက်ပျိုးပညာရှင်အတွက် TOT သင်တန်းပေးခြင်းနှင့် မြေ၊ မျိုး၊ ပိုးထုတ်လုပ် ရောင်းချပြင်ပအဖွဲ့အစည်းများအားသင်တန်းပေးခြင်း	၂၄.၀၀၀	၆.၆၀၀	၂၇.၅၀	
	၉။ သင်တန်းနှင့်အလုပ်ရုံဆွေးနွေးပွဲများဖွင့်လှစ်ခြင်း	၄၀.၂၀၅			
	၁၀။ စက်ကိရိယာတန်ဆာပလာပစ္စည်းများဝယ်ယူတပ်ဆင်ခြင်း	၄၇၉.၄၅၇			
	<b>မျိုးစေ့ဌာနခွဲ</b>	<b>၆,၃၈၄ .၂၈၁</b>			
၁	ရေသွင်းစိုက်ပျိုးမှုဧရိယာအပါအဝင်လယ်ယာကဏ္ဍဘက်စုံဖွံ့ဖြိုးတိုးတက်ရေးစီမံကိန်း <b>(Irrigated Agriculture Inclusive Development Project - IAIDP)</b> <b>ADB (ချေးငွေ)</b>	၉၁.၁၂၀			၂၀၁၈-၂၀၁၉
	၁။ ဝန်ထမ်းများအတွက်မျိုးစေ့အရည်အသွေးကွင်းဆင်းစစ်ဆေးခြင်း	၁၃.၆၀၀			
	၂။ လယ်သမားမျိုးစေ့ထုတ်လုပ်ခြင်း	၁၃.၆၀၀			
	၃။ Front Line Centre (FC) Designing (1) No.	၂.၇၂၀			
	၄။ Front Line Centre (FC) Construction (1) No.	၄၀.၈၀၀			
	၅။ စက်ကိရိယာတန်ဆာပလာပစ္စည်းများဝယ်ယူတပ်ဆင်ခြင်း	၂၀.၄၀၀			
၂	<b>စိုက်ပျိုးရေးဝင်ငွေတိုးတက်ရေးစီမံကိန်း</b> <b>(Agriculture Income Improvement Project-AIIP)(JICA ချေးငွေ )</b>	<b>၆,၂၉၃ .၁၆၁</b>			၂၀၁၈-၂၀၁၉
	၁။ Processing Plant နှင့် ဆက်စပ်ပစ္စည်းများ အတွက် အဆောက်အဦဆောက်လုပ်ခြင်း ( ဝက်လက် )	၁,၁၁၂.၉၄၀			
	၂။ Processing Plant နှင့် ဆက်စပ်ပစ္စည်းများ အတွက် အဆောက်အဦဆောက်လုပ်ခြင်း ( ရွှေဘို၊ ချီပါ )	၈၇၂.၃၇၀			
	၃။ Processing Plant နှင့် ဆက်စပ်ပစ္စည်းများ အတွက် အဆောက်အဦဆောက်လုပ်ခြင်း ( ရွှေဘို၊ သီးလုံးအုပ်စု )	၉၆.၅၀၂			
	၄။ မျိုးစေ့သိုလှောင်ရုံ အဆောက်အဦ ဆောက်လုပ်ခြင်း ( ဝက်လက် )	၃၅၂.၃၅၀			
	၅။ မျိုးစေ့သိုလှောင်ရုံ အဆောက်အဦဆောက်လုပ်ခြင်း ( ရွှေဘို၊ ချီပါ )	၁၈၂.၂၅၀			
	၆။ ကွန်ကရစ်တလင်း	၄၂.၅၂၅			
	၇။ ရေဝပ်ခြင်းမှကာကွယ်ရန်မြေညှိမြေဖို့ခြင်း (စိုင်းနိုင်းကြီးအထွက်တိုးစခန်း )	၁၃.၁၂၂			
	၈။ ရေဝပ်ခြင်းမှ ကာကွယ်ရန် မြေညှိမြေဖို့ခြင်း (ချီပါမျိုးသန့်ခြံ )	၁၅.၇၄၆			
	၉။ ကျောက်စရစ်စီခင်းခြင်း (စိုင်းနိုင်းကြီးအထွက်တိုးစခန်း )	၉.၈၄၂			
	၁၀။ ကျောက်စရစ်စီခင်းခြင်း (ချီပါမျိုးသန့်ခြံ )	၇.၈၇၃			
	၁၁။ စက်ကိရိယာတန်ဆာပလာပစ္စည်းများဝယ်ယူတပ်ဆင်ခြင်း	၃,၅၈၇.၆၄၁			
	ဥပယုဂ်ခြံဟင်းသီးဟင်းရွက်နှင့်အပင်ဖိစပ်ပညာဌာနခွဲ	၂,၀၉၉.၉၂၁	၃၉.၇၂၆	၁.၈၉	

**ဇယား (၃-၁) အဆက်**  
**စိုက်ပျိုးရေး၊ မွေးမြူရေးနှင့်ဆည်မြောင်းဝန်ကြီးဌာန၏**  
**၂၀၁၈-၂၀၁၉ ဘဏ္ဍာနှစ်အောက်တိုဘာလ မှ မတ်လအထိ ပထမ(၆) လ**  
**လုပ်ငန်းစီမံကိန်းများ အကောင်အထည်ဖော်နိုင်မှု အခြေအနေ**

(ကျပ်သန်း)

အမှတ်စဉ်	အကြောင်းအရာ	လျာထားချက် ( B E )	သုံးစွဲပြီး	သုံးစွဲပြီး ရာခိုင်နှုန်း	လုပ်ငန်းစီမံကိန်း စတင်သည့်နှစ်
၁	၂	၃	၄	၅	၆
၁	ရေသွင်းစိုက်ပျိုးမှုအပါအဝင် လယ်ယာကဏ္ဍဘက်စုံဖွံ့ဖြိုးတိုးတက်ရေး စီမံကိန်း ( IAIDP-ချေးငွေ ) ADB	၁,၄၂၇ .၀၄၈ ၁၈၄ .၆၈၈			၂၀၁၈-၂၀၁၉
	၁။ အမျိုးသမီးစီးပွားရေးလုပ်ငန်းရှင်များအားထောက်ပံ့ပေးခြင်း	၈၉.၂၁၆			
	၂။ မြေယာမဲ့များအတွက်သင်တန်းပေးခြင်း	၄၇.၇၃၆			
	၃။ IGA မှအမျိုးသမီးများအား သင်တန်းပေးခြင်း	၄၇.၇၃၆			
	( IAIDP-ချေးငွေ ) AFD	၁၂၄ .၀၃၂			
	၁။ အမျိုးသမီးစီးပွားရေးလုပ်ငန်းရှင်များအား ထောက်ပံ့ပေးခြင်း	၃၉.၁၆၈			
	၂။ မြေယာမဲ့များအတွက်သင်တန်းပေးခြင်း	၄၂.၄၃၂			
	၃။ IGAမှအမျိုးသမီးများအားသင်တန်းပေးခြင်း	၄၂.၄၃၂			
	( IAIDP-ထောက်ပံ့ငွေ )	၁,၁၁၈ .၃၂၈			
	၁။ တောင်သူကွင်း GAP သရုပ်ပြကွက်	၁၁၀ .၅၆၈			
	၂။ GAP ပြန်လည်စစ်ဆေးခြင်း	၂၃၄ .၈၇၂			
	၃။ DOA ဝန်ထမ်းများအား သင်တန်းပေးခြင်း TOT	၂၂၂.၉၀၄			
	၄။ တောင်သူပညာပေးသင်တန်းကျောင်းဖွင့်လှစ် ပို့ချခြင်း	၂၇၉.၃၄၄			
	၅။ စိုက်ပျိုးပညာပေးရေးဝန်ထမ်းများ အကျိုးဆောင် တောင်သူ စိုက်ခင်းများသို့ လေ့လာရေး သွားခြင်း	၆၃.၉၂၀			
	၆။ အကျိုးဆောင်တောင်သူများတောင်သူစိုက်ခင်းများသို့လေ့လာရေးသွားခြင်း	၂၀၆.၇၂၀			
၂	မဲခေါင်-လန်ချန်း စီမံကိန်း ( ထောက်ပံ့ငွေ )	၆၇၂ .၈၇၃	၃၉ .၇၂၆	၅.၉၀	
	မဲခေါင်ဒေသအတွင်းကျေးလက်နေပြည်သူများဖွံ့ဖြိုးတိုးတက်ရေး နှင့် ဟင်းသီးဟင်းရွက်စိုက်ပျိုးနည်းပညာများဖလှယ်ခြင်း	၃၆၂ .၅၇၆			
	၁။ မြေနှင့်ရေစစ်ဆေးခြင်း	၁.၉၀၄			
	၂။ ပညာပေးအခမ်းအနားကျင်းပခြင်း	၄.၀၈၀			
	၃။ စံပြကွက်တည်ထောင်ခြင်း	၃၂.၆၄၀			
	၄။ သဘာဝမြေဩဇာနှင့် သဘာဝပိုးသတ်ဆေးပြုလုပ်သည့် နည်းပညာများ ( စာတွေ့၊ လက်တွေ့ )	၅.၄၄၀			
	၅။ ဟင်းသီးဟင်းရွက်စိုက်ပျိုးနည်းပညာနှင့် ပတ်သက်သည့် သင်တန်း ( စာတွေ့၊ လက်တွေ့၊ ကွင်းဆင်းလေ့လာခြင်း )	၆၆.၉၁၂			
	၆။ စက်ကိရိယာတန်ဆာပလာပစ္စည်းများဝယ်ယူတပ်ဆင်ခြင်း	၂၅၁.၆၀၀			
	တန်ဖိုးမြင့်ထုတ်ကုန်ထုတ်လုပ်ခြင်းနည်းပညာဆိုင်ရာ စီမံကိန်း	၄၄ .၀၆၄	၉.၇၂၀	၂၂.၀၆	
	၁။ ကွင်းဆင်းစစ်တမ်းကောက်ခြင်း	၁၇.၆၈၀			
	၂။ သင်တန်း စာတွေ့၊ လက်တွေ့၊ ကွင်းဆင်းလေ့လာခြင်း	၂၃.၁၂၀	၉.၇၂၀	၄၂.၀၄	
	၃။ လက်ကမ်းစာစောင် နှင့် စာအုပ်များဖြန့်ဝေခြင်း	၃.၂၆၄			
	ဟင်းသီးဟင်းရွက်နှင့်သစ်သီးဝလံများအရည်အသွေးပြည့်မီဘေးအန္တရာယ် ကင်းရှင်းစေရေးအတွက် ထုတ်လုပ်မှု နည်းပညာစီမံကိန်း	၉၇ .၁၅၈	၇.၂၀၀	၇.၄၁	
	၁။ ကွင်းဆင်းစစ်တမ်းကောက်ခြင်း	၁၂.၂၄၀			
	၂။ သင်တန်း ( စာတွေ့၊ လက်တွေ့၊ ကွင်းဆင်းလေ့လာခြင်း )	၅၆.၄၄၀	၇.၂၀၀	၁၂.၇၆	
	၃။ လက်ကမ်းစာစောင် နှင့် စာအုပ်များဖြန့်ဝေခြင်း	၆.၅၂၈			
	၄။ စံပြကွက်တည်ထောင်ခြင်း	၁၆.၇၂၈			
	၅။ သဘာဝမြေဩဇာနှင့်သဘာဝပိုးသတ်ဆေးပြုလုပ်သည့်နည်းပညာများ ( စာတွေ့၊ လက်တွေ့ )	၅.၂၂၂			

ဇယား (၃-၁) အဆက်

စိုက်ပျိုးရေး၊ မွေးမြူရေးနှင့်ဆည်မြောင်းဝန်ကြီးဌာန၏

၂၀၁၈-၂၀၁၉ ဘဏ္ဍာနှစ်အောက်တိုဘာလ မှ မတ်လအထိ ပထမ(၆) လ လုပ်ငန်းစီမံကိန်းများ

အကောင်အထည်ဖော်နိုင်မှု အခြေအနေ

(ကျပ်သန်း)

အမှတ်စဉ်	အကြောင်းအရာ	လျာထားချက် (BE)	သုံးစွဲပြီး ရာခိုင်နှုန်း	သုံးစွဲပြီး ရာခိုင်နှုန်း	လုပ်ငန်းစီမံကိန်း စတင်သည့်နှစ်
၁	၂	၃	၄	၅	၆
	ဆင်းရဲနွမ်းပါးမှုလျော့ချရန်အတွက် မိသားစု တစ်ပိုင်တစ်နိုင် စိုက်ပျိုးရေးခြံများ ထူထောင်ရေးစီမံကိန်း	၁၆၉.၀၇၅	၂၂.၈၀၆	၁၃.၄၉	၂၀၁၈-၂၀၁၉
	၁။ သင်တန်းများပို့ချပေးခြင်း (စာတွေ့၊ လက်တွေ့၊ ကွင်းဆင်းလေ့လာခြင်း )	၈၂.၀၃၅	၅.၉၄၈	၇.၂၅	
	၂။ လက်ကမ်းစာစောင်နှင့် စာအုပ်များဖြန့်ဝေခြင်း	၁၉.၀၄၀	၁၆.၈၅၈	၈၈.၅၄	
	၃။ စံပြုကွက်တည်ထောင်ခြင်း	၆၈.၀၀၀			
	ဝန်ထမ်းသင်တန်းကောင်းနှင့်စိုက်သိပ္ပံဌာနခွဲ	၅,၀၀၇.၇၃၆			
၁	China (DACU) Establishing Agricultural Vocational Education and Training	၃,၇၂၉.၇၂၇			
	၁။ သင်တန်းခန်းမ (၁၅၀'x၆၀'x၂၃') RC (၁)လုံး	၄၃၁.၂၈၀			
	၂။ စာကြည့်တိုက် (၄၀'x၁၀၀'x၁၄') (၁)လုံး	၁၁၃.၇၄၄			
	၃။ ဧည့်ရိပ်သာ (For Experts) (၆၀'x၃၀'x၁၅') (၁)လုံး	၅၁.၁၈၅			
	၄။ ဝန်ထမ်း ၂ ထပ်ဆောင် (for Staffs) (၅၀'x၄၃'x၂၃') (၃)လုံး	၃၆၉.၆၆၈			
	၅။ သင်တန်းနည်းပြဆောင် ကျား /မ (၁၀၀'x၄၃'x၂၃') (၂)လုံး	၄၉၂.၈၉၁			
	၆။ ရုံးဆောင် (၁၇၃'x၃၂'x၂၁.၅') (၁)လုံး	၃၁၇.၅၃၆			
	၇။ သင်တန်းသား /သူအိပ်ဆောင် (၁၅၀'x၆၀'x၂၃') RC (၁)လုံး	၅၁၈.၄၀၀			
	၈။ ထမင်းစားခန်းဆောင် (၄၀'x၉၀'x၁၂') (၂)လုံး	၂၀၇.၃၆၀			
	၉။ မီးဖိုဆောင် (၃၀'x၄၀'x၁၂') (၂)လုံး	၆၉.၁၂၀			
	၁၀။ ပျိုးခြံ (၆၀'x၃၀'x၁၅') (၁) လုံး	၅၁.၈၄၀			
	၁၁။ လက်တွေ့ဆောင် (၁၂၀'x၄၃'x၂၃' - Apron and Drain)	၂၉၂.၈၉၁			
	၁၂။ မျိုးစေ့သိုလှောင်ရုံ (၅၆'x၆၅'x၁၈')(၁)လုံး RC (၁)ထပ်	၁၀၂.၃၆၀			
	၁၃။ ကုန်ချောသိုလှောင်ရုံ (၅၀'x၆၅'x၁၈')(၁)လုံး RC (၁)ထပ်	၉၁.၀၀၀			
	၁၄။ ကုန်ကြမ်းသိုလှောင်ရုံ (၅၀'x၆၅'x၁၈')(၁)လုံး RC (၁)ထပ်	၉၁.၀၀၀			
	၁၅။ အအေးခန်းအဆောက်အအုံ (၄၀'x၉၀'x၁၂')(၁)လုံး	၁၀၃.၆၈၀			
	၁၆။ Green house construction (၃)လုံး	၉၈.၅၇၈			
	၁၇။ ဂိတ်တံ (၂)လုံး	၅.၇၆၀			
	၁၈။ နွားခြံ (၁)လုံး	၁၁.၅၂၀			
	၁၉။ အစာရိုခေါင် (၁)လုံး	၆.၁၆၁			
	၂၀။ စက်မှုအလုပ်ရုံ (၁၂၀'x၄၀'x၁၂')	၁၃၇.၄၄၁			
	၂၁။ စက်ကိရိယာတန်ဆာပလာပစ္စည်းများဝယ်ယူတပ်ဆင်ခြင်း	၁၆၆.၃၁၂			
၂	အခြားတည်ဆောက်မှုလုပ်ငန်း	၁၉၄.၈၈၁			
	၁။ အဝီစီတွင်း ၄" (၃၀၀') (၃)လုံး	၁၂.၇၉၈			
	၂။ Ground Tank (12000GL) (၃)လုံး	၈.၈၁၆			
	၃။ Over-head Tank (၃)လုံး	၁၂.၂၂၉			
	၄။ Pump House (၄'x၄'x၄') (၃)လုံး	၁.၃၆၈			
	၅။ ခြံစည်းရိုး Chain Link (၄၇၄၀') ကာရံခြင်း၊ (RC )တိုင်	၉၄.၇၇၀			
	၆။ ကွန်ကရစ်လမ်း (၁၈၆၅' x၁၂' x၆")	၅၅.၀၀၀			
	၇။ ဆီလှောင်ကန် (၂)လုံး RC (၁၅' x၁၅' x၈')(၂)လုံးတည်ဆောက်ခြင်း	၉.၉၀၀			

**ဇယား (၃-၁) အဆက်**  
**စိုက်ပျိုးရေး၊ မွေးမြူရေးနှင့်ဆည်မြောင်းဝန်ကြီးဌာန၏**  
**၂၀၁၈-၂၀၁၉ ဘဏ္ဍာနှစ်အောက်တိုဘာလ မှ မတ်လအထိ ပထမ(၆) လ**  
**လုပ်ငန်းစီမံကိန်းများ အကောင်အထည်ဖော်နိုင်မှု အခြေအနေ**

(ကွပ်သန်း)

အမှတ်စဉ်	အကြောင်းအရာ	လျာထားချက် ( B E )	သုံးစွဲပြီး	သုံးစွဲပြီး ရာခိုင်နှုန်း	လုပ်ငန်းစီမံကိန်း စတင်သည့်နှစ်
၁	၂	၃	၄	၅	၆
၉	၃ (ပုသိမ်ကြီး)စိုက်သိပ္ပံတွင် CHINA (DACU) ထောက်အပံ့ဖြင့် ပညာဆက်လက်မသင်နိုင်သောကျောင်းသားကျောင်းသူများ အတွက်သင်တန်းများ ပို့ချနိုင်ရေး ဆောင်ရွက်နိုင်ရန်	၁,၀၈၃.၁၂၈			
	၁။ Land Reform 800' & 300'	၃၀.၈၀၆			
	၂။ Study Visit for 10 days (10persons / time)	၁၈၄.၈၃၄			
	၃။ Human Resource Development	၂၉.၅၇၃			
	၄။ International and National Experts fees	၄၉၂.၈၉၁			
	၅။ Stationary and office accessories	၄၉.၂၈၉			
	၆။ Contegency cost	၂၉၅.၇၃၅			
	ကော်မီရှင်အဖွဲ့ခွဲ	၉၀၄.၄၀၀	၃၁.၂၂၈	၃.၄၅	
	၁။ မြို့စိုက်ပျိုးထုတ်လုပ်မှုပုံစံဖြိုးတိုးတက်ရေးစီမံကိန်း (Korea Rural Community Corporation )	၇၁၈.၇၆၀			၂၀၁၈-၂၀၁၉
	၁။ ကိုရီးယားပညာရှင်များငှားရမ်းစရိတ်	၁၃၆.၀၀၀			
	၂။ ကိုရီးယားသို့သွားရောက်လေ့လာရေးနှင့်သင်တန်းသား (၂၀) ဦး ခရီးသွားလာမှုစရိတ်	၆၈.၀၀၀			
	၃။ ပြည်တွင်းသင်တန်းနှင့်အလုပ်ရုံဆွေးနွေးပွဲများစရိတ်	၁၃၆.၀၀၀			
	၄။ အုပ်ချုပ်မှုနှင့်စီမံခန့်ခွဲမှုစရိတ်	၁၃၉.၄၀၀			
	၅။ စက်ကိရိယာတန်ဆာပလာပစ္စည်းများဝယ်ယူတပ်ဆင်ခြင်း	၂၃၉.၃၆၀			
	၂ ကော်မီထီထုတ်လုပ်မှုအရည်အသွေးမြှင့်တင်ရေးစီမံကိန်း (Makong Lancang Special Fund Project)	၁၈၅.၆၄၀	၃၁.၂၂၈	၁၆.၈၂	၂၀၁၈-၂၀၁၉
၁။ ပျိုးစင်နှင့်ပျိုးခင်းများ၊ ပညာပေးသင်တန်းများအတွက်ကုန်ကျစရိတ်	၇၈.၈၈၀	၃၀.၅၄၈	၃၈.၇၃		
၂။ ကော်မီကျွမ်းကျင်သူများနှင့်ကော်မီပညာရှင်များငှားရမ်းစရိတ်	၁၈.၃၆၀				
၃။ စီမံခန့်ခွဲမှုစရိတ်	၂.၇၂၀	၀.၆၈၀	၂၅.၀၀		
၄။ စက်ကိရိယာတန်ဆာပလာပစ္စည်းများဝယ်ယူတပ်ဆင်ခြင်း	၈၅.၆၈၀				
၁။ ငါးလုပ်ငန်းဦးစီးဌာန လုပ်ငန်းစီမံကိန်းများ	၅,၅၃၈.၆၂၂	၃,၀၃၂.၁၅၆	၅၄.၇၅		
ဆောင်ရွက်ဆဲလုပ်ငန်းစီမံကိန်းများ	၅,၄၆၉.၀၃၆	၂,၉၆၅.၅၇၀	၅၄.၂၂		
၁။ ဒိန်းမတ်-မြန်မာနှစ်နိုင်ငံ ရေရှည်တည်တံ့သော ကမ်းရိုးတန်း ငါးလုပ်ငန်း စီမံကိန်း (၂၀၁၆-၂၀၂၀)	၂,၅၀၁.၉၇၆				
-စက်ကိရိယာတန်ဆာပလာများဝယ်ယူခြင်းနှင့်တပ်ဆင်ခြင်း	၂,၁၇၅.၅၇၆				
-ကန့်သတ်ဧရိယာအတွက် အချက်ပြစနစ်ထူထောင်ခြင်း (၁၆)ခု	၃၂၆.၄၀၀				
၂။ My Culture- မြန်မာနိုင်ငံ ဧရာဝတီမြစ်ဝကျွန်းပေါ်နှင့် အပူပိုင်းစို ဒေသတို့တွင် စားနပ်ရိက္ခာဖူလုံရေးနှင့် ဝင်ငွေတိုးတက်ရရှိစေရန် အတွက် စဉ်ဆက်မပြတ်ငါးလုပ်ငန်းဖြစ်တည်မှု အရှိန်အဟုန်မြှင့်တင် ရေးစီမံကိန်း (LIFT)(၂၀၁၅-၂၀၁၈)	၃,၉၉၀	၂,၅၀၀	၆၂.၆၆		
-စက်ကိရိယာတန်ဆာပလာများဝယ်ယူခြင်းနှင့်တပ်ဆင်ခြင်း	၃,၉၉၀	၂,၅၀၀	၆၂.၆၆		



**ဇယား (၃-၁) အဆက်**  
**စိုက်ပျိုးရေး၊ မွေးမြူရေးနှင့်ဆည်မြောင်းဝန်ကြီးဌာန၏**  
**၂၀၁၈-၂၀၁၉ ဘဏ္ဍာနှစ်အောက်တိုဘာလ မှ မတ်လအထိ ပထမ(၆) လ**  
**လုပ်ငန်းစီမံကိန်းများ အကောင်အထည်ဖော်နိုင်မှု အခြေအနေ**

(ကျပ်သန်း)

အမှတ်စဉ်	အကြောင်းအရာ	လျာထားချက် (BE)	သုံးစွဲပြီး	သုံးစွဲပြီးရာခိုင်နှုန်း	လုပ်ငန်းစီမံကိန်းစတင်သည့်နှစ်	
၁	၂	၃	၄	၅	၆	
၁၀	၃ KOICA စီမံကိန်း-ကုန်းတွင်းပိုင်းရေချိုငြိမ်းမွေးမြူရေးသုတေသန ဖွံ့ဖြိုးတိုးတက်ရေးစင်တာ ထူထောင်ရေးစီမံကိန်း (၂၀၁၄-၂၀၁၇) - မန္တလေးတိုင်းဒေသကြီး၊ သရက်ကုန်းငါးလုပ်ငန်းစခန်း၏ ရေချိုငြိမ်းမွေးမြူရေးသုတေသနနှင့် တိုးချဲ့ပညာပေးရေး ဗဟိုဌာန အဆောက်အဦ (၁)လုံးတည်ဆောက်ခြင်း -စက်ကိရိယာတန်ဆာပလာများဝယ်ယူခြင်းနှင့်တပ်ဆင်ခြင်း	၂,၉၆၃.၀၇၀ ၂,၉၂၂.၂၈၅ ၄၀.၇၈၅	၂,၉၆၃.၀၇၀ ၂,၉၂၂.၂၈၅ ၄၀.၇၈၅	၁၀၀.၀၀ ၁၀၀.၀၀ ၁၀၀.၀၀		
	၂ လုပ်ငန်းစီမံကိန်းသစ်များ	၆၉.၅၈၆	၆၆.၅၈၆	၉၅.၆၉		
	၁ My Fish-2 မြန်မာနိုင်ငံရေချိုနှင့် မြစ်ဝကျွန်းပေါ်ဒေသ ငါးလုပ်ငန်းများ၏ အုပ်ချုပ်မှုတိုးတက်ကောင်းမွန်ရန် အထောက်အကူပြုမည့်ငါးလုပ်ငန်း စီမံခန့်ခွဲမှု တိုးတက်ရေးစီမံကိန်း (ACIAR)(၂၀၁၇-၂၀၂၀) -စက်ကိရိယာတန်ဆာပလာများဝယ်ယူခြင်းနှင့်တပ်ဆင်ခြင်း - Server တပ်ဆင်ခြင်းစရိတ်	၅၉.၃၈၆ ၂.၀၀၀	၅၈.၃၈၆	၉၅.၁၁	၉၈.၃၂	
	၂ Rice-Fish ၊ မြန်မာနိုင်ငံမြစ်ဝကျွန်းပေါ်ဒေသတွင် စပါး -ငါး စနစ်များ ဖွံ့ဖြိုးရေး စီမံကိန်း (ACIAR) -စက်ကိရိယာတန်ဆာပလာများဝယ်ယူခြင်းနှင့်တပ်ဆင်ခြင်း	၈.၂၀၀ ၈.၂၀၀	၈.၂၀၀ ၈.၂၀၀	၁၀၀.၀၀ ၁၀၀.၀၀		
	၁၀ မွေးမြူရေးနှင့်ကုသရေးဦးစီးဌာန	၉,၉၃၉.၈၄၃	၂၀.၀၀၀	၀.၂၀		
	၁ လုပ်ငန်းစီမံကိန်းများ	၉,၉၃၉.၈၄၃	၂၀.၀၀၀	၀.၂၀		
	၁ လုပ်ငန်းစီမံကိန်းသစ်များ	၉,၉၃၉.၈၄၃	၂၀.၀၀၀	၀.၂၀		
	၁ ခွာနာလျှာနာ ရောဂါကာကွယ်ထိန်းချုပ်ရေးလုပ်ငန်းအဆင့်မြှင့်တင်ရေး စီမံချက် (JICA အထောက်အပံ့)(ပစ္စည်း) - ဓါတ်ခွဲခန်း အဆောက်အဦဆောက်လုပ်ခြင်း (အင်းစိန်) - စက်ကိရိယာတန်ဆာပလာများဝယ်ယူခြင်းနှင့်တပ်ဆင်ခြင်း	၇,၆၇၃.၉၂၅ ၂,၂၄၅.၉၁၈	၇,၆၇၃.၉၂၅ ၂,၂၄၅.၉၁၈	၁၀၀.၀၀ ၁၀၀.၀၀		
	၂ တိရစ္ဆာန်များ သဘာဝဘေးအန္တရာယ်ကြောင့် ပျက်စီးဆုံးရှုံးမှုလျှော့ချရေး စီမံချက် (IFAW) - Animal Shelter အဆောက်အဦဆောက်လုပ်ခြင်း (ဟင်္သာတ)	၂၀.၀၀၀ ၂၀.၀၀၀	၂၀.၀၀၀ ၂၀.၀၀၀	၁၀၀.၀၀ ၁၀၀.၀၀		၂၀၁၈-၂၀၁၉
	၁၀ ကျေးလက်ဒေသဖွံ့ဖြိုးတိုးတက်ရေးဦးစီးဌာန	၁၆၀,၃၇၀.၀၇၃	၇၉,၇၉၆.၆၅၉	၄၉.၇၆		
၁ လုပ်ငန်းစီမံကိန်းများ	၁၆၀,၃၇၀.၀၇၃	၇၉,၇၉၆.၆၅၉	၄၉.၇၆			
၁ ဆောင်ရွက်ဆဲလုပ်ငန်းစီမံကိန်းများ	၁၅၁,၀၆၀.၉၂၃	၇၄,၃၂၇.၄၆၇	၄၉.၂၀			
၁ မြို့နယ် တိုးချဲ့ရေပေးရေးလုပ်ငန်းအပိုင်း (၂)(JICA ODA Loan) (ကရင်၊ တနင်္သာရီ၊ ပဲခူး၊ မကွေး၊ မန္တလေး၊ မွန်၊ ရခိုင်၊ ရှမ်း၊ ဧရာဝတီ အတွင်းရှိ မြို့ ၂၂ မြို့တွင်ဆောင်ရွက်ရန် )	၁၂,၃၈၀.၀၀၀	၉၃၃.၈၈၄	၇.၅၄		၂၀၁၈	
၂ အမျိုးသားလျှပ်စစ်စွမ်းအင်စီမံကိန်း (၁)ကမ္ဘာ့ဘဏ်ချေးငွေဖြင့်ဆောင်ရွက်မည့်လုပ်ငန်းများ - ကချင်ပြည်နယ် - ကရင်ပြည်နယ် - ချင်းပြည်နယ်	၆၀,၅၄၁.၆၇၃ ၄၇,၃၃၀.၇၆၂ ၁,၀၀၀.၂၆၄ ၈၄၅.၈၁၇ ၄,၁၇၇.၃၁၉	၉,၆၅၁.၂၂၁ ၉,၆၅၁.၂၂၁ ၂၄၂.၂၇၀ ၂၆၂.၈၉၀ ၁,၀၆၂.၀၁၀	၁၅.၉၄ ၂၀.၂၉ ၂၄.၂၂ ၃၁.၀၈ ၂၅.၄၂		၂၀၁၆	

ဇယား ( ၃-၁ ) အဆုံး  
စိုက်ပျိုးရေး၊ မွေးမြူရေးနှင့်ဆည်မြောင်းဝန်ကြီးဌာန၏  
၂၀၁၈-၂၀၁၉ ဘဏ္ဍာနှစ်အောက်တိုဘာလ မှ မတ်လအထိ ပထမ(၆) လ  
လုပ်ငန်းစီမံကိန်းများ အကောင်အထည်ဖော်နိုင်မှု အခြေအနေ

( ကျပ်သန်း )

အမှတ်စဉ်	အကြောင်းအရာ	လျာထားချက် ( BE )	သုံးစွဲပြီး	သုံးစွဲပြီး ရာခိုင်နှုန်း	လုပ်ငန်းစီမံကိန်း စတင်သည့်နှစ်
၁	၂	၃	၄	၅	၆
	- စစ်ကိုင်းတိုင်းဒေသကြီး	၂,၈၅၈.၀၆၄	၂,၁၅၄.၀၆၀	၇၅.၃၇	
	- တနင်္သာရီတိုင်းဒေသကြီး	၂,၄၂၀.၄၃၅	၈၃၄.၂၈၀	၃၄.၄၇	
	- ပဲခူးတိုင်းဒေသကြီး	၆၀၅.၅၆၇	၃၂၁.၀၈၀	၅၃.၀၂	
	- မကွေးတိုင်းဒေသကြီး	၈၀၀.၆၅၅	၃၁၀.၉၆၀	၃၈.၈၄	
	- မန္တလေးတိုင်းဒေသကြီး	၁၈၅.၇၈၃	၂၃၂.၈၀၀	၁၂၅.၃၁	
	- ရန်ကုန်တိုင်းဒေသကြီး	၁၃၀.၃၅၇	၅၇.၂၈၀	၄၃.၉၄	
	- ရှမ်းပြည်နယ်	၄,၄၄၆.၀၃၃	၁,၀၀၂.၆၆၀	၂၂.၅၅	
	- ရှမ်း (မြောက်ပိုင်း)	၃,၆၀၂.၂၄၁	၈၂၉.၆၇၀	၂၃.၀၃	
	- ရှမ်း (အရှေ့ပိုင်း)	၈၄၃.၇၉၂	၁၇၂.၉၉၀	၂၀.၅၀	
	- ဧရာဝတီတိုင်းဒေသကြီး	၂,၃၀၂.၁၈၈	၄၆၆.၃၈၀	၂၀.၂၆	
	- နေပြည်တော်ကောင်စီနယ်မြေ	၁၅၃.၂၆၃	၁၉.၅၇၇	၁၂.၇၇	
	- ပြည်နယ် / တိုင်းဒေသကြီးများအားလုံး အသေးစားဓါတ်အားလှိုင်းစနစ် (၁၀၀ ရွာ၊ ၁၀၀၀၀ အိမ်*၁. ၃၆၀ သန်း)	၁၃,၆၀၀.၀၀၀			
	- အမျိုးသားလျှပ်စစ်စွမ်းအင် စီမံကိန်းအတွက်အခြားအသုံးစရိတ်များ	၁၃,၈၀၅.၀၂၀	၂,၆၃၆.၈၆၄	၁၉.၁၀	
	(၂) နိုင်ငံတော်ဘတ်ဂျက်မှ ကျခံဆောင်ရွက်မည့်လုပ်ငန်း	၁၃,၂၁၀.၉၁၁	၄၈.၁၁၀	၀.၃၆	
	- ပဲခူးတိုင်းဒေသကြီး	၃၃၄.၂၈၀			
	- မကွေးတိုင်းဒေသကြီး	၂,၀၀၁.၈၀၂			
	- မန္တလေးတိုင်းဒေသကြီး	၄၄၅.၂၉၂			
	- ရခိုင်ပြည်နယ်	၃,၀၄၃.၉၄၈			
	- ရန်ကုန်တိုင်းဒေသကြီး	၃၁၈.၂၅၂			
	- ဧရာဝတီတိုင်းဒေသကြီး	၆,၇၄၁.၀၄၀			
	- နေပြည်တော်ကောင်စီနယ်မြေ	၂၁၃.၉၅၉			
	- ချင်းပြည်နယ် အသေးစားဓါတ်အားလှိုင်းစနစ် (အရေးပေါ်ပြန်လည်ထူထောင်ရေး အရေးပေါ်စီမံကိန်း ) (၁၀ ရွာ၊ ၁၀၀၀ အိမ်)	၁၁၂.၃၃၈	၄၈.၁၁၀	၄၂.၈၃	
၃	လူထုဗဟိုပြုစီမံကိန်း (World Bank ချေးငွေ )	၇၈,၁၃၉.၂၅၀	၆၃,၇၄၂.၃၆၂	၈၁.၅၈	၂၀၁၅
၂	လုပ်ငန်းစီမံကိန်းသစ်များ	၉,၃၀၉.၁၅၀	၅,၄၆၉.၁၉၂	၅၈.၇၅	
၁	လူထုဗဟိုပြုစီမံကိန်း (Italy Loan)	၉,၃၀၉.၁၅၀	၅,၄၆၉.၁၉၂	၅၈.၇၅	၂၀၁၈
	စုစုပေါင်း	၃၇၉,၉၅၄.၆၂၈	၁၂၀,၃၃၅.၃၄၈	၃၁.၆၇	

ဇယား ( ၃-၂ )

ပို့ဆောင်ရေးနှင့်ဆက်သွယ်ရေးဝန်ကြီးဌာန၏  
၂၀၁၈-၂၀၁၉ ဘဏ္ဍာနှစ်အောက်တိုဘာလ မှ မတ်လအထိ ပထမ(၆) လ  
လုပ်ငန်းစီမံကိန်းများ အကောင်အထည်ဖော်နိုင်မှု အခြေအနေ

(ကျပ်သန်း)

အမှတ်စဉ်	အကြောင်းအရာ	လျာထားချက် ( BE )	သုံးစွဲပြီး	သုံးစွဲပြီး ရာခိုင်နှုန်း	လုပ်ငန်းစီမံကိန်း စတင်သည့်နှစ်
၁	၂	၃	၄	၅	၆
၁	ရေအရင်းအမြစ်နှင့်မြစ်ချောင်းများဖွံ့ဖြိုးတိုးတက်ရေးဦးစီးဌာန	၆၃,၃၄၉.၇၇၀	၈,၅၂၃.၁၂၁	၁၃.၄၅	
၁	လုပ်ငန်းစီမံကိန်းများ	၆၃,၃၄၉.၇၇၀	၈,၅၂၃.၁၂၁	၁၃.၄၅	
၁	ဆောင်ရွက်ဆဲလုပ်ငန်းစီမံကိန်းများ	၃၂,၀၉၆.၂၀၀	၇,၆၉၇.၇၅၁	၂၃.၉၈	
၁	ဧရာဝတီမြစ်ဝကျွန်းပတ်စီမံခန့်ခွဲမှုဦးစီးဌာန	၂၇,၂၀၇.၀၀၀	၇,၆၉၇.၇၅၁	၂၈.၂၉	၂၀၁၈-၂၀၁၉
	(အသေးစားပြန်လည်နေရာချထားရေးအသုံးစရိတ် )				
၂	တွံတေးတူးမြောင်းဖွံ့ဖြိုးတိုးတက်ရေးစီမံကိန်း	၄,၈၈၉.၂၀၀			၂၀၁၈-၂၀၁၉
	(မြေယာလျှော်ကြေးအခွန်အခစီမံခန့်ခွဲရေးစရိတ် )				
၂	လုပ်ငန်းစီမံကိန်းသစ်များ	၃၁,၂၅၃.၅၇၀	၈၂၅.၃၇၀	၂.၆၄	
၁	မန္တလေးဆိပ်ကမ်းအဆင့်မြှင့်တင်ရေးစီမံကိန်း	၃၀,၅၆၆.၇၇၀	၈၂၅.၃၇၀	၂.၇၀	၂၀၁၈-၂၀၁၉
	(လျှော်ကြေးနှင့်စီမံခန့်ခွဲရေးစရိတ် )				
၂	မဲခေါင် -လန်ချန်း အထူးရန်ပုံငွေ	၆၈၆.၈၀၀			၂၀၁၈-၂၀၁၉
	(က)ဝမ်ပုံဆိပ်ကမ်းအဆင့်မြှင့်တင်ခြင်းအတွက်ဖြစ်မြောက်နိုင်စွမ်း လေ့လာခြင်းလုပ်ငန်း				
၂	လေကြောင်းပို့ဆောင်ရေးညွှန်ကြားမှုဦးစီးဌာန	၅၄၄.၀၀၀			
၁	လုပ်ငန်းစီမံကိန်းများ	၅၄၄.၀၀၀			
၁	လုပ်ငန်းစီမံကိန်းသစ်များ	၅၄၄.၀၀၀			
၁	ရန်ကုန်၊မန္တလေးနှင့်နေပြည်တော်လေဆိပ်များတွင် Consultant Fee ဖေးချေခြင်း (Japan Grant FE)	၅၄၄.၀၀၀			
၃	ဆက်သွယ်ရေးညွှန်ကြားမှုဦးစီးဌာန	၁၇,၇၈၇.၄၄၀	၁,၀၆၂.၇၅၅	၅.၉၇	
၁	လုပ်ငန်းစီမံကိန်းများ	၁၇,၇၈၇.၄၄၀	၁,၀၆၂.၇၅၅	၅.၉၇	
၁	ဆောင်ရွက်ဆဲလုပ်ငန်းစီမံကိန်းများ	၁၇,၇၈၇.၄၄၀	၁,၀၆၂.၇၅၅	၅.၉၇	
	Support for Telecommunication Sector Reform Project	၁၇,၇၈၇.၄၄၀	၁,၀၆၂.၇၅၅	၅.၉၇	
၁	စက်ကိရိယာတန်ဆာပလာပစ္စည်းများဝယ်ယူတပ်ဆင်ခြင်း	၆,၄၈၉.၉၂၀			
၂	Spectrum Monitoring Station Software, Included Vector Signal Analysis	၄၀၈.၀၀၀			
၃	Digital Map Software, Included Vector Signal Analysis	၄၀၈.၀၀၀			
၄	Radio Planning Tools Software, Included Vector Signal Analysis	၅၄၄.၀၀၀			
၅	Softwareများဝယ်ယူခြင်းနှင့် Installationပြုလုပ်ခြင်း	၅၈၆.၈၄၀			
၆	Spectrum Management System စက်တပ်ဆင်စရိတ်	၁,၀၂၀.၀၀၀			
၇	Universal Service Fund (Pilot Program) ဆောင်ရွက်ခြင်း	၂,၀၄၀.၀၀၀			
	အတွက်စရိတ်စကများ				
၈	e-Government Web Portal စက်ပစ္စည်းများတပ်ဆင်စရိတ်	၈၉၇.၆၀၀	၆၇၁.၉၅၀	၇၄.၈၆	
၉	ပြည်တွင်းပြည်ပအကြံပေးများငှားရမ်းခြင်းနှင့်ဖိတ်ခေါ်ခြင်း	၅,၁၁၄.၂၈၀	၃၇၇.၅၉၆	၇.၃၈	၂၀၁၄-၂၀၁၅
၁၀	အလုပ်ရုံဆွေးနွေးပွဲနှင့် သင်တန်းစရိတ်စကများ	၂၇၂.၀၀၀	၁၂.၅၀၀	၄.၆၀	
၁၁	Telecom Sector Project အကောင်အထည်ဖော်ရေးအထွေထွေ အသုံးစရိတ် (အခွန်အခနှင့် ဘဏ်ကော်မရှင် )	၆.၈၀၀	၀.၇၀၉	၁၀.၄၃	

ဇယား ( ၃-၂ ) အဆက်  
ပို့ဆောင်ရေးနှင့်ဆက်သွယ်ရေးဝန်ကြီးဌာန၏  
၂၀၁၈-၂၀၁၉ ဘဏ္ဍာနှစ်အောက်တိုဘာလ မှ မတ်လအထိ ပထမ(၆) လ  
လုပ်ငန်းစီမံကိန်းများ အကောင်အထည်ဖော်နိုင်မှု အခြေအနေ

(ကျပ်သန်း )

အမှတ်စဉ်	အကြောင်းအရာ	လျာထားချက် ( B E )	သုံးစွဲပြီး	သုံးစွဲပြီးရာခိုင်နှုန်း	လုပ်ငန်းစီမံကိန်းစတင်သည့်နှစ်
၁	၂	၃	၄	၅	၆
၄	သတင်းအချက်အလက်နည်းပညာနှင့်ဆိုင်ရာလုံခြုံရေးဦးစီးဌာန	၁၀၉,၈၂၂.၃၅၀	၆၆,၄၁၅.၈၂၉	၆၀.၄၈	၂၀၁၆-၂၀၁၇
	လုပ်ငန်းစီမံကိန်းများ	၁၀၉,၈၂၂.၃၅၀	၆၆,၄၁၅.၈၂၉	၆၀.၄၈	
	ဆောင်ရွက်ဆဲလုပ်ငန်းစီမံကိန်းများ	၁၀၉,၆၉၂.၃၅၀	၆၆,၄၁၅.၈၂၉	၆၀.၅၅	
	၁ မြန်မာပြည်တစ်ခုလုံးစီမံကိန်း	၁,၄၉၄,၆၆၀			
	(က)သန်လျင်ပြည်တစ်ခုလုံး အခန်းများမှမ်းမံပြင်ဆင်ခြင်း (UPS Room, Battery Room)	၅.၀၀၀			
	(ခ) ဝန်ထမ်းအိမ်ယာ (ရန်ကုန်၊ သန်လျင် )	၁,၁၆၆.၀၀၀			
	(၁) အရာထမ်း အိမ်ယာ (၂)ခန်းတွဲ ( ၃၀' x ၅၀' )၊ (၃)ထပ် (၂) လုံး	၄၃၂.၀၀၀			
	(၂) အမှုထမ်း အိမ်ယာ (၂)ခန်းတွဲ ( ၃၀' x ၅၀' )၊ (၃)ထပ် (၂) လုံး	၃၈၄.၀၀၀			
	(၃) လမ်း	၇၅.၀၀၀			
	(၄) လမ်းမီးတိုင်	၃၀.၀၀၀			
	(၅) ရေပိုက်သွယ်တန်းခြင်း၊ ရေချိုးခန်းအိမ်သာ	၁၅.၀၀၀			
	(၆) ခြံစည်းရိုး၊ ၂၅၀ 'x၄၀၀'	၁၁၀.၀၀၀			
	(၇) ထရန်စဖော်မာနှင့်လျှပ်စစ်သွယ်တန်းခြင်း	၉၀.၀၀၀			
	(၈) Compressor Pump Motor များ (အဝီစီတွင်း၊ အဝီစီလေ့မှတ်စက်၊ ရေတင်စက် )	၁၅.၀၀၀			
	(၉) Pump & Motors House(ရေစက်အိမ် )	၁၅.၀၀၀			
	(ဂ) MWD/MRTV Migration	၃၂၃.၆၆၀			
	- Antenna Foundations	၁၆၀.၀၀၀			
	(၁) 9 meter Antenna(10'x10'x4' ထူx3') (Nos) (နေပြည်တော်၊ တပ်ကုန်း၊ တောင်ညို /ရန်ကုန်စမ်းချောင်း )	၃၀.၀၀၀			
(၂)'Remote Antenna(10'x10'x1' ထူx52')(Nos)(နေပြည်တော် )	၁၃၀.၀၀၀				
- Control Room	၁၆၃.၆၆၀				
(၁)MRTV Migration Control Room	၈၁.၃၃၀				
(၂)MWD Migration Control Room	၈၂.၃၃၀				
၂ Myanmar Set -2 IRU Investment	၁၀၅,၈၇၆.၀၀၀	၆၆,၄၁၅.၈၂၉	၆၂.၇၃		
၃ မြန်မာပြည်တစ်ခုလုံးစီမံကိန်း	၁၂.၅၀၀				
၄ MWD/MRTV Migration စက်တပ်ဆင်စရိတ်	၂၃၂.၀၀၀				
၅ စက်ကိရိယာတန်ဆာပလာများဝယ်ယူခြင်း	၂,၀၇၇.၁၉၀				
၂ လုပ်ငန်းစီမံကိန်းသစ်များ	၁၃၀.၀၀၀				
၁ Email Security System Project	၁၃၀.၀၀၀				
(က)စက်ကိရိယာတန်ဆာပလာပစ္စည်းများဝယ်ယူတပ်ဆင်ခြင်း	၁၂၀.၀၀၀				
(ခ)E-mail Security System Configuration Installation ပြုလုပ်ခြင်း	၁၀.၀၀၀				

**ဇယား ( ၃-၂ ) အဆက်**  
**ပို့ဆောင်ရေးနှင့်ဆက်သွယ်ရေးဝန်ကြီးဌာန၏**  
**၂၀၁၈-၂၀၁၉ ဘဏ္ဍာနှစ်အောက်တိုဘာလ မှ မတ်လအထိ ပထမ(၆) လ**  
**လုပ်ငန်းစီမံကိန်းများ အကောင်အထည်ဖော်နိုင်မှု အခြေအနေ**

( ကျပ်သန်း )

အမှတ်စဉ်	အကြောင်းအရာ	လျာထားချက် ( BE )	သုံးစွဲပြီး	သုံးစွဲပြီး ရာခိုင်နှုန်း	လုပ်ငန်းစီမံကိန်း စတင်သည့်နှစ်
၁	၂	၃	၄	၅	၆
၅	မြန်မာ့စီးရထား	၅၄၁,၁၅၂.၄၉၇	၁၀၀,၂၈၉.၃၈၉	၁၈.၅၃	
၁	လုပ်ငန်းစီမံကိန်းများ	၅၄၁,၁၅၂.၄၉၇	၁၀၀,၂၈၉.၃၈၉	၁၈.၅၃	
၁	ဆောင်ရွက်ဆဲလုပ်ငန်းစီမံကိန်းများ	၅၁၇,၀၈၉.၄၆၀	၁၀၀,၂၈၉.၃၈၉	၁၉.၃၉	
	မြို့ပြအင်ဂျင်နီယာဌာန	၂၅၈,၅၁၇.၉၃၆	၅၆,၀၇၉.၅၆၆	၂၁.၆၉	
၁	ကြံ့ခင်း - ပခုက္ကူရထားလမ်းဖောက်လုပ်ရေးစီမံကိန်း	၂,၆၇၅.၀၀၀	၂,၅၇၉.၈၀၅	၉၆.၄၄	၂၀၀၆ - ၂၀၀၇
၂	နေပြည်တော်ဘူတာတည်ဆောက်ရေးစီမံကိန်း	၁၀၀.၀၀၀	၁၅.၆၁၁	၁၅.၆၁	၂၀၀၆ - ၂၀၀၇
၃	ပျော်ဘွယ် - နတ်မောက် - မကွေးရထားလမ်းဖောက်လုပ်ရေးစီမံကိန်း	၁၀၀.၀၀၀	၇၄.၆၆၂	၇၄.၆၆	၂၀၀၈ - ၂၀၀၉
၄	မင်းဘူး - အမ်း - စစ်တွေရထားလမ်းဖောက်လုပ်ရေးစီမံကိန်း	၆၇၀.၀၀၀	၄၇၈.၁၉၃	၇၁.၃၇	၂၀၀၈ - ၂၀၀၉
၅	တရုတ်ပြည်သူ့သမ္မတနိုင်ငံချေးငွေဖြင့် စက်ခေါင်းသစ်တပ်ဆင်ရေးစက်ရုံ နှင့်လူစီးတွဲနှင့်ကုန်တွဲသစ်စက်ရုံဆောက်လုပ်ခြင်း ( US\$ ၉၄.၅၃သန်း )	၂,၄၉၁.၀၀၀	၂,၂၁၄.၃၀၁	၈၈.၈၉	၂၀၁၂ - ၂၀၁၃
၆	ရွာသာကြီးဘူတာယာခိဝင်း တည်ဆောက်ရေးစီမံကိန်း	၇၈၂.၀၀၀	၁၃၁.၈၀၆	၁၆.၈၅	၂၀၁၅ - ၂၀၁၆
၇	မြစ်ငယ်ကုန်းတွင်းဆိပ် ( Dry Port ) တည်ဆောက်ရေးစီမံကိန်း	၃၀၉			၂၀၁၅ - ၂၀၁၆
၈	ရန်ကုန် - မန္တလေးရထားလမ်းအဆင့်မြှင့်တင်ရေးစီမံကိန်း ( ODA Loan )	၂၃၇၆.၅၅	၄၉,၁၉၀.၂၃၇	၂၀.၇၀	၂၀၁၆ - ၂၀၁၇
၉	အင်းစိန်ကားလမ်းကူးဆုံးကျော်တံတားတည်ဆောက်ခြင်းလုပ်ငန်း	၄၀၀			၂၀၁၇ - ၂၀၁၈
၁၀	ရန်ကုန်မြို့ပတ်ရထားလမ်းအဆင့်မြှင့်တင်ရေးစီမံကိန်း ( ODA Loan )	၆၀၀၀	၅၅၀.၇၈၂	၉.၁၈	၂၀၁၇ - ၂၀၁၈
၁၁	အိန္ဒိယချေးငွေ ( US \$ 86.31 ) သန်းဖြင့်သံလမ်းပြုပြင်ထိန်းသိမ်းရန် စက်ယန္တရားနှင့်စက်ပစ္စည်းများဝယ်ယူခြင်း	၆၇၄၁	၂၂၃.၅၈၁	၃.၃၂	၂၀၁၇ - ၂၀၁၈
၁၂	စီမံကိန်းများအတွက် မြေယာလျော်ကြေးများ ပေးချေခြင်းလျော်ကြေးပေးငွေ	၆၂၅	၆၂၀.၅၈၈	၉၉.၂၉	၂၀၁၈ - ၂၀၁၉
	စက်မှုနှင့်လျှပ်စစ်အင်ဂျင်နီယာဌာန	၁၉၂၇၈၆	၁၈,၄၇၂.၈၉၂	၉.၅၈	
၁	တရုတ်ပြည်သူ့သမ္မတနိုင်ငံချေးငွေဖြင့်စက်ခေါင်းသစ်ဆောက်လုပ်ရေးစက်ရုံနှင့်လူစီးတွဲ၊ ကုန်တွဲသစ်ဆောက်လုပ်ရေးစက်ရုံ တည်ဆောက်ခြင်း US\$ (၉၄.၅၃) သန်း	၆၂၃၆	၃,၉၄၆.၅၄၈	၆၃.၂၉	၂၀၁၂ - ၂၀၁၃
၂	အိန္ဒိယချေးငွေဖြင့်ဒီဇယ်စက်ခေါင်းများလူစီးတွဲများနှင့် စက်ပစ္စည်းများဝယ်ယူခြင်း US\$ (၈၆.၃၁) သန်း	၂၉၈၆၅	၄,၁၁၅.၈၂၈	၁၃.၇၈	၂၀၁၅ - ၂၀၁၆
၃	တရုတ်ပြည်သူ့သမ္မတနိုင်ငံချေးငွေဖြင့်စက်ခေါင်း (၆) ခေါင်း (သို့မဟုတ်) လူစီးတွဲ (၃၀) တွဲဝယ်ယူခြင်း Yuan (၈၀) သန်း	၁၅၆၄၉			၂၀၁၆ - ၂၀၁၇
၄	ကုရီးယားချေးငွေ ( EDCF Loan ) ဖြင့်ပထမအကြိမ်လူစီးတွဲ (၁၀၀) ဝယ်ယူခြင်း	၅၁၄၃	၅,၂၄၄.၀၄၂	၁၀.၂၀	၂၀၁၆ - ၂၀၁၇
၅	ကုမ္ပဏီနိုင်ငံချေးငွေဖြင့်ဒီဇယ်ပိုက်ခြေလစ်စက်ခေါင်းစွမ်းအားမြှင့် ပြင်ဆင်ခြင်း ( KFW )	၆၁၁၆	၁၁၁.၆၅၁	၁.၈၃	၂၀၁၆ - ၂၀၁၇
၆	ရန်ကုန် - မန္တလေးလမ်းပိုင်းအဆင့်မြှင့်တင်ရေး ( Japan ODA Loan )	၁၀၈၁၀	၂,၃၃၄.၃၀၄	၂၁.၅၉	၂၀၁၇ - ၂၀၁၈
၇	ရန်ကုန်မြို့ပတ်ရထားလမ်းအဆင့်မြှင့်တင်ရေး ( Japan ODA Loan )	၇၂၆၈၇	၂,၇၂၀.၅၁၉	၃.၇၄	၂၀၁၇ - ၂၀၁၈
	သွားလာပို့ဆောင်ရေးဌာန	၆၅၇၈၆	၂၅,၇၂၉.၈၇၄	၃၉.၁၁	
၁	ရန်ကုန် - ဖြန့်တံဆာလမ်းပိုင်း Operation Control Center ( OCC ) နှင့် Safety equipment များ တပ်ဆင်ခြင်းလုပ်ငန်း ( ကျပ်နိုင်ငံ၏ Grant ဖြင့်ဆောင်ရွက်ခြင်းဖြစ်ပါသည်။ )	၈၃၇၅	၆,၅၅၆.၅၂၉	၇၈.၂၈	၂၀၁၅ - ၂၀၁၆
၂	ရန်ကုန်မြို့ပတ်ရထားလမ်းအဆင့်မြှင့်တင်ခြင်းလုပ်ငန်း ( Japan ODA Loan )	၂၃၆၅၉	၈,၀၃၇.၅၅၄	၃၃.၉၇	၂၀၁၇ - ၂၀၁၈

**ဇယား ( ၃-၂ ) အဆုံး**  
**ပို့ဆောင်ရေးနှင့်ဆက်သွယ်ရေးဝန်ကြီးဌာန၏**  
**၂၀၁၈-၂၀၁၉ ဘဏ္ဍာနှစ်အောက်တိုဘာလ မှ မတ်လအထိ ပထမ(၆) လ**  
**လုပ်ငန်းစီမံကိန်းများ အကောင်အထည်ဖော်နိုင်မှု အခြေအနေ**

(ကျပ်သန်း )

အမှတ်စဉ်	အကြောင်းအရာ	လျာထားချက် ( BE )	သုံးစွဲပြီး	သုံးစွဲပြီး ရာခိုင်နှုန်း	လုပ်ငန်းစီမံကိန်း စတင်သည့်နှစ်	
၁	၂	၃	၄	၅	၆	
၂	၃ ရန်ကုန် - မန္တလေးလမ်းပိုင်းအဆင့်မြှင့်တင်ခြင်းလုပ်ငန်း (Japan ODA Loan)	၃၃၆၈၁	၁၁,၁၃၅.၇၉၁	၃၃.၀၆	၂၀၁၇-၂၀၁၈	
	၄ ရန်ကုန်မြို့ပတ်ရထားလမ်းတစ်လျှောက်ရထားဆက်သွယ်ရေး အဆင့်မြှင့်တင်ခြင်းလုပ်ငန်း	၇၀			၂၀၁၇-၂၀၁၈	
	၂	လုပ်ငန်းစီမံကိန်းသစ်များ	၂၄၀၆၃	၇.၀၅၇		
		မြို့ပြအင်ဂျင်နီယာဌာန	၁၀၅၀			
	၁ မန္တလေး - မြစ်ကြီးနားရထားလမ်းပိုင်းအဆင့်မြှင့်တင်ရေးလုပ်ငန်း (Korea ချေးငွေ )	၁၀၅၀				၂၀၁၈ - ၂၀၁၉
		စက်မှုနှင့်လျှပ်စစ်အင်ဂျင်နီယာဌာန	၅၀၄၅	၇.၀၅၇	၀.၁၄	
	၁ JICS (Japan Myanmar International Cooperation) မှ စက်ပစ္စည်းများဝယ်ယူခြင်း (Grant)	၅၀၄၅	၇.၀၅၇	၀.၁၄		၂၀၁၈ - ၂၀၁၉
		သွားလာပို့ဆောင်ရေးဌာန	၁၇၉၆၈			
	၁ ပဲခူးဘူတာမှရန်ကုန်ဘူတာအထိ Soft Switch Telephoneတပ်ဆင်ခြင်း	၁၁				၂၀၁၈ - ၂၀၁၉
	၂ CCTV တပ်ဆင်ခြင်းလုပ်ငန်း ( ရန်ကုန်၊ ယုဉ်းမနား )	၅၇				၂၀၁၈ - ၂၀၁၉
	၃ မန္တလေး - မြစ်ကြီးနားလမ်းပိုင်းအဆင့်မြှင့်တင်ရေးစီမံကိန်း (ကိုရီးယားချေးငွေ )	၁၁၁				၂၀၁၈ - ၂၀၁၉
	၄ ပဲခူး - မော်လမြိုင်လမ်းပိုင်းအချက်ပြနှင့်ဆက်သွယ်ရေးအဆင့်မြှင့်တင်ခြင်း	၁၇၇၈၉				၂၀၁၈ - ၂၀၁၉
	၆	မြန်မာ့ဆက်သွယ်ရေးလုပ်ငန်း	၅၂၃၆၉	၄၆၇.၀၈၄	၀.၈၉	
		လုပ်ငန်းစီမံကိန်းများ	၅၂၃၆၉	၄၆၇.၀၈၄	၀.၈၉	
		ဆောင်ရွက်ဆဲလုပ်ငန်းစီမံကိန်းများ	၅၂၃၆၉	၄၆၇.၀၈၄	၀.၈၉	
ဆက်သွယ်ရေးကွန်ယက်များအဆင့်မြှင့်တင်မှုစီမံကိန်း		၅၂၃၆၉	၄၆၇.၀၈၄	၀.၈၉		
၁ စက်ကိရိယာတန်ဆာပလာပစ္စည်းများဝယ်ယူခြင်းနှင့်တပ်ဆင်ခြင်း (Communication Networks Improvement Project)		၆၄၇၄	၄၆၇.၀၈၄	၇.၂၁		၂၀၁၅ - ၂၀၁၆
(က) Consultant Fees		၂၅၉၅	၄၄၀.၄၁၈	၁၆.၉၇		
(ခ) Commercial Tax နှင့် ဘဏ်စရိတ်	၁၈၂၅	၂၆.၆၆၆	၁.၄၆			
(ဂ) Custom Duty	၁၄၅၅					
(ဃ) စည်ပင်လျော်ကြေး	၆၀၀					
၇	မြန်မာ့ဆိပ်ကမ်းအာဏာပိုင်	၁၃၅၂၅.၂၉၇	၅၅၁၈၄.၅၇၀	၄၀.၈၀		
	လုပ်ငန်းစီမံကိန်းများ	၁၃၅၂၅.၂၉၇	၅၅,၁၈၄.၅၇၀	၄၀.၈၀		
	ဆောင်ရွက်ဆဲလုပ်ငန်းစီမံကိန်းများ	၁၃၅၂၅.၂၉၇	၅၅,၁၈၄.၅၇၀	၄၀.၈၀		
	၁ ဂျပန်နိုင်ငံ ODA Loan ဖြင့် သီလဝါဆိပ်ကမ်းမြေကွက်အမှတ် (၂၅) ၂၆) တွင် ကုန်သေတ္တာ နှင့် အထွေထွေကုန်စည်ဆိပ်ကမ်း တည်ဆောက်ခြင်း ( ပထမအဆင့်၊ ဒုတိယပိုင်း ) ဆိပ်ခံတံတား (၁)လက်နှင့်ချဉ်းကပ်တံတား (၃)လက်	၁၃၅၂၅.၂၉၇	၅၅,၁၈၄.၅၇၀	၄၀.၈၀		၂၀၁၄ - ၂၀၁၅
စုစုပေါင်း		၉၂၁၈၀.၆၃၇	၂၃၁၉၄၂.၇၄၈	၂၅.၂၀		

ဇယား (၃-၃ )

သယံဇာတနှင့်သဘာဝပတ်ဝန်းကျင်ထိန်းသိမ်းရေးဝန်ကြီးဌာန၏  
၂၀၁၈-၂၀၁၉ ဘဏ္ဍာနှစ်အောက်တိုဘာလ မှ မတ်လအထိ ပထမ(၆) လ  
လုပ်ငန်းစီမံကိန်းများ အကောင်အထည်ဖော်နိုင်မှု အခြေအနေ

(ကျပ်သန်း )

စဉ်	အကြောင်းအရာ	လျာထားချက် ( B E )	သုံးစွဲပြီး	သုံးစွဲပြီး ရာခိုင်နှုန်း	လုပ်ငန်းစီမံကိန်း စတင်သည့်နှစ်
၁	၂	၃	၄	၅	၆
၁	သစ်တောဦးစီးဌာန	၃၈၆၆.၉၇၅	၁၂၈၈.၄၅၉	၃၂.၅၄	
၁	လုပ်ငန်းစီမံကိန်းများ	၃၈၆၆.၉၇၅	၁၂၈၈.၄၅၉	၃၂.၅၄	
၁	ဆောင်ရွက်ဆဲလုပ်ငန်းစီမံကိန်းများ				
၁	တနင်္သာရီသဘာဝကြီးပိုင်းစီမံကိန်း ( TNRP )	၆၁၂.၀၀၀	၂၃၄.၅၀၇	၃၈.၃၂	၂၀၁၇ - ၂၀၁၈
၂	အာဆီယံ - ကိုရီးယား သစ်တောကဏ္ဍပူးပေါင်းဆောင်ရွက်မှု ဒေသအဆင့် လေ့ကျင့် ပညာပေးရေးသင်တန်းကျောင်း ( AFoCo RETC ) တည်ထောင်ခြင်းစီမံကိန်း	၂၉၂.၃၈၀	၂၅၅.၅၈၁	၈၇.၄၁	၁-၈-၂၀၁၄
၃	ရေသယံဇာတအရင်းအမြစ်များ ဘက်စုံစီမံအုပ်ချုပ်ခြင်းစွမ်းဆောင်ရည် မြှင့်တင်ခြင်း နှင့် သင်တန်းပေးခြင်းစီမံကိန်း ( IWRM )	၂၉.၇၈၉	၂၉.၇၈၉	၁၀၀.၀၀	၂၀၁၆
၄	ဟိမဝန္တာတောင်တန်းဒေသအတွင်း သစ်တောပြုန်းတီးမှုနှင့် သစ်တော အတန်းအစားကျဆင်းမှုမှ ကာဗွန်ထုတ်လွှတ်မှုလျှော့ချခြင်းဆိုင်ရာ ဘက်စုံဖွံ့ဖြိုးတိုးတက်စေခြင်းနှင့်အတွေ့အကြုံများအသုံးပြုတတ်စေခြင်း စီမံကိန်း ( ICIMOD )	၃၃.၂၁၈	၃၃.၂၁၈	၁၀၀.၀၀	၂၀၁၆ - ၂၀၁၇
၅	မြန်မာနိုင်ငံ၏ REDD+ လုပ်ငန်းများဆောင်ရွက်ရာတွင် ဆက်စပ် ပတ်သက်သူများစွမ်းဆောင်ရည်မြှင့်တင်ရေးစီမံကိန်း ( KFS REDD+ )	၂၄၈.၆၂၁	၁၁၉.၇၃၁	၄၈.၁၆	၂၀၁၆
၆	အပင်မျိုးစိတ်နှင့်သစ်တောမျိုးစေ့များထိန်းသိမ်းစောင့်ရှောက်ခြင်း ( KNA )	၈.၁၆၀	၂.၈၀၁	၃၄.၃၃	၂၀၁၆ - ၂၀၁၇
၇	ဖီစီမျိုးစုံမျိုးကွဲထိန်းသိမ်းခြင်းနှင့် သဘာဝနယ်မြေများစီမံအုပ်ချုပ်မှု မြှင့်တင်ခြင်း စီမံကိန်း ( NEA )	၅၀.၇၂၈	၅၁.၁၇၄	၁၀၀.၈၈	၂၀၁၆
၈	လက်ထုတ်နှင်ထက်လန်းကန်ဒေသခံပြည်သူ့အစုအဖွဲ့ပိုင်သစ်တော တည်ထောင်ခြင်းစီမံကိန်း ( JIFPRO )	၄၀.၅၂၀	၂၇.၉၃၇	၆၉.၉၅	၂၀၁၇ - ၂၀၁၈
၉	ပင်လယ်ကမ်းရိုးတန်းနေ ပြည်သူလူထုက ရာသီဥတုပြောင်းလဲမှုနှင့် အညီလိုက်လျောညီထွေရပ်တည်နေထိုင်နိုင်ရန်အတွက် ဒီရေရောက် သစ်တောများ စနစ်တကျ စီမံအုပ်ချုပ်လုပ်ကိုင်ခြင်းစီမံကိန်း ( ဒိန်းမတ် )	၂၄၃၈.၈၀၄	၄၆၁.၀၄၅	၁၈.၉၀	၂၀၁၈
၁၀	မြန်မာနိုင်ငံတစ်ဝန်းတောင်တန်းဒေသတွင်နယ်စပ်ဖြတ်ကျော်ဖီစီမျိုးစုံ မျိုးကွဲထိန်းသိမ်းမှုမြှင့်တင်ရေးအတွက် စွမ်းဆောင်ရည်မြှင့်တင်ခြင်း စီမံကိန်း ( ITTO )	၁၁၂.၇၅၅	၄၂.၆၇၆	၃၇.၈၅	၂၀၁၈
၂	အပူပိုင်းဒေသစိမ်းလန်းစိုပြည်ရေးဦးစီးဌာန	၅၈၁၁.၆၀၆	၁၈၃၇.၄၂၄	၃၁.၆၂	
၁	လုပ်ငန်းစီမံကိန်းများ	၅၈၁၁.၆၀၆	၁၈၃၇.၄၂၄	၃၁.၆၂	
၁	လုပ်ငန်းစီမံကိန်းသစ်များ				
၁	တောင်အာရှနှင့်အရှေ့တောင်အာရှဖွံ့ဖြိုးဆဲနိုင်ငံများမြန်မာနိုင်ငံစွမ်းအား မြှင့် မီးဖိုများဖြန့်ဝေရေးစီမံကိန်း ( CCC Project )	၃၇၂၇.၆၅၁	၁၅၉၉.၆၉၂	၄၂.၉၁	၂၀၁၈
၂	အပူပိုင်းဒေသသစ်တောကြီးပိုင်းများ၏ ဂေဟစနစ်ဝန်ဆောင်မှုများနှင့် ဒေသတွင်းကုန်ထုတ်လုပ်မှုများမြှင့်တင်ရေးစီမံကိန်း ( ADB-GEF Project )	၂၀၈၃.၉၅၅	၂၇၇.၇၃၂	၁၁.၄၁	၂၀၁၈
၃	မြန်မာ့သစ်လုပ်ငန်း	၃၄.၀၀၀	၃၄.၀၀၀	၁၀၀.၀၀	
၁	လုပ်ငန်းစီမံကိန်းများ	၃၄.၀၀၀	၃၄.၀၀၀	၁၀၀.၀၀	
၁	ဆောင်ရွက်ဆဲလုပ်ငန်းစီမံကိန်းများ	၃၄.၀၀၀	၃၄.၀၀၀	၁၀၀.၀၀	
	- Grant မြန်မာ့ဆင်သုတေသနစီမံကိန်း	၃၄.၀၀၀	၃၄.၀၀၀	၁၀၀.၀၀	၂၀၁၈
		( US\$25000 )	( US\$25000 )		
	စုစုပေါင်း	၉၇၁၂.၅၈၁	၃၁၂၉.၈၈၃	၃၂.၂၃	

ဇယား ( ၃-၄ )

လျှပ်စစ်နှင့်စွမ်းအင်ဝန်ကြီးဌာန၏

၂၀၁၈-၂၀၁၉ ဘဏ္ဍာနှစ်အောက်တိုဘာလ မှ မတ်လအထိ ပထမ(၆) လ

လုပ်ငန်းစီမံကိန်းများ အကောင်အထည်ဖော်နိုင်မှု အခြေအနေ

(ကျပ်သန်း)

အမှတ်စဉ်	အကြောင်းအရာ	လျာထားချက် ( BE )	သုံးစွဲပြီး	သုံးစွဲပြီး ရာခိုင်နှုန်း	လုပ်ငန်းစီမံကိန်း စတင်သည့်နှစ်
၁	၂	၃	၄	၅	၆
၁	လျှပ်စစ်ဓာတ်အားပို့လွှတ်ရေးနှင့်ကွပ်ကဲရေးဦးစီးဌာန လုပ်ငန်းစီမံကိန်းများ	၃၂၄,၃၄၃.၈၃၅	၁၂၃,၅၁၃.၅၅၅	၃၈.၀၈	၂၀၁၅
၁	ဆောင်ရွက်ဆဲလုပ်ငန်းစီမံကိန်းများ	၃၂၄,၃၄၃.၈၃၅	၁၂၃,၅၁၃.၅၅၅	၃၈.၀၈	၂၀၁၅
၁	စက်မှုလက်မှုလုပ်ငန်းသစ်များအတွက်ဓာတ်အားလှိုင်း တည်ဆောက်ရေးစီမံကိန်း	၃၀၆,၈၈၃.၇၅၅	၁၂၂,၈၅၆.၆၂၂	၄၀.၀၃	၂၀၁၅
၁	၁ မိမိကော်မရှီ မိုးကောင်း -ဖားကန့်ဓာတ်အားလှိုင်းစီမံကိန်း	၅၀.၀၀၀	၂၀.၉၅၅	၄၁.၉၀	၂၀၁၅
၂	၂ မိမိကော်မရှီ ဖလမ်း -သိုင်းငင် ဓာတ်အားလှိုင်းစီမံကိန်း	၂၀၀.၀၀၀	၁၉၈.၀၄၀	၉၉.၀၂	၂၀၁၅
၃	၃ မိမိကော်မရှီ မင်းတပ် -မတူပီ ဓာတ်အားလှိုင်းစီမံကိန်း	၈,၈၆၀.၄၇၀	၇၆၉.၃၉၇	၈.၆၈	၂၀၁၆
၄	၄ မိမိကော်မရှီ မြဝတီ -ကျောက်ရိတ် ဓာတ်အားလှိုင်းစီမံကိန်း	၅၀.၀၀၀	၄၀.၀၀၀	၈၀.၀၀	၂၀၁၅
၅	၅ မိမိကော်မရှီ မော်လမြိုင် -သံဖြူရေလ် ဓာတ်အားလှိုင်းစီမံကိန်း	၇,၁၇၄.၀၂၇	၇၁၇၄.၀၂၇	၁၀၀.၀၀	၂၀၁၆
၆	၆ မိမိကော်မရှီ ပုဏ္ဏားကျွန်း -ရသေ့တောင် -ဘူးသီးတောင် -မောင်တော ဓာတ်အားလှိုင်းစီမံကိန်း	၄,၅၉၀.၉၀၃	၄၂၁.၈၁၃	၉.၁၆	၂၀၁၇
၇	၇ မိမိကော်မရှီ ကျောက်ဖြူ -SEZ ဓာတ်အားလှိုင်း	၉၈.၄၅၂	၄၅.၉၀၈	၄၆.၆၃	၂၀၁၅
၈	၈ မိမိကော်မရှီ သံတွဲ -ကျိန္ဒလီ ဓာတ်အားလှိုင်း စီမံကိန်း	၅၀.၀၀၀	၂၈.၉၆၇	၅၇.၉၃	၂၀၁၇
၉	၉ မိမိကော်မရှီ တောင်ကုတ် -မအိ ဓာတ်အားလှိုင်း	၃၀.၀၀၀	၂၀.၄၁၇	၆၈.၀၆	၂၀၁၄
၁၀	၁၀ မိမိကော်မရှီ မူဆယ် (၁၀၅မိုင်) -နမ့်ဖက်ကာဓာတ်အားလှိုင်း (၃၀)မိုင်နှင့်ခွဲရုံများ	၄၀၅.၀၀၀	၄၀၀.၀၀၀	၉၈.၇၇	၂၀၁၇
၁၁	၁၁ မိမိကော်မရှီ ကလေးဝ -မော်လိုက် ဓာတ်အားလှိုင်းစီမံကိန်း	၅,၀၆၉.၂၄၁	၂၇၆.၉၉၇	၅.၄၆	၂၀၁၆
၁၂	၁၂ မိမိကော်မရှီ ရာဇဗြဲလ် -ကလေး -ကလေးဝဓာတ်အားလှိုင်း	၈,၀၃၆.၁၆၈	၂၁၇.၈၈၁	၂.၇၀	၂၀၁၆
၁၃	၁၃ မိမိကော်မရှီ ရေဘူတာလင် -ကနီ -မင်းကင်း ဓာတ်အားလှိုင်း	၅၀.၀၀၀	၄၉.၅၀၄	၉၉.၀၁	၂၀၁၄
၁၄	၁၄ မိမိကော်မရှီ (၂၂၄၅)အမိဗွီအေ ပေါက် ဓာတ်အားခွဲရုံစီမံကိန်း	၁,၁၀၀.၀၀၀	၁,၀၉၉.၉၉၉	၁၀၀.၀၀	၂၀၁၇
၁၅	၁၅ မိမိကော်မရှီ ကျောက်တူ ဓာတ်အားခွဲရုံတိုးချဲ့ခြင်း	၄၄၉.၄၇၁	၄၄၉.၄၇၀	၁၀၀.၀၀	၂၀၁၇
၁၆	၁၆ မိမိကော်မရှီ ငရုတ်ကောင်း (တောင်) -ငရုတ်ကောင်း ဓာတ်အားလှိုင်းနှင့် ခွဲရုံစီမံကိန်း	၂,၈၉၉.၇၁၀	၂,၂၅၇.၈၀၈	၇၇.၈၆	၂၀၁၆
၁၇	၁၇ မိမိကော်မရှီ ပုသိမ် -ငွေဆောင် ဓာတ်အားလှိုင်းစီမံကိန်း	၄,၀၃၇.၀၇၃	၃,၅၁၈.၃၇၄	၈၇.၁၅	၂၀၁၆
၁၈	၁၈ မြင်းခြံ -ငန်းဇွန်ဓာတ်အားလှိုင်း (၀.၆)မိုင်	၁,၃၀၄.၆၉၀	၁,၃၀၄.၆၉၀	၁၀၀.၀၀	၂၀၁၆
၁၉	၁၉ မိမိကော်မရှီ ကာမိုင်း -တနိုင်းဓာတ်အားလှိုင်းနှင့်ခွဲရုံများစီမံကိန်း	၁၀.၀၀၀			၂၀၁၆
၂၀	၂၀ အခွန်အခ	၅၃၉.၅၉၉	၅၁၅.၉၆၇	၉၅.၆၂	
၂၁	၂၁ ဓာတ်အားလှိုင်းနှင့်ဓာတ်အားခွဲရုံများအတွက် သီးနှံနှင့်မြေယာ လျှော့ကြေး	၅၀၀.၀၀၀	၁၉၅.၃၁၄	၃၉.၀၆	
၂	မဟာဓာတ်အားလှိုင်းစနစ်တိုးချဲ့ရေးစီမံကိန်း	၂၆၁,၃၇၈.၉၅၁	၉၈,၀၅၁.၀၉၄	၃၇.၅၁	
၁	၂၁၀ ကော်မရှီ ဗန်းမော် -နဘား -ရွှေတို -အုန်းတော လှိုင်း (၂၅၅)မိုင်နှင့် ခွဲရုံများ	၄၈,၀၅၄.၃၉၆	၂၈,၈၉၅.၇၃၃	၆၀.၁၃	၂၀၁၆
၂	၂၁၀ ကော်မရှီ နမ့်စ -မိုင်းပြင်း -ကျိုင်းတုံ ဓာတ်အားလှိုင်း (၁၅၅)မိုင်နှင့်ခွဲရုံများ	၆၄၃၅၈.၅၉၁	၄၁၀၄၂.၄၃၃	၆၃.၇၇	၂၀၁၆
၃	၂၁၀ ကော်မရှီ မော်လမြိုင် -မြဝတီ မဟာဓာတ်အားလှိုင်း	၄,၄၇၃.၅၀၄	၁၇၃.၉၄၀	၃.၈၉	၂၀၁၅



ဇယား ( ၃-၄ )အဆက်

လျှပ်စစ်နှင့်စွမ်းအင်ဝန်ကြီးဌာန၏

၂၀၁၈-၂၀၁၉ ဘဏ္ဍာနှစ်အောက်တိုဘာလ မှ မတ်လအထိ ပထမ(၆) လ

လုပ်ငန်းစီမံကိန်းများ အကောင်အထည်ဖော်နိုင်မှု အခြေအနေ

(ကျပ်သန်း)

အမှတ်စဉ်	အကြောင်းအရာ	လျာထားချက် ( B E )	သုံးစွဲပြီး	သုံးစွဲပြီး ရာခိုင်နှုန်း	လုပ်ငန်းစီမံကိန်း စတင်သည့်နှစ်
၁	၂	၃	၄	၅	၆
	၄ ၂၃၀ ကေစီ မန်း -အမ်း မဟာဓာတ်အားလိုင်းတွင် OPGW Joint Box တပ်ဆင်ခြင်း	၁.၂၈၄	၁.၂၈၄	၁၀၀.၀၀	၂၀၁၇
	၅ ၂၃၀ ကေစီ ဂန့်ဂေါ -ကလေး မဟာဓာတ်အားလိုင်း	၁၁၇.၁၂၀	၁၁၇.၁၂	၁၀၀.၀၀	၂၀၁၅
	၆ ၅၀၀ ကေစီ သပြေ (မိတ္ထီလာ) -တောင်ငူ ဓာတ်အားလိုင်း	၂၇,၁၁၁.၂၆၈	၈၁၈၇.၀၇၆	၃၀.၂၈	၂၀၁၄
	၇ ၂၃၀/၃၃/၁၁ ကေစီ၊ ၂x၁၀၀အမ်စီအေအိုင်ဒါးဒါး (ဒိုက်ဗီး )ဓာတ်အားခွဲရုံ	၁,၃၅၀.၀၀၀	၅၃၅.၂၉၁	၃၉.၆၅	၂၀၁၈
	၈ ၅၀၀ ကေစီ တောင်ငူ -ကမာနတ် ဓာတ်အားလိုင်း (Korea EXIM Bank Loan)	၁၃,၈၈၇.၇၉၆	၂၈၆.၄၆၃	၂.၀၆	၂၀၁၆
	၉ ၁၃၂ကေစီ ဗုဒ္ဓကုန်းဓာတ်အားခွဲရုံတွင် 400Vလိုင်း တည်ဆောက်ခြင်း	၁၁.၆၄၉			၂၀၁၅
	၁၀ ၂၃၀ကေစီ တောင်တွင်းကြီး -ရွှေတောင်ဓာတ်အားလိုင်း	၅၂.၃၅၄	၅၀.၃၄၃	၉၆.၁၆	၂၀၁၅
	၁၁ National Power Transmission Network Development Project (Phase-I)(Japan ODA Loan)(500kV)	၂၈,၈၈၅.၉၈၅	၇၈၂.၃၀၈	၂.၇၁	၂၀၁၆
	၁၂ ၂၃၀ကေစီ အထက်ရဲရွာ -ရွှေစာရုံ ဓာတ်အားလိုင်း	၁,၀၀၀.၀၀၀	၉၄၄.၃၀၁	၉၄.၄၃	၂၀၁၅
	၁၃ ၂၃၀ ကေစီ ဘီလူးချောင်း (၂)-ရွှေမြို့ မဟာဓာတ်အားလိုင်း တွင် OPGW Joint Box တပ်ဆင်ခြင်း	၁.၄၇၇	၁.၄၇၇	၁၀၀.၀၀	၂၀၁၇
	၁၄ National Power Transmission Network Development Project (Phase-II)(Japan ODA Loan)(500kV)	၄၈,၈၄၆.၆၄၅	၄၆၂.၇၃၆	၀.၉၅	၂၀၁၇
	၁၅ Infrastructure development project in Thilawa Area Project (Phase-I)(Japan ODA Loan)	၃,၁၄၈.၆၅၇	၁၇၈.၆၀၂	၅.၆၇	၂၀၁၃
	၁၆ Power Transmission Improvement Project(ADB Loan)	၅၀၃.၂၀၀			၂၀၁၈
	၁၇ ၂၃၀ကေစီ (ရွာမ -လှိုင်သာယာ )-ဝါးတရာ ဓာတ်အားလိုင်း (၁၁)မိုင်နှင့်ခွဲရုံများ	၁,၃၈၉.၇၇၃	၁,၁၉၀.၅၇၁	၈၅.၆၇	၂၀၁၈
	၁၈ ၂၃၀/၃၃/၁၁ကေစီ၊ ကနောင်ဓာတ်အားခွဲရုံ	၁,၉၇၄.၀၀၀	၁,၉၅၁.၆၈၇	၉၈.၈၇	၂၀၁၇
	၁၉ ၂၃၀/၆၆/၁၁ကေစီ၊ (၂x၁၂၅)အမ်စီအေအိုင်ဒါးဒါးဓာတ်အားခွဲရုံ တိုးချဲ့ခြင်း	၁,၀၆၈.၆၁၈			၂၀၁၆
	၂၀ ၂၃၀ ကေစီလှိုင်သာယာ -ကျိုက်လတ် မဟာဓာတ်အားလိုင်း	၆,၈၄၂.၆၃၄	၄,၆၀၆.၅၂၁	၆၇.၃၂	၂၀၁၅
	၂၁ ဘဏ်စရိတ်	၂,၅၀၀.၀၀၀	၂၃၆၉.၃၃၉	၉၄.၇၇	
	၂၂ အခွန်အခ	၃,၃၀၀.၀၀၀	၂၂၃.၈၆၉	၆.၇၉	
	၂၃ ဓာတ်အားလိုင်းနှင့်ဓာတ်အားခွဲရုံများအတွက်သီးနှံနှင့်မြေယာ လျှော်ကြေး	၂,၅၀၀.၀၀၀	၂၅၀၀.၀၀၀	၁၀၀.၀၀	
၂	လုပ်ငန်းစီမံကိန်းသစ်များ	၁၇,၄၆၀.၀၈၀	၆၅၆.၉၃၃	၃.၇၆	
၁	စက်မှုလက်မှုလုပ်ငန်းသစ်များအတွက်ဓာတ်အားလိုင်း တည်ဆောက်ရေးစီမံကိန်း	၈၄၀.၀၀၀	၅၁၇.၉၀၃	၆၁.၆၆	
၁	၂၃၀ကေစီ မြဝတီခွဲရုံ -၆၆ ကေစီ မြဝတီခွဲရုံ ၆၆ ကေစီ ဓာတ်အားလိုင်း (၁၀)မိုင်နှင့် ခွဲရုံများ	၇၈၀.၀၀၀	၄၈၇.၉၀၃	၆၂.၅၅	၂၀၁၈
၂	၆၆ကေစီ ကော့ကရိတ် -ကျိုင်းဓာတ်အားလိုင်း (၁၅)မိုင်နှင့်ခွဲရုံများ	၁၀.၀၀၀	၁၀.၀၀၀	၁၀၀.၀၀	၂၀၁၈

ဇယား ( ၃-၄ ) အဆက်

လျှပ်စစ်နှင့်စွမ်းအင်ဝန်ကြီးဌာန၏

၂၀၁၈-၂၀၁၉ ဘဏ္ဍာနှစ်အောက်တိုဘာလ မှ မတ်လအထိ ပထမ(၆) လ

လုပ်ငန်းစီမံကိန်းများ အကောင်အထည်ဖော်နိုင်မှု အခြေအနေ

(ကျပ်သန်း)

အမှတ်စဉ်	အကြောင်းအရာ	လျာထားချက် ( B E )	သုံးစွဲပြီး	သုံးစွဲပြီး ရာခိုင်နှုန်း	လုပ်ငန်းစီမံကိန်း စတင်သည့်နှစ်
၁	၂	၃	၄	၅	၆
	၃ မြေကေစွီ သိန္နီ-ကွမ်းလုံ ဓာတ်အားလိုင်း (၄၇)မိုင်နှင့်ခွဲရုံများ	၁၀.၀၀၀			၂၀၁၈
	၄ မြေကေစွီ တောင်ကြီး -ဟိုပုံး ဓာတ်အားလိုင်း (၁၃)မိုင်နှင့်ခွဲရုံများ	၁၀.၀၀၀			၂၀၁၈
	၅ မြေကေစွီ အင်းလေးဟိုတယ်နဲ့ -စကား ဓာတ်အားလိုင်း (၂၅)မိုင် နှင့်ခွဲရုံများ	၁၀.၀၀၀			၂၀၁၈
	၆ မြေကေစွီသံဖြူဇရပ် -ရေး ဓာတ်အားလိုင်း (၆၀)မိုင်နှင့်ခွဲရုံများ	၁၀.၀၀၀	၁၀.၀၀၀	၁၀၀.၀၀	၂၀၁၈
	၇ မြေကေစွီ ထားဝယ် -သရက်ချောင်း ဓာတ်အားလိုင်း (၆၀) မိုင် နှင့်ခွဲရုံများ	၁၀.၀၀၀	၁၀.၀၀၀	၁၀၀.၀၀	၂၀၁၈
၂	မဟာဓာတ်အားလိုင်းစနစ်တိုးချဲ့ရေးစီမံကိန်း	၁၆,၆၂၀.၀၈၀	၁၃၉.၀၃၀	၀.၈၄	
	၁ ၂၃၀ ကေစွီတောင်ငူ -၅၀၀ ကေစွီတောင်ငူ (စပါးကြွယ် ) ဓာတ်အားလိုင်း (၁၀)မိုင်နှင့်ခွဲရုံများ	၃၀.၀၀၀			၂၀၁၈
	၂ ၂၃၀ ကေစွီမန်း -တောင်တွင်းကြီးဓာတ်အားလိုင်း (၈၅)မိုင်နှင့်ခွဲရုံများ	၁၀၀.၀၀၀	၉.၀၃၀	၉.၀၃	၂၀၁၈
	၃ ၂၃၀ ကေစွီ ညောင်ပင်ကြီး -ဂန့်ဂေါ ဓာတ်အားလိုင်း (၉၅)မိုင်နှင့် ခွဲရုံများ	၁၀.၀၀၀			၂၀၁၈
	၄ ၂၃၀ ကေစွီ မိတ္ထီလာ (သပြေ) -၅၀၀ ကေစွီကံကောင်း ဓာတ်အားလိုင်း (၁၄)မိုင်နှင့်ခွဲရုံများ	၃၀.၀၀၀			၂၀၁၈
	၅ ၂၃၀ ကေစွီမော်လမြိုင် -ရေး-ထားဝယ်ဓာတ်အားလိုင်းနှင့် ခွဲရုံများစီမံကိန်း	၁၆,၂၅၀.၀၈၀			၂၀၁၈
	၆ ဒေါင်းရွေးခွဲရုံခြံစည်းရိုးကာရံခြင်း	၈၀.၀၀၀	၈၀.၀၀၀	၁၀၀.၀၀	၂၀၁၈
	၇ ခရမ်းခွဲရုံခြံစည်းရိုးကာရံခြင်း	၈၀.၀၀၀	၅၀.၀၀၀	၆၂.၅၀	၂၀၁၈
၂	ရေအားလျှပ်စစ်အကောင်အထည်ဖော်ရေးဦးစီးဌာန လုပ်ငန်းစီမံကိန်းများ	၁၂၄,၅၄၄.၃၆၆	၃၅,၈၂၇.၃၇၀	၂၈.၇၇	
၁	ဆောင်ရွက်ဆဲလုပ်ငန်းစီမံကိန်းများ	၁၂၄,၅၄၄.၃၆၆	၃၅,၈၂၇.၃၇၀	၂၈.၇၇	
၁	အလယ်ပေါင်းလောင်းရေအားလျှပ်စစ်စီမံကိန်း	၁,၁၃၂.၁၇၈	၄၁၁.၁၃၀	၃၆.၃၁	၂၀၁၄-၂၀၁၅
၂	ရွှေလီ (၃)ရေအားလျှပ်စစ်စီမံကိန်း	၁၈,၈၄၁.၁၂၇	၆,၀၄၉.၆၉၀	၃၂.၁၁	၂၀၁၀-၂၀၁၁
၃	အထက်နမ့်ထွမ်ရေအားလျှပ်စစ်စီမံကိန်း	၁,၂၆၇.၆၁၄	၁၅၈.၀၈၇	၁၂.၄၇	၂၀၁၄-၂၀၁၅
၄	ဒီးဒုတ်ရေအားလျှပ်စစ်စီမံကိန်း	၂၅၅.၃၂၀	၁၁၆.၆၁၇	၄၅.၆၇	၂၀၁၅-၂၀၁၆
၅	အထက်ရဲရွာရေအားလျှပ်စစ်စီမံကိန်း	၃၇,၆၆၈.၃၃၀	၈,၅၁၆.၈၁၁	၂၂.၆၁	၂၀၁၀-၂၀၁၁
၆	သူဌေးရေအားလျှပ်စစ်စီမံကိန်း	၃၄,၂၃၇.၈၇၉	၁၂,၃၈၃.၈၁၂	၃၆.၁၇	၂၀၀၈-၂၀၀၉
၇	အထက်ကျိုင်းတောင်းရေအားလျှပ်စစ်စီမံကိန်း	၃၀,၉၅၇.၉၁၂	၈,၁၈၈.၈၂၃	၂၆.၄၅	၂၀၀၈-၂၀၀၉
၈	စိုက်ပျိုးမြေထောက်ပံ့ကြေး (လျှော်ကြေး ) (ရွှေကျင်၊ မုံရွာ၊ အမ်းချောင်း )	၁၈၄.၀၀၆	၂.၄၀၀	၁.၃၀	

ဇယား ( ၃-၄ ) အဆုံး

လျှပ်စစ်နှင့်စွမ်းအင်ဝန်ကြီးဌာန၏

၂၀၁၈-၂၀၁၉ ဘဏ္ဍာနှစ်အောက်တိုဘာလ မှ မတ်လအထိ ပထမ(၆) လ

လုပ်ငန်းစီမံကိန်းများ အကောင်အထည်ဖော်နိုင်မှု အခြေအနေ

(ကျပ်သန်း)

အမှတ်စဉ်	အကြောင်းအရာ	လျာထားချက် ( BE )	သုံးစွဲပြီး	သုံးစွဲပြီး ရာခိုင်နှုန်း	လုပ်ငန်းစီမံကိန်း စတင်သည့်နှစ်
၁	၂	၃	၄	၅	၆
၃	လျှပ်စစ်ဓာတ်အားထုတ်လုပ်ရေးလုပ်ငန်း	၇၀,၃၀၂.၅၅၀	၄,၃၄၆.၉၉၀	၆.၁၈	
	လုပ်ငန်းစီမံကိန်းများ	၇၀,၃၀၂.၅၅၀	၄,၃၄၆.၉၉၀	၆.၁၈	
	ဆောင်ရွက်ဆဲလုပ်ငန်းစီမံကိန်းများ	၄၄,၂၇၇.၅၅၀	၄,၃၄၆.၉၉၀	၉.၈၂	
	၁ World Bank ချေးငွေဖြင့် သတုံတွင်ဆောင်ရွက်မည့် 118.9 MW power plant	၄၃,၅၃၇.၅၅၀	၃,၆၃၆.၉၆၆	၈.၃၅	၂၀၁၄-၂၀၁၅
	- စက်ပစ္စည်းများ	၃၂,၆၄၀.၀၀၀	၆၃၉.၂၄၀	၁.၉၆	
	-Consulting Service နှင့်နည်းပညာအကူအညီအထောက်အပံ့စရိတ်	၉,၃၉၇.၈၅၉	၂၉၉၇.၇၂၆	၃၁.၉၀	
	- စက်ပစ္စည်းများဝယ်ယူခြင်းနှင့်ပေးဆောင်ရမည့်အခွန်အခများ	၁,၄၉၉.၆၉၁			
	၂ ပုထိုးလုံ 12MW ဓာတ်အားပေးစက်ရုံစီမံကိန်း	၇၀၀.၀၀၀	၇၀၀.၀၀၀	၁၀၀.၀၀	၂၀၁၈-၂၀၁၉
	-MOGE GRSမှ ကျောဓာတ်အားခွဲရုံသို့ လက်မသဘာဝဓာတ်ငွေ့ ပိုက်လိုင်း ၈.၂၅မိုင်သွယ်တန်းခြင်းနှင့် GRS တပ်ဆင်မှုစရိတ်				
	၃ မြင်းခြံ Gas Station အတွက် ၅၀၀ ကေဗီအေထရန်စဖော်မာ	၂၀.၀၀၀	၁၀.၀၀၀	၅၀.၀၀	၂၀၁၈-၂၀၁၉
	(၁) လုံးနှင့်ဆက်စပ်ပစ္စည်းများဝယ်ယူခြင်း				
	၄ အပူစွမ်းအင်သုံးစက်ရုံများအတွက်စက်ရုံစီမံကိန်းများ၏ စက်ပစ္စည်းများတပ်ဆင်ခြင်းနှင့်သယ်ယူပို့ဆောင်မှုစရိတ်	၁၀.၀၀၀			
	၅ ဘဏ်စရိတ်များ	၁၀.၀၀၀	၀.၀၂၄	၀.၂၄	
	၂ လုပ်ငန်းစီမံကိန်းသစ်များ	၂၆,၀၂၅.၀၀၀			
၁ ဂျပန်နိုင်ငံ အထောက်အပံ့ဖြင့်ရရှိမည့် မြန်အောင်ဓာတ်ငွေ့ အင်ဂျင်သုံး ဓာတ်အားပေးစက်ရုံစီမံကိန်း (၂၃မဂ္ဂဝပ် )	၂၆,၀၁၅.၀၀၀			၂၀၁၈-၂၀၁၉	
၂ ဘဏ်စရိတ်များ	၁၀.၀၀၀				
စုစုပေါင်း		၅၁၉,၁၉၀.၇၅၁	၁၆၃,၆၈၇.၉၁၅	၃၁.၅၃	

ဇယား ( ၃-၅ )

စက်မှုဝန်ကြီးဌာန၏

၂၀၁၈-၂၀၁၉ ဘဏ္ဍာနှစ်၊ အောက်တိုဘာလ မှ မတ်လအထိ ပထမ(၆) လ  
လုပ်ငန်းစီမံကိန်းများ အကောင်အထည်ဖော်နိုင်မှု အခြေအနေ

(ကျပ်သန်း )

အမှတ်စဉ်	အကြောင်းအရာ	လျာထားချက် ( B E )	သုံးစွဲပြီး	သုံးစွဲပြီး ရာခိုင်နှုန်း	လုပ်ငန်းစီမံကိန်း စတင်သည့်နှစ်
၁	၂	၃	၄	၅	၆
၁	စက်မှုပူးပေါင်းဆောင်ရွက်ရေးဦးစီးဌာန	၆,၃၂၀.၆၅၀			
	လုပ်ငန်းစီမံကိန်းများ	၆,၃၂၀.၆၅၀			
၁	လုပ်ငန်းစီမံကိန်းသစ်များ	၆,၃၂၀.၆၅၀			
	စက်မှုသင်တန်းကျောင်း (သထုံ)	၂,၈၉၂.၁၀၀			၂၀၁၈ ခုနှစ်၊ ဧပြီ
၂	စက်မှုသင်တန်းကျောင်း (မုံရွာ)	၃,၄၂၈.၅၅၀			၂၀၁၈ ခုနှစ်၊ ဧပြီ
၂	အမှတ်(၁)အကြီးစားစက်မှုလုပ်ငန်း လုပ်ငန်းစီမံကိန်းများ	၇၃,၃၂၀.၀၉၁	၃၆,၁၈၃.၆၄၂		
	ဆောင်ရွက်ဆဲလုပ်ငန်းစီမံကိန်းများ	၇၃,၃၂၀.၀၉၁	၃၆,၁၈၃.၆၄၂		
၁	အမှတ်(၁)သံမဏိစက်ရုံ (မြင်းခြံ )	၇၃,၃၂၀.၀၉၁	၃၆,၁၈၃.၆၄၂	၄၉.၃၅	Phasell၂၀၁၁ ခုနှစ်၊ ဖေဖော်ဝါရီ Phasell(A)&III ၂၀၁၂ ခုနှစ်အောက်တိုဘာ
၃	အမှတ်(၃)အကြီးစားစက်မှုလုပ်ငန်း လုပ်ငန်းစီမံကိန်းများ	၄၂၈.၇၁၆	၃၀၄.၆၅၄		
	ဆောင်ရွက်ဆဲလုပ်ငန်းစီမံကိန်းများ	၄၂၈.၇၁၆	၃၀၄.၆၅၄		
၁	စက်မှုနယ်မြေ (သထုံ)	၄၂၈.၇၁၆	၃၀၄.၆၅၄	၇၁.၀၆	၂၀၁၄-၂၀၁၅
	(ယခင်ကော့စတစ်ဆိုဒါစက်ရုံ )				
	စုစုပေါင်း	၈၀,၀၆၉.၄၅၇	၃၆,၄၈၈.၂၉၆	၄၅.၅၇	

ဇယား ( ၃-၆ )

ဆောက်လုပ်ရေးဝန်ကြီးဌာန၏

၂၀၁၈-၂၀၁၉ ဘဏ္ဍာနှစ်၊ အောက်တိုဘာလ မှ မတ်လအထိ ပထမ(၆) လ လုပ်ငန်းစီမံကိန်းများ အကောင်အထည်ဖော်နိုင်မှု အခြေအနေ

( ကျပ်သန်း )

အမှတ်စဉ်	အကြောင်းအရာ	လျာထားချက် ( B E )	သုံးစွဲပြီး	သုံးစွဲပြီး ရာခိုင်နှုန်း	လုပ်ငန်းစီမံကိန်း စတင်သည့်နှစ်
၁	၂	၃	၄	၅	၆
	မြို့ပြနှင့်အိမ်ရာဖွံ့ဖြိုးရေးဦးစီးဌာန				
၁	လုပ်ငန်းစီမံကိန်းများ	၂၂,၀၇၆ .၈၀၉	၄,၁၅၀ .၆၅၀	၁၈.၈၀	
၁	ဆောင်ရွက်ဆဲလုပ်ငန်းစီမံကိန်းများ	၅,၆၆၆ .၆၁၄	၅၄၉ .၇၅၀	၉.၇၀	
၁	ဧရာဝတီတိုင်းဒေသကြီးအထပ်မြင့်အိမ်ရာစီမံကိန်း Infrastructure	၁,၃၇၄ .၇၁၄			၂၀၁၅ -၁၆
၂	မြစ်ကေဗွီ (၂) ထပ်ခါတ်အားလှိုင်း သွယ်တန်းခြင်း	၇၉ .၀၀၀	၇၉ .၀၀၀	၁၀၀ .၀၀	၂၀၁၇ -၁၈
၃	ရိုးမတန်ဘိုးနည်းအိမ်ရာစီမံကိန်း Infrastructure	၂,၃၅၀ .၀၀၀			၂၀၁၈ -၁၉
၄	အောင်မြင်မြို့နယ်အိမ်ရာစီမံကိန်း Infrastructure	၈၇၁ .၄၅၀	၄၄၄ .၀၀၀	၅၀ .၉၅	၂၀၁၆ -၁၇
၅	ယုဇနဥယျာဉ်မြို့တော်အိမ်ရာ Sluice Gate(၃)ခုဆောင်ရွက်ခြင်း	၇၅၀ .၀၀၀	၂၆ .၇၅၀	၃.၅၇	၂၀၁၇ -၁၈
၆	မန္တလေးတိုင်းဒေသကြီး၊ ချမ်းမြသာစည်မြို့နယ်၊ မြရည်နန္ဒာအိမ်ရာစီမံကိန်း Infrastructure	၆၁ .၄၅၀			၂၀၁၆ -၁၇
၇	ဧရာဝတီတိုင်းပုသိမ်မြို့ဥဒန္တတန်ဘိုးနည်း အိမ်ရာစီမံကိန်း Infrastructure	၁၈၀ .၀၀၀			၂၀၁၆ -၁၇
၂	လုပ်ငန်းစီမံကိန်းသစ်များ	၁၆,၄၁၀ .၁၉၅	၃,၆၀၀ .၉၀၀	၂၀.၉၄	
၁	ရန်ကုန်တိုင်းဒေသကြီး နိုင်ငံ့ဝန်ထမ်း အငှားအိမ်ရာစီမံကိန်း	၄,၉၉၅ .၅၇၀			၂၀၁၈ -၁၉
၂	မန္တလေးတိုင်းဒေသကြီး နိုင်ငံ့ဝန်ထမ်းအငှားအိမ်ရာစီမံကိန်း	၅,၀၀၀ .၀၀၀	၃,၆၀၀ .၉၀၀	၇၂ .၀၂	၂၀၁၈ -၁၉
၃	နေပြည်တော် နိုင်ငံ့ဝန်ထမ်း အငှားအိမ်ရာစီမံကိန်း	၅,၀၀၀ .၆၈၉			၂၀၁၈ -၁၉
၄	သန်လျင်ကျောက်တန်းသီလဝါစက်မှုဇုန်အနီး တန်ဘိုးနည်းအိမ်ရာ Infrastructure	၁,၄၁၄ .၉၄၆			၂၀၁၈ -၁၉
	စုစုပေါင်း	၂၂,၀၇၆ .၈၀၉	၄,၁၅၀ .၆၅၀	၁၈.၈၀	

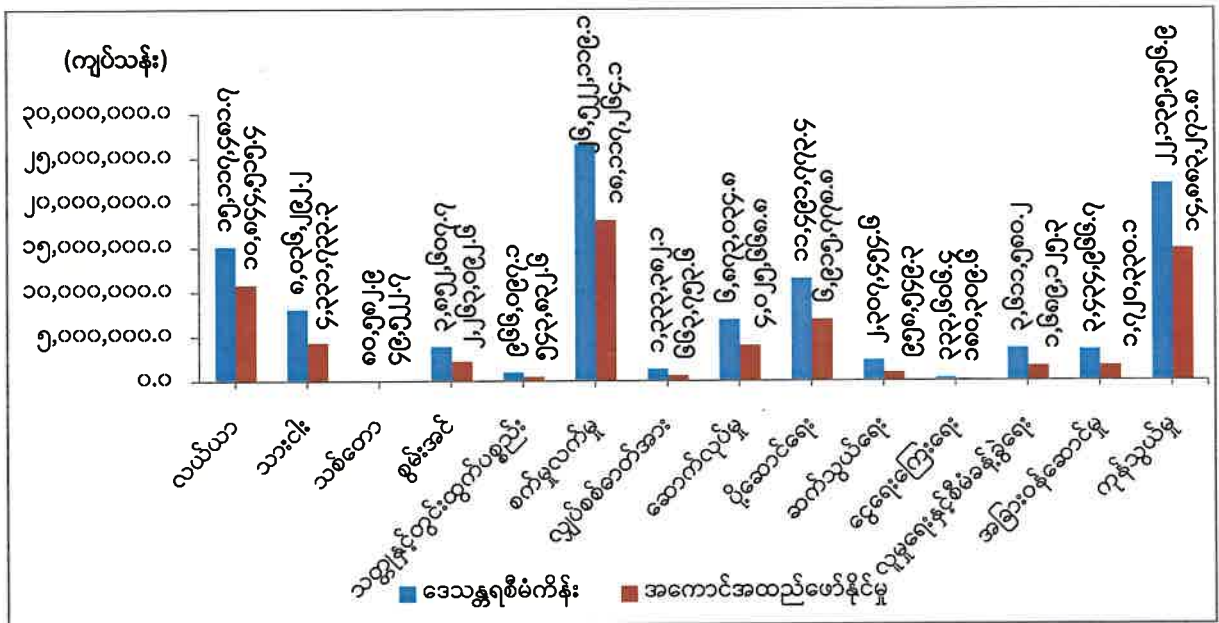
အခန်း(၄)

ဒေသန္တရစီမံကိန်းများ အကောင်အထည်ဖော်နိုင်မှု အခြေအနေ

၂၀၁၈-၂၀၁၉ ဘဏ္ဍာနှစ်၊ ပထမ(၆)လပတ်(အောက်တိုဘာလ မှ မတ်လ)တွင် တိုင်းဒေသကြီး/ပြည်နယ်များ၏ ဒေသန္တရစီမံကိန်း အကောင်အထည်ဖော်နိုင်မှု အခြေအနေကို အောက်ပါအတိုင်း တင်ပြအပ်ပါသည်-

ပုံ(၄-၁)

တိုင်းဒေသကြီး/ ပြည်နယ်များ၏ ၂၀၁၈-၂၀၁၉ ဘဏ္ဍာနှစ်၊ ဒေသန္တရစီမံကိန်းအပေါ် ပထမ(၆)လပတ်(အောက်တိုဘာလ မှ မတ်လ) ကဏ္ဍအလိုက်အကောင်အထည်ဖော်နိုင်မှုတန်ဖိုး (နှစ်အလိုက်ဈေးနှုန်း)

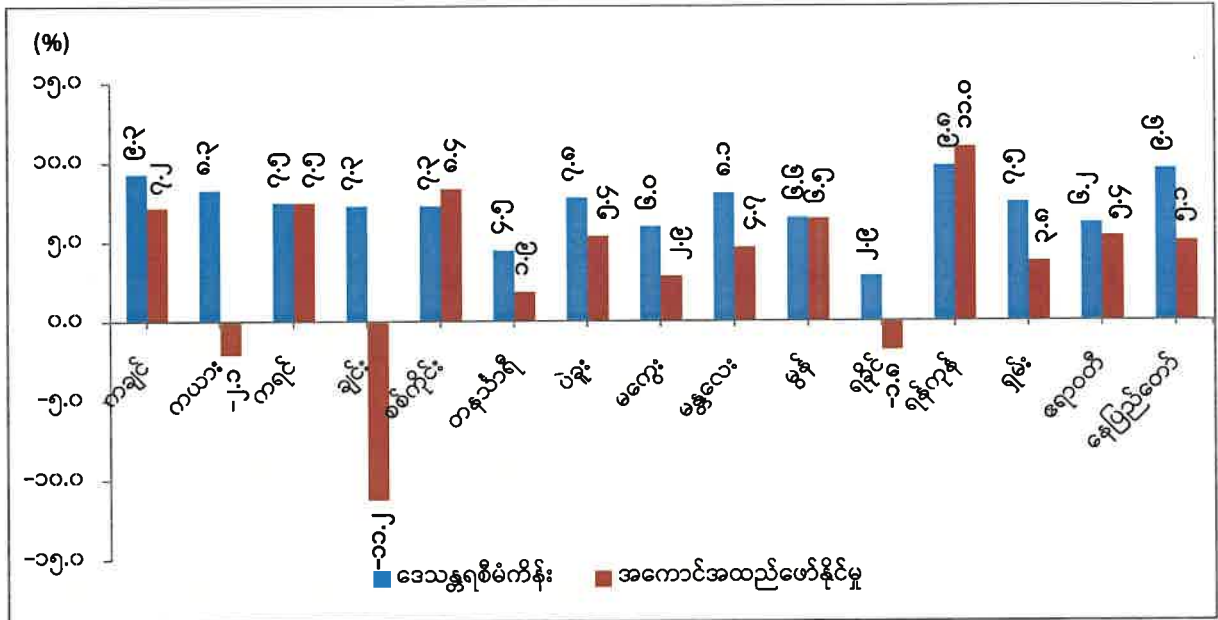


ဇယားမြစ်။ သက်ဆိုင်ရာဝန်ကြီးဌာနများနှင့် တိုင်းဒေသကြီး/ ပြည်နယ်စီမံကိန်းဦးစီးရုံးများ

၂၀၁၈-၂၀၁၉ ဘဏ္ဍာနှစ်၊ ပထမ(၆)လပတ်တွင် တိုင်းဒေသကြီး/ ပြည်နယ်များအနေဖြင့် ကချင်ပြည်နယ်၊ ကရင်ပြည်နယ်၊ စစ်ကိုင်းတိုင်းဒေသကြီး၊ ပဲခူးတိုင်းဒေသကြီး၊ မန္တလေးတိုင်းဒေသကြီး၊ မွန်ပြည်နယ်၊ ရခိုင်ပြည်နယ်၊ ရန်ကုန်တိုင်းဒေသကြီး၊ ရှမ်းပြည်နယ် နှင့် ဧရာဝတီတိုင်းဒေသကြီး တို့သည် နှစ်စဉ်စီမံကိန်းရည်မှန်းချက်အပေါ် ၆၀ ရာခိုင်နှုန်းကျော် အကောင်အထည်ဖော်နိုင်ခဲ့ပြီး ကျန်တိုင်းဒေသကြီးနှင့် ပြည်နယ်များတွင် စီမံကိန်းရည်မှန်းချက်အပေါ် ၅၀ ရာခိုင်နှုန်းကျော် အကောင်အထည်ဖော်နိုင်ခဲ့ပါသည်။

ပုံ(၄-၂)

တိုင်းဒေသကြီး/ပြည်နယ်များ၏ ၂၀၁၈ - ၂၀၁၉ ဘဏ္ဍာနှစ်၊ ဒေသန္တရစီမံကိန်းအပေါ် တိုးတက်မှုနှုန်းနှင့် အကောင်အထည်ဖော်မှုအရ တိုးတက်မှုနှုန်း နှိုင်းယှဉ်ချက် (ပုံမှန်ဈေးနှုန်း)



ဇယားမြစ်။ သက်ဆိုင်ရာဝန်ကြီးဌာနများနှင့် တိုင်းဒေသကြီး/ပြည်နယ်များ

နိုင်ငံ၏ စီးပွားရေး တိုးတက်မှုတွင် အဓိကကျသည့် တိုင်းဒေသကြီး/ပြည်နယ်များမှာ ရန်ကုန် တိုင်းဒေသကြီး၊ စစ်ကိုင်းတိုင်းဒေသကြီး၊ ဧရာဝတီတိုင်းဒေသကြီး၊ ပဲခူးတိုင်းဒေသကြီး၊ မန္တလေး တိုင်းဒေသကြီး နှင့် မွန်ပြည်နယ်တို့ ဖြစ်ပါသည်။

ကချင်ပြည်နယ်

ကချင်ပြည်နယ်၏ ဧရိယာ၊ လူဦးရေနှင့် ၂၀၁၈-၂၀၁၉ ဘဏ္ဍာနှစ်၊ ပထမ(၆)လပတ် (အောက်တိုဘာလမှ မတ်လ) ဖြစ်ပေါ်ခဲ့သည့် စီးပွားရေးအခြေအနေများကို အောက်ပါအတိုင်း ဖော်ပြအပ်ပါသည်-

ဇယား(၄-၁)

ကချင်ပြည်နယ်၏ ဧရိယာ၊ လူဦးရေနှင့် စီးပွားရေး အခြေအနေများ

စဉ်	အကြောင်းအရာ	ရေတွက်ပုံ	၂၀၁၇-၂၀၁၈ ဘဏ္ဍာနှစ် ပထမ(၆)လပတ်	၂၀၁၈-၂၀၁၉ ဘဏ္ဍာနှစ် ပထမ(၆)လပတ်
၁	ဧရိယာအကျယ်အဝန်း	စတုရန်းမိုင်	၃၄,၃၇၉.၂၂	၃၄,၃၇၉.၂၂
၂	လူဦးရေ	ဦးရေထောင်	၁,၈၃၀	၁,၈၆၄
၃	စီးပွားရေးအခြေအနေ			
	(က) ဂျီဒီပီ	ကျပ်သန်း	၁,၂၁၇,၇၂၇.၅	၁,၃၆၃,၉၈၂.၂
	(ခ) ဂျီဒီပီတိုးတက်မှုနှုန်း	ရာခိုင်နှုန်း	၄.၃	၇.၂
	(ဂ) ဂျီဒီပီတွင်ပါဝင်မှု(ရာခိုင်နှုန်း)			
	(၁) လယ်ယာ	ရာခိုင်နှုန်း	၃၁.၄	၃၂.၂
	(၂) စက်မှု	ရာခိုင်နှုန်း	၃၁.၀	၂၉.၂
	(၃) ဝန်ဆောင်မှု	ရာခိုင်နှုန်း	၃၇.၆	၃၈.၆

ဇစ်မြစ်။ သက်ဆိုင်ရာဝန်ကြီးဌာနများနှင့်ကချင်ပြည်နယ်စီမံကိန်းဦးစီးရုံး

၂၀၁၈-၂၀၁၉ ဘဏ္ဍာနှစ်၊ ဒေသန္တရစီမံကိန်းတွင် ကချင်ပြည်နယ်၏ စုစုပေါင်းထုတ်လုပ်မှုနှင့် ဝန်ဆောင်မှုတန်ဖိုးကို နှစ်အလိုက်ဈေးနှုန်းများအရ ကျပ် ၁,၉၈၄,၈၁၆.၄ သန်း အကောင်အထည်ဖော်ရန် နှင့် ပုံမှန်ဈေးနှုန်းများအရ ၉.၃ ရာခိုင်နှုန်း တိုးတက်ရန် ရည်မှန်းခဲ့ပါသည်။

၂၀၁၈-၂၀၁၉ ဘဏ္ဍာနှစ်၊ ပထမ(၆)လပတ်တွင် စုစုပေါင်းထုတ်လုပ်မှုနှင့် ဝန်ဆောင်မှုတန်ဖိုးသည် နှစ်အလိုက်ဈေးနှုန်းများအရကျပ် ၁,၃၆၃,၉၈၂.၂ သန်း ရရှိခဲ့သဖြင့် ဒေသန္တရစီမံကိန်းအပေါ် ၆၈.၇ ရာခိုင်နှုန်း အကောင်အထည်ဖော်နိုင်ခဲ့ပြီး ပုံမှန်ဈေးနှုန်းများအရ ၇.၂ ရာခိုင်နှုန်းတိုးတက်ခဲ့ပါသည်။

ကချင်ပြည်နယ်၏ စီးပွားရေးတိုးတက်မှုကို အဓိကတွန်းအားပေးသည့် ကဏ္ဍများမှာ လယ်ယာ ကဏ္ဍ၊ သတ္တုနှင့်တွင်းထွက်ပစ္စည်းကဏ္ဍ၊ စက်မှုလက်မှုကဏ္ဍနှင့် ကုန်သွယ်မှုကဏ္ဍများ ဖြစ်ပါသည်။ အစီရင်ခံသည့်ကာလတွင် မိုးစပါး၊ ပဲပုတ်၊ အစေ့ထုတ်ပြောင်း၊ ဖူးစားပြောင်း၊ မြေပဲ၊ ကြက်ပေါင်စေး၊ မိုးနှမ်းစသည့်သီးနှံများ ပိုမိုထွက်ရှိခဲ့ခြင်း၊ သမဝါယမပိုင်လမ်းခင်းကျောက်၊ သံသတ္တုအရိုင်း(ကန်တော်ယန်)၊

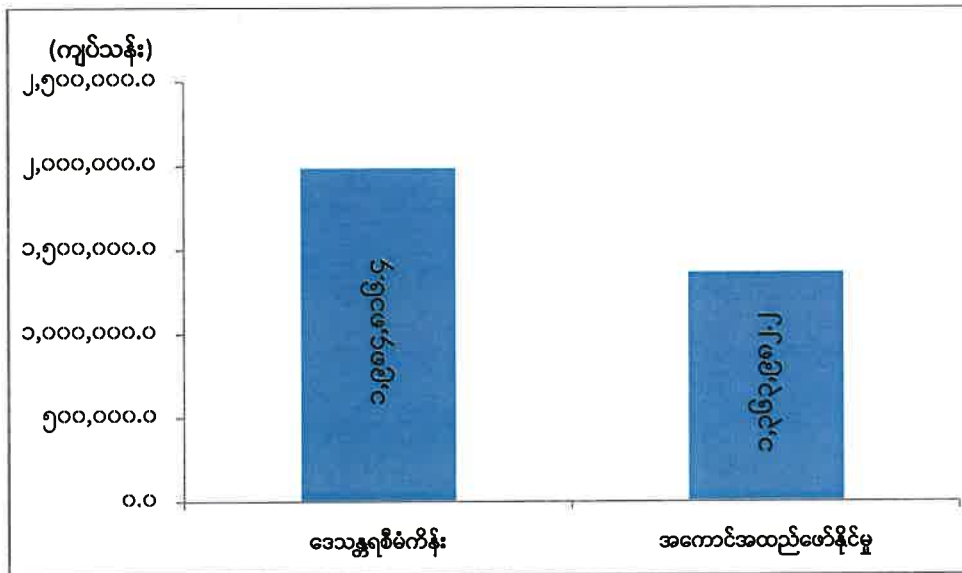


ပုဂ္ဂလိကပိုင် ကျောက်စိမ်းထုတ်လုပ်မှုများ တိုးတက်ခဲ့ခြင်း၊ ပုဂ္ဂလိကအသေးစား စက်မှုလက်မှု လုပ်ငန်းများဖြစ်သည့် ပရဆေးလုပ်ငန်း၊ ချည်ချောလုံချည်လုပ်ငန်း၊ သစ်မာခွဲသားလုပ်ငန်း၊ ပန်းတိမ်လုပ်ငန်းနှင့် မော်တော်ကားပြင်ဆင်ခြင်းလုပ်ငန်းများ ပိုမိုဖွံ့ဖြိုးတိုးတက်လာခြင်း၊ လွယ်ဂျယ်နှင့်ကန်ပိုက်တီ နယ်စပ် ကုန်သွယ်ရေးစခန်းများမှ ကုန်ပစ္စည်းများတင်သွင်းခြင်း နှင့် တင်ပို့ခြင်းလုပ်ငန်းများကို ပိုမိုဆောင်ရွက်နိုင်ခဲ့ခြင်းတို့ကြောင့် စီးပွားရေး တိုးတက်မှုရှိခဲ့ပါသည်။

၂၀၁၈-၂၀၁၉ ဘဏ္ဍာနှစ်၊ ဒေသန္တရစီမံကိန်းအပေါ် ပထမ(၆)လပတ် (အောက်တိုဘာလ မှ မတ်လ)အကောင်အထည်ဖော်နိုင်မှုတန်ဖိုး အခြေအနေကို ပုံပြဂရပ်ဖြင့် ဖော်ပြအပ်ပါသည်-

ပုံ(၄-၃)

ကချင်ပြည်နယ်၏ ၂၀၁၈-၂၀၁၉ ဘဏ္ဍာနှစ်၊ ဒေသန္တရစီမံကိန်းအပေါ် ပထမ(၆)လပတ်(အောက်တိုဘာလမှမတ်လ)၊ အကောင်အထည်ဖော်နိုင်မှုတန်ဖိုး (နှစ်အလိုက်ဈေးနှုန်း)



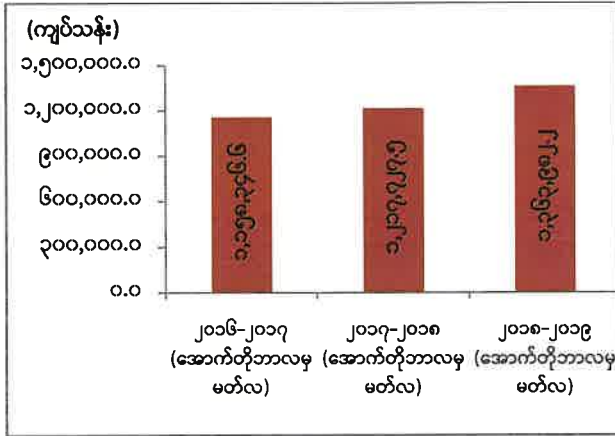
ဇယားမြစ်။ သက်ဆိုင်ရာဝန်ကြီးဌာနများနှင့်ကချင်ပြည်နယ်စီမံကိန်းဦးစီးရုံး

ကချင်ပြည်နယ်၏ ၂၀၁၈-၂၀၁၉ ဘဏ္ဍာနှစ်၊ ဒေသန္တရစီမံကိန်းအပေါ် ပထမ(၆)လပတ် (အောက်တိုဘာလမှမတ်လ) အကောင်အထည်ဖော်နိုင်မှုတန်ဖိုးနှင့် တိုးတက်မှုနှုန်းများကို ယခင်အလားတူ ကာလများနှင့် နှိုင်းယှဉ် ဖော်ပြအပ်ပါသည်-

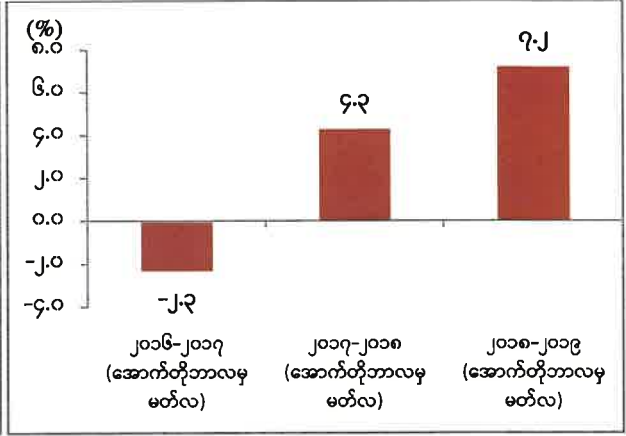
ကချင်ပြည်နယ်၏ နှစ်အလိုက် ပထမ(၆)လပတ်(အောက်တိုဘာလမှမတ်လ)

အကောင်အထည်ဖော်နိုင်မှုတန်ဖိုးနှင့် တိုးတက်မှုနှုန်း အခြေအနေ

ပုံ(၄-၄) အကောင်အထည်ဖော်နိုင်မှု (နှစ်အလိုက်ဈေးနှုန်း)



ပုံ(၄-၅) တိုးတက်မှုနှုန်း (ပုံမှန်ဈေးနှုန်း)



ဇစ်မြစ်။ သက်ဆိုင်ရာဝန်ကြီးဌာနများနှင့် ကချင်ပြည်နယ်စီမံကိန်းဦးစီးရုံး

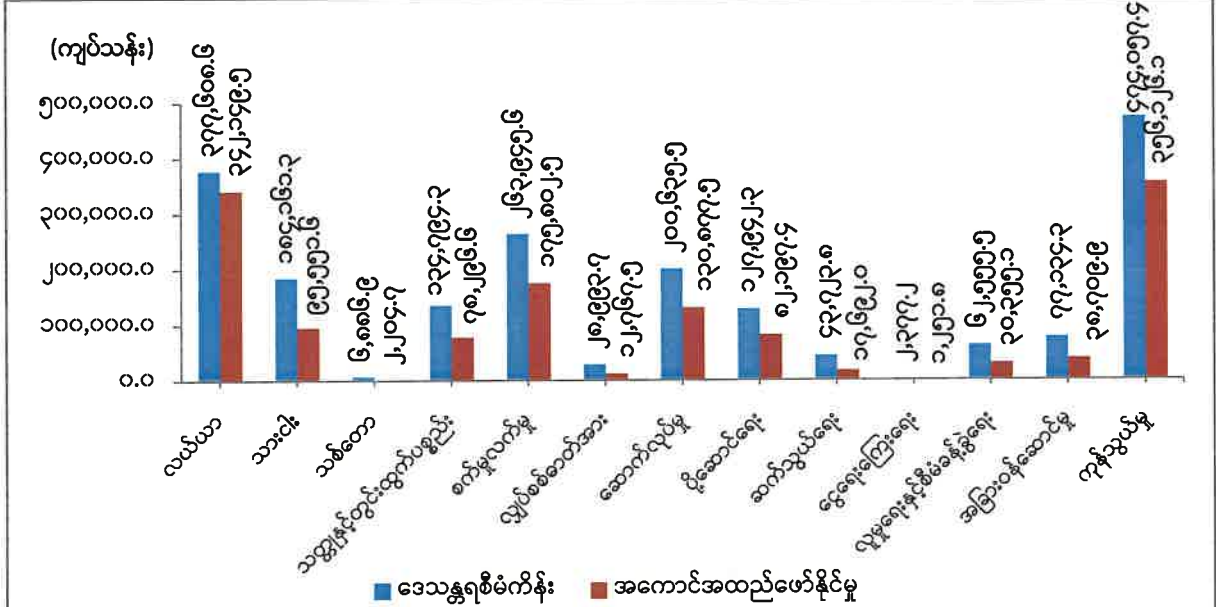
ကချင်ပြည်နယ်၏ ၂၀၁၈-၂၀၁၉ ဘဏ္ဍာနှစ်၊ ဒေသန္တရစီမံကိန်းအပေါ် ပထမ(၆)လပတ် (အောက်တိုဘာလမှမတ်လ) ကဏ္ဍအလိုက် အကောင်အထည်ဖော်နိုင်မှုတန်ဖိုး အခြေအနေကို ပုံပြဂရပ် ဖြင့် ဖော်ပြအပ်ပါသည်-

ပုံ(၄-၆)

ကချင်ပြည်နယ်၏ ဒေသန္တရစီမံကိန်းအပေါ် ပထမ(၆)လပတ် (အောက်တိုဘာလမှမတ်လ)

ကဏ္ဍအလိုက် အကောင်အထည်ဖော်နိုင်မှုတန်ဖိုး

(နှစ်အလိုက်ဈေးနှုန်း)



ဇစ်မြစ်။ သက်ဆိုင်ရာဝန်ကြီးဌာနများနှင့်ကချင်ပြည်နယ်စီမံကိန်းဦးစီးရုံး

၂၀၁၈-၂၀၁၉ ဘဏ္ဍာနှစ်၊ ပထမ(၆)လတွင် နှစ်စဉ်ဒေသန္တရစီမံကိန်းအပေါ် ၆၈.၇ ရာခိုင်နှုန်း အကောင်အထည်ဖော်နိုင်ခဲ့ပါသည်။ အဓိကအားဖြင့် လယ်ယာကဏ္ဍ၊ သားငါးကဏ္ဍ၊ သတ္တုနှင့်တွင်းထွက် ပစ္စည်းကဏ္ဍ၊ စက်မှုလက်မှုကဏ္ဍ၊ ဆောက်လုပ်မှုကဏ္ဍ၊ ပို့ဆောင်ရေးကဏ္ဍ၊ ငွေရေးကြေးရေးကဏ္ဍ၊ အခြား ဝန်ဆောင်မှုကဏ္ဍ နှင့် ကုန်သွယ်မှုကဏ္ဍတို့တွင် နှစ်စဉ်ရည်မှန်းချက်၏ ၅၀ ရာခိုင်နှုန်းကျော် အကောင် အထည်ဖော်နိုင်ခဲ့ပြီး သစ်တောကဏ္ဍတွင် ရည်မှန်းချက်အပေါ် ၃၂.၀ ရာခိုင်နှုန်းသာ အကောင်အထည် ဖော်နိုင်ခဲ့ပါသည်။

စက်မှုလယ်ယာဦးစီးဌာနက လယ်ယာမြေဖော်ထုတ်ရေးလုပ်ငန်းအနေဖြင့် ဝိုင်းမော်မြို့နယ်တွင် ၁၀၀ ဧက၊ မိုးညှင်းမြို့နယ်ရှိ အင်းတော်ကြီးဒေသတွင် ၁၀၀ ဧက၊ မချမ်းဘော မြို့နယ်တွင် ၇၀ ဧက၊ စုစုပေါင်း ၂၇၀ ဧက ဖော်ထုတ်ခြင်း၊ စိုက်ပျိုးမြေဖော်ထုတ်ရေး လုပ်ငန်းအနေဖြင့် တနိုင်းမြို့နယ်တွင် ၆၂၀ ဧက၊ မိုးညှင်းမြို့နယ်တွင် ၂၀၀ ဧက၊ မိုးကောင်းမြို့နယ်တွင် ၅၀၀ ဧက၊ ဗန်းမော်မြို့နယ်တွင် ၁၅၀ ဧက၊ ရွှေကူမြို့နယ် တွင် ၂၀၀ ဧက၊ ပူတာအိုမြို့နယ်တွင် ၂၀၀ ဧက၊ ခေါင်လန်ဖူးမြို့နယ်တွင် ၂၇၀ ဧက၊ နောင်မွန် မြို့နယ်တွင် ၃၀၀ ဧက၊ စုစုပေါင်း ၂,၄၄၀ ဧက ဖော်ထုတ်ခြင်းလုပ်ငန်းများ ဆောင်ရွက်လျက်ရှိပါသည်။ လယ်ယာကုန်ထုတ်လုပ်ငန်း ဖွံ့ဖြိုးတိုးတက်စေရေးအတွက် တောင်သူ ၂,၉၆၀ ဦးအား နည်းပညာ သင်တန်း ၉၂ ကြိမ် ပေးခြင်း၊ တောင်သူ ၂၃,၀၉၇ ဦးအား ဆွေးနွေးပွဲများ ပြုလုပ်ပေးခြင်း၊ ကွင်းဆင်း သရုပ်ပြပွဲ ၃၅ ကြိမ် တို့ကို ဆောင်ရွက်ပေးနိုင်ခဲ့ပါသည်။

သစ်တောထွက်ပစ္စည်းများ ပြုန်းတီးမှုမှ ကာကွယ်ရန်အတွက် စနစ်တကျထုတ်လုပ်ရန် ရည်မှန်း ထားသဖြင့် နိုင်ငံပိုင်အခန်းတွင် ကျွန်း၊ သစ်မာထုတ်လုပ်မှု လျော့နည်းခဲ့ခြင်း၊ ပုဂ္ဂလိကပိုင်အခန်းမှ ယခင်နှစ် အလားတူကာလတွင် တရားမဝင်ထုတ်ယူသည့် ဖမ်းဆီးသစ် ကျွန်း၊ သစ်မာ၊ ကျွန်းနှင့်သစ်မာ တိုင်များရှိခဲ့သော်လည်း ယခုကာလတွင် မရှိသဖြင့် လျော့နည်းခဲ့ပါသည်။ သစ်တောစိုက်ခင်း ၄၇၅ ဧက တွင် မြေတိုင်းခြင်း၊ ပျိုးထောင်ခြင်း လုပ်ငန်းများ ဆောင်ရွက်လျက်ရှိပါသည်။

သတ္တုနှင့် တွင်းထွက်ပစ္စည်းကဏ္ဍတွင် သမဝါယမပိုင်လမ်းခင်းကျောက်၊ ပုဂ္ဂလိကပိုင်ကျောက်စိမ်း၊ သံသတ္တုအရိုင်း (ကန်တော်ယန်)နှင့် ရွှေထုတ်လုပ်မှုများ တိုးတက်ခဲ့ပါသည်။ စက်မှုလက်မှုကဏ္ဍအနေဖြင့် စားသောက်ကုန် ထုတ်လုပ်မှုနည်းပညာသင်တန်းများကို တစ်ပတ်လျှင် ၃ ကြိမ်ဖွင့်လှစ်နိုင်ခဲ့ပြီး ရက်ကန်း သင်တန်းကျောင်းမှ အခြေခံစက်ချုပ်သင်တန်း ၂ ကြိမ်၊ သဘာဝဆိုးဆေးသင်တန်း ၁ ကြိမ်၊ အထည် ပန်းပုံရိုက်နှင့် ဆေးရေးနည်း အခြေခံသင်တန်း ၁ ကြိမ် တို့ကို ဖွင့်လှစ် ဆောင်ရွက်ပေးနိုင်ခဲ့ပါသည်။

လျှပ်စစ်ဓာတ်အားကဏ္ဍတွင် ပြည်ထောင်စုဘဏ္ဍာရန်ပုံငွေဖြင့် မိုးညှင်းခရိုင်၌ ၆၆ ကေဗွီ ဓာတ် အားလိုင်းနှင့် ခွဲရုံလုပ်ငန်းများ၊ ဗန်းမော်ခရိုင်တွင် ၂၃၀ ကေဗွီ မဟာဓာတ်အားလိုင်းစနစ် တိုးချဲ့ခြင်း နှင့် ပင်မဓာတ်အားခွဲရုံများ၊ပူတာအိုခရိုင်တွင်အထက်နမ့်ထွမ်ရေအားလျှပ်စစ်စီမံကိန်း အပြီးသတ်လုပ်ငန်းများ ဆောင်ရွက်လျက်ရှိပါသည်။

ပို့ဆောင်ရေးကဏ္ဍတွင် မန္တလေး-မြစ်ကြီးနားရထားလမ်းပိုင်း အဆင့်မြှင့်တင်ခြင်းလုပ်ငန်းကို ဆောင်ရွက်လျက်ရှိပြီး မန္တလေး-မြစ်ကြီးနား လေအိတ်အထူးရထားကို စတင်ပြေးဆွဲနိုင်ခဲ့ပါသည်။ ငွေကြေးရေးကဏ္ဍတွင် မြန်မာ့စီးပွားရေးဘဏ်များသည် ငွေလွှဲပို့ခြင်းလုပ်ငန်းမှ ဝင်ငွေတိုးတက် ရရှိခဲ့သည့်အပြင် မြန်မာ့လယ်ယာ ဖွံ့ဖြိုးရေးဘဏ်နှင့် ပုဂ္ဂလိကလုပ်ငန်းရှင်များသို့ ချေးငွေများမှ အတိုး ရရှိခဲ့ပါသည်။ ငွေစုငွေချေး သမဝါယမအသင်း ၅၆၂ သင်းမှ အသင်းသား ၇၁,၁၃၁ ဦးသို့ ချေးငွေများ ထုတ်ချေးပေးနိုင်ခဲ့ပြီး ငွေကြေးဝန်ဆောင်မှုလုပ်ငန်းများ ဆောင်ရွက်ပေးနိုင်ခဲ့ပါသည်။

သောက်သုံးရေရရှိရေးအတွက် မြစ်ကြီးနားခရိုင်၊ မိုးညှင်းခရိုင်၊ ဗန်းမော်ခရိုင်နှင့် ပူတာအိုခရိုင် အတွင်းရှိကျေးရွာများတွင် ရေကန်တူးဖော်ခြင်း၊ လက်တူးတွင်းတူးဖော်ခြင်း၊ တွင်းနက်တူးဖော်ခြင်း၊ စိမ့်စမ်းရေသွယ်ခြင်းစသည့် ကျေးလက်ဒေသရေရရှိရေးလုပ်ငန်း ၁၁၄ ခုတို့ကိုစတင်ဆောင်ရွက်လျက် ရှိပါသည်။

အထက်ပါခရိုင် ၄ ခရိုင်အတွင်းရှိ ကျေးရွာများတွင် ရေစီးရေလာကောင်းမွန်ရေးအတွက် ကျောက်ဖြည့်ရေကာပြုလုပ်ခြင်း၊ အခြေပြုမျောဂရစ်တန်း ရေကာပြုလုပ်ခြင်း၊ ကျောက်စီမြေထိန်းနံရံနှင့် မြေထိန်းတံတည်ဆောက်ခြင်း၊ ကွန်ကရစ်လှေကားထစ်များပြုလုပ်ခြင်း စသည့် ကမ်းပြိုကာကွယ်ရေး လုပ်ငန်းများကို တင်ဒါခေါ်ယူပြီးလုပ်ငန်းများစတင်ဆောင်ရွက်လျက်ရှိပါသည်။

ကယားပြည်နယ်

ကယားပြည်နယ်၏ ဧရိယာ၊ လူဦးရေနှင့် ၂၀၁၈-၂၀၁၉ ဘဏ္ဍာနှစ်၊ ပထမ(၆)လပတ် (အောက်တိုဘာလမှ မတ်လ) ဖြစ်ပေါ်ခဲ့သည့် စီးပွားရေး အခြေအနေများကို အောက်ပါအတိုင်း ဖော်ပြအပ်ပါသည်-

ဇယား(၄-၂)

ကယားပြည်နယ်၏ ဧရိယာ၊ လူဦးရေနှင့် စီးပွားရေး အခြေအနေများ

စဉ်	အကြောင်းအရာ	ရေတွက်ပုံ	၂၀၁၇-၂၀၁၈ ဘဏ္ဍာနှစ် ပထမ(၆)လပတ်	၂၀၁၈-၂၀၁၉ ဘဏ္ဍာနှစ် ပထမ(၆)လပတ်
၁	ဧရိယာအကျယ်အဝန်း	စတုရန်းမိုင်	၄,၅၂၉.၅၆	၄,၅၂၉.၅၆
၂	လူဦးရေ	ဦးရေထောင်	၃၁၀	၃၁၇
၃	စီးပွားရေးအခြေအနေ			
	(က) ဂျီဒီပီ	ကျပ်သန်း	၁၉၉,၀၃၁.၆	၂၀၄,၈၀၈.၁
	(ခ) ဂျီဒီပီ တိုးတက်မှုနှုန်း	ရာခိုင်နှုန်း	၃.၆	(-) ၂.၁
	(ဂ) ဂျီဒီပီတွင်ပါဝင်မှု(ရာခိုင်နှုန်း)			
	(၁) လယ်ယာ	ရာခိုင်နှုန်း	၃၃.၅	၃၅.၉
	(၂) စက်မှု	ရာခိုင်နှုန်း	၃၁.၁	၂၄.၂
	(၃) ဝန်ဆောင်မှု	ရာခိုင်နှုန်း	၃၅.၄	၃၉.၉

ဇာစ်မြစ်။ သက်ဆိုင်ရာဝန်ကြီးဌာနများနှင့် ကယားပြည်နယ်စီမံကိန်းဦးစီးရုံး

၂၀၁၈-၂၀၁၉ ဘဏ္ဍာနှစ်၊ ဒေသန္တရစီမံကိန်းတွင် ကယားပြည်နယ်၏ စုစုပေါင်းထုတ်လုပ်မှုနှင့် ဝန်ဆောင်မှု တန်ဖိုးကို နှစ်အလိုက်ဈေးနှုန်းများအရ ကျပ် ၃၆၀,၁၂၈.၄ သန်း အကောင်အထည်ဖော်ရန်နှင့် ပုံမှန်ဈေးနှုန်းများအရ ၈.၃ ရာခိုင်နှုန်း တိုးတက်ရန် ရည်မှန်းခဲ့ပါသည်။

၂၀၁၈-၂၀၁၉ဘဏ္ဍာနှစ်၊ ပထမ (၆) လပတ်တွင် စုစုပေါင်းထုတ်လုပ်မှုနှင့်ဝန်ဆောင်မှုတန်ဖိုးသည် နှစ်အလိုက်ဈေးနှုန်းများအရ ကျပ် ၂၀၄,၈၀၈.၁ သန်းရှိခဲ့သဖြင့် ဒေသန္တရစီမံကိန်းအပေါ် ၅၆.၉ ရာခိုင်နှုန်း အကောင်အထည် ဖော်နိုင်ခဲ့ပြီး ပုံမှန်ဈေးနှုန်းများအရ ၂.၁ ရာခိုင်နှုန်း လျော့နည်းခဲ့ပါသည်။

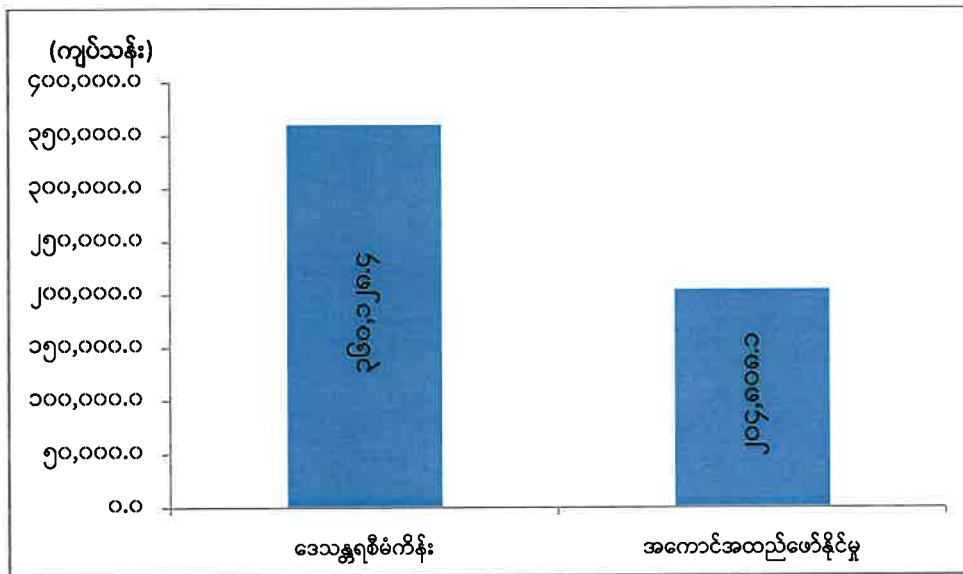
ကယားပြည်နယ်သည် လယ်ယာကဏ္ဍတွင် တိုးတက်ခဲ့သော်လည်း သတ္တုနှင့်တွင်းထွက် ပစ္စည်းကဏ္ဍ၊ ဆောက်လုပ်မှုကဏ္ဍတို့တွင် လျော့နည်းခဲ့ပါသည်။ အစီရင်ခံသည့်ကာလအတွင်း မြေပဲ၊ နှမ်း၊ နေကြာ၊ ကွမ်းရွက်၊ ကွမ်းသီး၊ အာလူး၊ ဘိုကိတ်၊ ပဲလွမ်း၊ ပဲယင်း၊ မတ်ပဲအထွက်များ ယခင်နှစ်ထက် ပိုမို

ထွက်ရှိခဲ့ပါသည်။ အဓိကသီးနှံ(၁၀) မျိုးဖြစ်သည့်စပါး၊ အစေ့ထုတ်ပြောင်း၊ မြေပဲ၊ နှမ်း၊ နေကြာ၊ ပဲတီစိမ်း၊ မတ်ပဲ စုစုပေါင်း စိုက်ဧက ၆,၅၆၆ ဧက စိုက်ပျိုးနိုင်ခဲ့ပါသည်။ ခဲမဖြူ၊ အဖြိုက်နက်၊ ရှိလိုက်ရောရာ သတ္တုထုတ်လုပ်မှုများ လျော့နည်းခြင်းနှင့် နိုင်ငံပိုင်တည်ဆောက်ရေးလုပ်ငန်းများမှာ တည်ဆောက်ဆဲ ကာလဖြစ်၍ လျော့နည်းခဲ့ခြင်းဖြစ်ပါသည်။

၂၀၁၈-၂၀၁၉ ဘဏ္ဍာနှစ်၊ ဒေသန္တရစီမံကိန်းအပေါ် ပထမ(၆)လပတ် (အောက်တိုဘာလမှမတ်လ) အကောင်အထည်ဖော်နိုင်မှုတန်ဖိုး အခြေအနေကို ပုံပြဂရပ်ဖြင့် ဖော်ပြအပ်ပါသည်-

ပုံ(၄-၇)

ကယားပြည်နယ်၏ ၂၀၁၈-၂၀၁၉ ဘဏ္ဍာနှစ်၊ ဒေသန္တရစီမံကိန်းအပေါ် ပထမ (၆)လပတ်(အောက်တိုဘာလမှမတ်လ) အကောင်အထည်ဖော်နိုင်မှုတန်ဖိုး (နှစ်အလိုက်ဈေးနှုန်း)



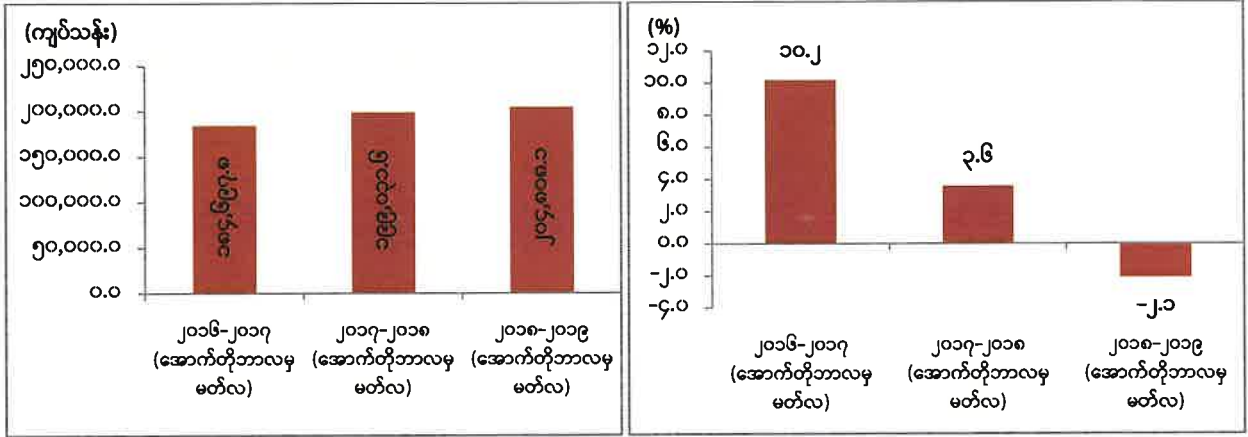
စာစ်မြစ်။ သက်ဆိုင်ရာဝန်ကြီးဌာနများနှင့် ကယားပြည်နယ်စီမံကိန်းဦးစီးရုံး

ကယားပြည်နယ်၏ ဒေသန္တရစီမံကိန်းအပေါ် ၂၀၁၈-၂၀၁၉ ဘဏ္ဍာနှစ်၊ ပထမ(၆)လပတ် (အောက်တိုဘာလမှမတ်လ) အကောင်အထည်ဖော်နိုင်မှုတန်ဖိုးနှင့် တိုးတက်မှုနှုန်းများကို ယခင် အလားတူ ကာလများနှင့် နှိုင်းယှဉ် ဖော်ပြအပ်ပါသည်-

ကယားပြည်နယ်၏ နှစ်အလိုက် ပထမ(၆)လပတ်( အောက်တိုဘာလမှ မတ်လ)  
အကောင်အထည်ဖော်နိုင်မှုတန်ဖိုးနှင့် တိုးတက်မှုနှုန်း အခြေအနေ

ပုံ(၄-၈) အကောင်အထည်ဖော်နိုင်မှု  
(နှစ်အလိုက်ဈေးနှုန်း)

ပုံ(၄-၉) တိုးတက်မှုနှုန်း  
(ပုံမှန်ဈေးနှုန်း)

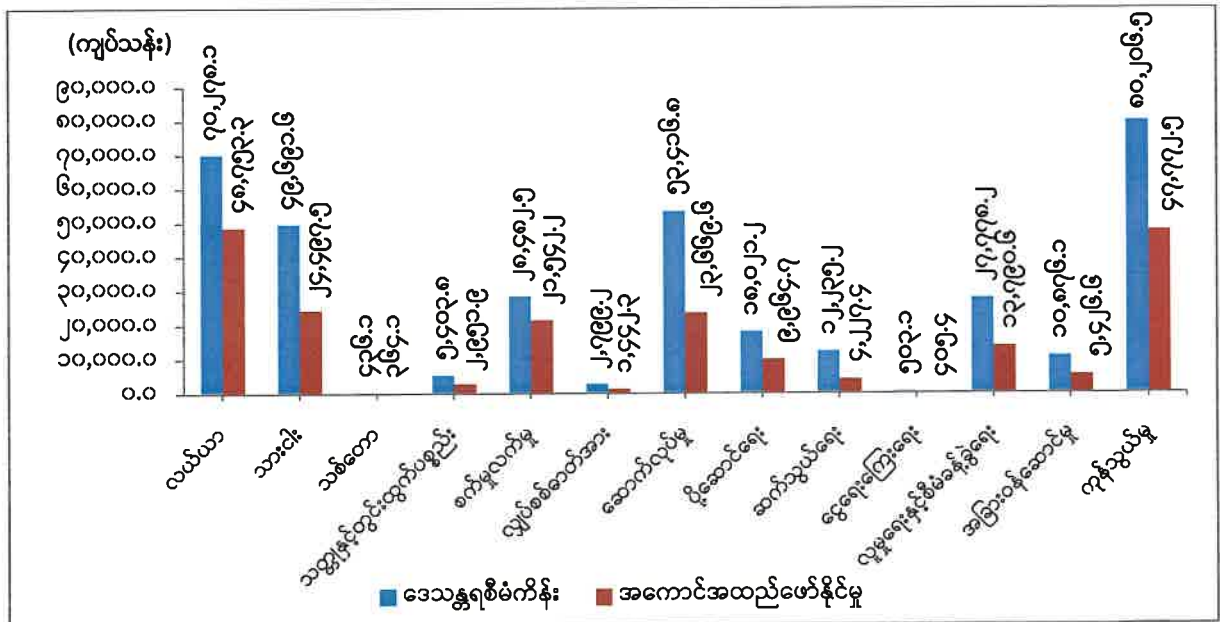


ဇော်မြစ်။ သက်ဆိုင်ရာဝန်ကြီးဌာနများနှင့် ကယားပြည်နယ်စီမံကိန်းဦးစီးရုံး

ကယားပြည်နယ်၏ ၂၀၁၈-၂၀၁၉ ဘဏ္ဍာနှစ်ဒေသန္တရစီမံကိန်းအပေါ် ပထမ(၆)လပတ် (အောက်တိုဘာလမှ မတ်လ) ကဏ္ဍအလိုက် အကောင်အထည်ဖော်နိုင်မှုတန်ဖိုး အခြေအနေကို ပုံပြဂရပ် ဖြင့် ဖော်ပြအပ်ပါသည်-

ပုံ(၄-၁၀)

ကယားပြည်နယ်၏ ၂၀၁၈-၂၀၁၉ ဘဏ္ဍာနှစ် ဒေသန္တရစီမံကိန်းအပေါ် ပထမ(၆)လပတ်  
(အောက်တိုဘာလမှ မတ်လ)ကဏ္ဍအလိုက် အကောင်အထည်ဖော်နိုင်မှုတန်ဖိုး  
(နှစ်အလိုက်ဈေးနှုန်း)



ဇော်မြစ်။ သက်ဆိုင်ရာဝန်ကြီးဌာနများနှင့် ကယားပြည်နယ်စီမံကိန်းဦးစီးရုံး

၂၀၁၈-၂၀၁၉ ဘဏ္ဍာနှစ်၊ ပထမ(၆)လတွင် နှစ်စဉ်ဒေသန္တရစီမံကိန်းအပေါ် ၅၆.၉ ရာခိုင်နှုန်း အကောင်အထည်ဖော်နိုင်ခဲ့ပါသည်။ အဓိကအားဖြင့် လယ်ယာကဏ္ဍ၊ သစ်တောကဏ္ဍ၊ သတ္တုနှင့် တွင်းထွက်ပစ္စည်းကဏ္ဍ၊ စက်မှုလက်မှုကဏ္ဍ၊ လျှပ်စစ်ဓာတ်အားကဏ္ဍ၊ ပို့ဆောင်ရေးကဏ္ဍ၊ ငွေရေးကြေးရေးကဏ္ဍ၊ နှင့် ကုန်သွယ်မှုကဏ္ဍတို့တွင် နှစ်စဉ်ရည်မှန်းချက်၏ ၅၀ ရာခိုင်နှုန်းကျော် အကောင်အထည်ဖော်နိုင်ခဲ့ပြီး ဆက်သွယ်ရေးကဏ္ဍတွင် နှစ်စဉ်ရည်မှန်းချက်အပေါ် ၃၄.၆ ရာခိုင်နှုန်း အကောင်အထည် ဖော်နိုင် ခဲ့ပါသည်။

ဘက်စုံအဆင့်မြင့်နည်းပညာသုံး စံပြုကျေးရွာ(Integrated High Technology Demonstration Village) ကိုအကောင်အထည်ဖော်ဆောင်ရွက်နိုင်ခဲ့ပြီး စက်မှုလယ်ယာဦးစီးဌာနမှ တောင်သူများအား ဌာန စနစ်၊ ဌာနနှင့် ပုဂ္ဂလိကဘဏ် ပေါင်းစပ်စနစ်၊ အရစ်ကျစနစ်တို့ဖြင့် လယ်ယာသုံးစက်ကိရိယာများ ဖြန့်ဖြူး ရောင်းချပေးခဲ့ပါသည်။ မြန်မာ့လယ်ယာဖွံ့ဖြိုးရေးဘဏ်မှ စိုက်ပျိုးရေးမွေးမြူရေးကို အခြေခံသော စီးပွားရေးလုပ်ငန်းကဏ္ဍ ( Agri-business ) ဆောင်ရွက်သည့် တောင်သူလယ်သမားများသို့ လိုအပ်သော နှစ်တို/နှစ်ရှည် ချေးငွေများထုတ်ချေးလျက်ရှိခြင်း၊ ဖွံ့ဖြိုးရေးချေးငွေအနေဖြင့် JICA (Two Step Loan) ချေးငွေနှင့် MEB(Two Step Loan)ချေးငွေတို့ကို ထုတ်ချေးပေးခဲ့ပါသည်။

မွေးမြူရေးနှင့် ကုသရေးဦးစီးဌာနမှ ပထမ(၆)လပတ်တွင်ဝက်မျိုးကောင်းမျိုးသန့်ဖြန့်ဖြူးခြင်း၊ ကုသဆေးများ ဖြန့်ဖြူးခြင်း နှင့် မွေးမြူရေးဆိုင်ရာ အထောက်အကူပြုသင်တန်းများ ပို့ချပေးနိုင်ခဲ့ပါသည်။ မွေးမြူရေးအစု အဖွဲ့ ၈၅၅ ခု၊ အဖွဲ့ဝင် ၃,၅၆၇ ဦးဖြင့် မွေးမြူဆောင်ရွက်လျက်ရှိပါသည်။ တိရစ္ဆာန်များအား ရောဂါကာကွယ်ဆေးများထိုးနှံခြင်းလုပ်ငန်း၊ မေထုန်မဲ့သားစပ်လုပ်ငန်း၊ အပူဒဏ်ခံကြက်လည်လိမ်ကာကွယ် ဆေးထိုးလုပ်ငန်းနှင့် School Milk Programme အရ ကျောင်းနေအရွယ် ကလေးများအား အာဟာရ နို့တိုက်ကျွေးခြင်းလုပ်ငန်းများဆောင်ရွက်ခဲ့ပါသည်။

လွိုင်ကော်ခရိုင်နှင့် ဘောလခဲခရိုင်အတွင်းရှိ လုပ်ငန်း ၃၄ ခုအား SME Member Card ရရှိရေး အတွက် ဆောင်ရွက်ခဲ့ပါသည်။ SME လုပ်ငန်းရှင်များ၏ Capacity Building မြှင့်တင်နိုင်ရေးအတွက် ကယားပြည်နယ် MSME Action Plan ဖော်ထုတ်ရေး အလုပ်ရုံဆွေးနွေးပွဲနှင့် Coca Cola လက်လီ စီးပွားရေး ကျွမ်းကျင်မှုသင်တန်းတို့ကို ဖွင့်လှစ်ပို့ချနိုင်ခဲ့ပြီး သင်တန်းသား ၁၆၄ ဦး တက်ရောက်ခဲ့ပါသည်။ အခြေခံ တွင်ခုံ ဖောက်ခုံသင်တန်း၊ အခြေခံသံဂဟေဆက်သင်တန်း၊ ဆိုင်ကယ်ပြင်သင်တန်း၊ တစ်လုံးထိုး ဒီဇယ် အင်ဂျင်ပြုပြင်နည်း သင်တန်းများကို ဖွင့်လှစ်နိုင်ခဲ့ပါသည်။

လျှပ်စစ်ဓာတ်အားကဏ္ဍတွင် ကယားပြည်နယ်အတွင်း ရပ်ကွက် ၄၄ ခု၊ ကျေးရွာ ၅၁၇ ရွာ အနက် အစိုးရဓာတ်အားစနစ်အတွင်း ရပ်ကွက် ၄၄ ခု၊ ကျေးရွာ ၃၇၉ ရွာ လျှပ်စစ်မီးလင်းရေး ဆောင်ရွက်နိုင်ခဲ့ပြီး ကျန်ကျေးရွာ ၁၃၈ တွင် ဆိုလာစနစ်ဖြင့် ၇၄ ရွာ၊ ဒီဇယ်ဓာတ်အားပေးစက်ဖြင့် ၂ ရွာ မီးလင်းရေး ဆောင်ရွက်ပြီးဖြစ်ပါသည်။ ဘီလူးချောင်း (၁)၊ (၂)၊ (၃) စက်ရုံများမှ ဓာတ်အားပေး စက်ရုံကြီးများ ထိန်းသိမ်း



ပြုပြင်ရေးလုပ်ငန်းများ၊ ဓာတ်အားလိုင်းများနှင့် ဓာတ်အားခွဲရုံများအား အသစ်တည်ဆောက်ခြင်း၊ အစားထိုးလဲလှယ်ခြင်း၊ လျှပ်စစ်အန္တရာယ်ကင်းရှင်းရေးအတွက် မီးသုံးသူ ပြည်သူများအား အသိပညာပေးခြင်း၊ အန္တရာယ် ကင်းရှင်းရေးလုပ်ငန်း ဆောင်ရွက်ခြင်း၊ လျှပ်စစ်ဓာတ်အားပျောက်ဆုံးမှု လျော့နည်းကျဆင်းရေးလုပ်ငန်းများကို ဆောင်ရွက်ခဲ့ပါသည်။

ဆက်သွယ်ရေးကဏ္ဍတွင် အိတ်ချိန်း တိုးချဲ့ခြင်း၊ ကွန်ကရစ်တိုင် တိုးချဲ့ခြင်း၊ ကေဘယ်အစားထိုးလဲလှယ်ခြင်း၊ မြေအောက်ကြိုးများကို ကောင်းကင်ကေဘယ်ကြိုးဖြင့် အစားထိုးခြင်း၊ အိတ်ချိန်းအရန်ဓာတ်အားပေးစက် လဲလှယ်ခြင်းလုပ်ငန်းများကို ဆောင်ရွက်ခြင်း၊ တာဝါတိုင်များ တည်ဆောက်ခြင်း၊ အော်တိုတယ်လီဖုန်းလိုင်း နှင့် ADSL လိုင်း တိုးချဲ့ခြင်းများကို ဆောင်ရွက်လျက်ရှိပါသည်။ MPT,GSM,BTS စခန်းပေါင်း ၆၃ ခု ထိ တိုးမြှင့် ဖွင့်လှစ်နိုင်ခဲ့ပြီး ဖြစ်ပါသည်။

သဘာဝခရီးသွားလုပ်ငန်း (Eco Tourism) နှင့် လူထုအခြေပြု ခရီးသွားလုပ်ငန်း (Community Base Tourism)တို့ကို ခရီးစဉ်ဒေသ ဖြစ်သည့် တနီးလာလဲကျေးရွာ၊ ပန်ပက်ကျေးရွာ၊ ဒေါတမကြီးကျေးရွာနှင့် ထေခိုကျေးရွာများတွင် (၄)နှစ်တာကာလအတွင်း (International Trade Center) နှင့်ပူးပေါင်း ဆောင်ရွက်နိုင်ခဲ့ပြီး ကျေးရွာရှိ ရွာသူ၊ ရွာသားများအနေဖြင့် အလုပ်အကိုင်အခွင့်အလမ်းများရရှိလာခြင်းနှင့်အတူ ခရီးသွားကဏ္ဍများ တဖြည်းဖြည်း တိုးတက်အောင်မြင်လာပြီး ဟိုတယ်၊ မိုတယ်နှင့်တည်းခိုခန်းဦးရေများ ပိုမိုတိုးတက်လာခြင်း၊ ၎င်းနှင့် ဆက်စပ်လျက်ရှိသော ခရီးသွားဝန်ဆောင်မှုလုပ်ငန်း၊ ဧည့်လမ်းညွှန် ဝန်ဆောင်မှုလုပ်ငန်းများ၏ ဝင်ငွေများတိုးတက်ခဲ့ခြင်းနှင့် ပညာရေး၊ ကျန်းမာရေး ဝန်ဆောင်မှု စသည့် အခြားဝန်ဆောင်မှုလုပ်ငန်းများ၏ ဝင်ငွေများ ယခင်နှစ်ထက် တိုးတက်ခဲ့ပါသည်။

လယ်ယာကဏ္ဍ၊ သားငါးကဏ္ဍ၊ စက်မှုလက်မှုကဏ္ဍများ၏ ထွက်ကုန်များကို ပြည်နယ်အတွင်းသာမက ပြည်နယ်ခြားသို့ တင်ပို့ရောင်းချ ကုန်သွယ်နိုင်ခြင်း၊ နယ်စပ်ကုန်သွယ်ရေးစခန်း မှ အိမ်သုံးကုန်ပစ္စည်းများ၊ တင်သွင်းရောင်းချနိုင်ခြင်းနှင့် ပြည်နယ်အတွင်းမှ စိုက်ပျိုးထွက်ရှိသော ဒေသထွက်ကုန် စားဖိုဆောင်ဟင်းခတ်အမွှေးအကြိုင်များဖြစ်သော ကြက်သွန်နီ၊ ကြက်သွန်ဖြူ၊ ငရုတ်ခြောက်များ တင်ပို့ရောင်းချနိုင်ခြင်းတို့ကြောင့်ကုန်သွယ်ရေးလုပ်ငန်းများ တိုးတက်ခဲ့ပါသည်။ စားသုံးသူရေးရာဦးစီးဌာနမှ စားသုံးသူနစ်နာဆုံးရှုံးမှုများအတွက် တိုင်ကြားနိုင်ရန်စားသုံးသူသတင်းပြန်ကြားရေးနှင့် တိုင်ကြားမှုလက်ခံဆောင်ရွက်ရေးစင်တာ Consumer Information and Complaint Center (CICC) ဖွင့်လှစ်ဆောင်ရွက်လျက်ရှိပါသည်။

ကရင်ပြည်နယ်

ကရင်ပြည်နယ်၏ ဧရိယာ၊ လူဦးရေနှင့် ၂၀၁၈-၂၀၁၉ ဘဏ္ဍာနှစ်၊ ပထမ(၆)လပတ် (အောက်တိုဘာလမှမတ်လ) ဖြစ်ပေါ်ခဲ့သည့် စီးပွားရေးအခြေအနေများကို အောက်ပါအတိုင်း ဖော်ပြအပ်ပါသည်-

ဇယား(၄-၃)

ကရင်ပြည်နယ်၏ ဧရိယာ၊ လူဦးရေနှင့် စီးပွားရေး အခြေအနေများ

စဉ်	အကြောင်းအရာ	ရေတွက်ပုံ	၂၀၁၇- ၂၀၁၈ ဘဏ္ဍာနှစ် ပထမ(၆)လပတ်	၂၀၁၈- ၂၀၁၉ ဘဏ္ဍာနှစ် ပထမ(၆)လပတ်
၁	ဧရိယာအကျယ်အဝန်း	စတုရန်းမိုင်	၁၁,၇၃၀.၈၅	၁၁,၇၃၀.၈၅
၂	လူဦးရေ	ဦးရေထောင်	၁,၅၉၃	၁,၆၀၁
၃	စီးပွားရေးအခြေအနေ			
	(က) ဂျီဒီပီ	ကျပ်သန်း	၁,၁၄၄,၀၂၀.၃	၁,၃၀၆,၄၂၅.၄
	(ခ) ဂျီဒီပီတိုးတက်မှုနှုန်း	ရာခိုင်နှုန်း	၆.၃	၇.၅
	(ဂ) ဂျီဒီပီတွင်ပါဝင်မှု(ရာခိုင်နှုန်း)			
	(၁) လယ်ယာ	ရာခိုင်နှုန်း	၃၆.၅	၃၇.၄
	(၂) စက်မှု	ရာခိုင်နှုန်း	၂၂.၁	၂၀.၄
	(၃) ဝန်ဆောင်မှု	ရာခိုင်နှုန်း	၄၁.၄	၄၂.၂

ဇစ်မြစ်။ သက်ဆိုင်ရာဝန်ကြီးဌာနများနှင့် ကရင်ပြည်နယ်စီမံကိန်းဦးစီးရုံး

၂၀၁၈-၂၀၁၉ ဘဏ္ဍာနှစ်၊ ဒေသန္တရစီမံကိန်းတွင် ကရင်ပြည်နယ်၏ စုစုပေါင်းထုတ်လုပ်မှုနှင့် ဝန်ဆောင်မှုတန်ဖိုးကိုနှစ်အလိုက်ဈေးနှုန်းများအရကျပ် ၁,၈၈၆,၃၀၄.၃ သန်းအကောင်အထည်ဖော်ရန်နှင့် ပုံမှန်ဈေးနှုန်းများအရ ၇.၅ ရာခိုင်နှုန်းတိုးတက်ရန် ရည်မှန်းခဲ့ပါသည်။

၂၀၁၈-၂၀၁၉ ဘဏ္ဍာနှစ်၊ ပထမ(၆)လပတ်တွင် စုစုပေါင်းထုတ်လုပ်မှုနှင့် ဝန်ဆောင်မှုတန်ဖိုးသည် နှစ်အလိုက်ဈေးနှုန်းများအရကျပ် ၁,၃၀၆,၄၂၅.၄ သန်းရရှိခဲ့သဖြင့် ဒေသန္တရစီမံကိန်းအပေါ် ၆၉.၃ ရာခိုင်နှုန်းအကောင်အထည်ဖော်နိုင်ခဲ့ပြီးပုံမှန်ဈေးနှုန်းများအရ ၇.၅ ရာခိုင်နှုန်းတိုးတက်ခဲ့ပါသည်။

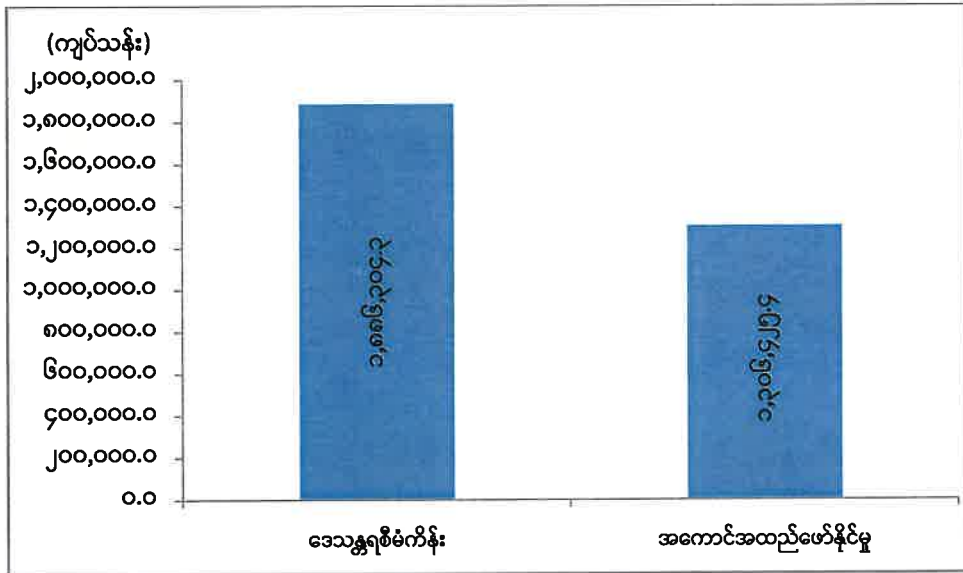
ကရင်ပြည်နယ်၏စီးပွားရေးတိုးတက်မှုကိုအဓိကတွန်းအားပေးသည့်ကဏ္ဍများမှာလယ်ယာကဏ္ဍ၊ သားငါးကဏ္ဍ၊ စက်မှုလက်မှုကဏ္ဍ၊ ပို့ဆောင်ရေးကဏ္ဍ နှင့်ကုန်သွယ်မှုကဏ္ဍ တို့ဖြစ်ပါသည်။ အစီရင်ခံသည့်ကာလတွင် ဖူးစားပြောင်း၊ မတ်ပဲ၊ ပဲလွမ်း၊ ပဲစဉ်းငုံ၊ ပဲတီစိမ်း၊ မြေပဲ၊ ကြက်ပေါင်စေး၊

ကွမ်းသီးနှင့် ကွမ်းရွက်စသည့် သီးနှံများထွက်ရှိမှုတိုးတက်ခြင်း၊ တိရစ္ဆာန်အမျိုးအစားအလိုက် မွေးမြူရေး ကောင်ရေများ တိုးတက်မွေးမြူလာခြင်း၊ ဘားအံစက်မှုဇုန်နှင့် မြဝတီစီးပွားရေး ဇုန်မှ ပုဂ္ဂလိက စက်မှုလုပ်ငန်းများနှင့် အသေးစားအိမ်တွင်းမှုလုပ်ငန်းများဖွံ့ဖြိုးတိုးတက်လာခြင်း၊ အာရှလမ်းသစ်ကြီး ဖောက်လုပ်ပြီးစီးမှုကြောင့် ဘုရားဖူးခရီးသွားများ ပိုမိုများပြားလာခြင်းနှင့် ပို့ကုန်သွင်းကုန်လိုင်စင်များကို အချိန်နှင့်တပြေးညီ ခွင့်ပြုနိုင်ခဲ့ခြင်းတို့ကြောင့် ဖြစ်ပါသည်။

ကရင်ပြည်နယ်၏ ၂၀၁၈-၂၀၁၉ ဘဏ္ဍာနှစ်၊ ဒေသန္တရစီမံကိန်းအပေါ် ပထမ(၆)လပတ် (အောက်တိုဘာလမှမတ်လ) အကောင်အထည်ဖော်နိုင်မှုတန်ဖိုးအခြေအနေကို ပုံပြဂရပ်ဖြင့် ဖော်ပြအပ်ပါ သည်-

ပုံ(၄-၁၁)

ကရင်ပြည်နယ်၏ ၂၀၁၈-၂၀၁၉ ဘဏ္ဍာနှစ်၊ ဒေသန္တရစီမံကိန်းအပေါ် ပထမ(၆)လပတ်(အောက်တိုဘာလမှ မတ်လ)အကောင်အထည်ဖော်နိုင်မှုတန်ဖိုး (နှစ်အလိုက်ဈေးနှုန်း)



စာစ်မြစ်။ သက်ဆိုင်ရာဝန်ကြီးဌာနများနှင့် ကရင်ပြည်နယ်စီမံကိန်းဦးစီးရုံး

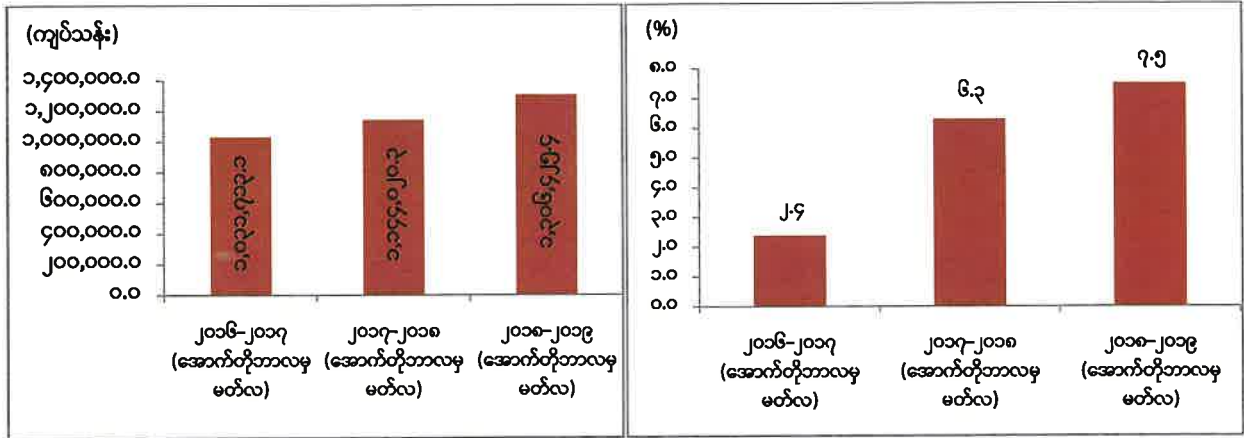
ကရင်ပြည်နယ်၏ ၂၀၁၈-၂၀၁၉ ဘဏ္ဍာနှစ်၊ ဒေသန္တရစီမံကိန်းအပေါ် ပထမ(၆)လပတ် (အောက်တိုဘာလမှမတ်လ) အကောင်အထည်ဖော်နိုင်မှုတန်ဖိုးနှင့် တိုးတက်မှုနှုန်းများကို ယခင်အလား တူကာလများနှင့် နှိုင်းယှဉ်ဖော်ပြအပ်ပါသည်-

ကရင်ပြည်နယ်၏ နှစ်အလိုက် ပထမ(၆)လပတ် (အောက်တိုဘာလမှ မတ်လ)

အကောင်အထည်ဖော်နိုင်မှုတန်ဖိုးနှင့် တိုးတက်မှုနှုန်းအခြေအနေ

ပုံ(၄-၁၂) အကောင်အထည်ဖော်နိုင်မှု (နှစ်အလိုက်ဈေးနှုန်း)

ပုံ(၄-၁၃) တိုးတက်မှုနှုန်း (ပုံမှန်ဈေးနှုန်း)

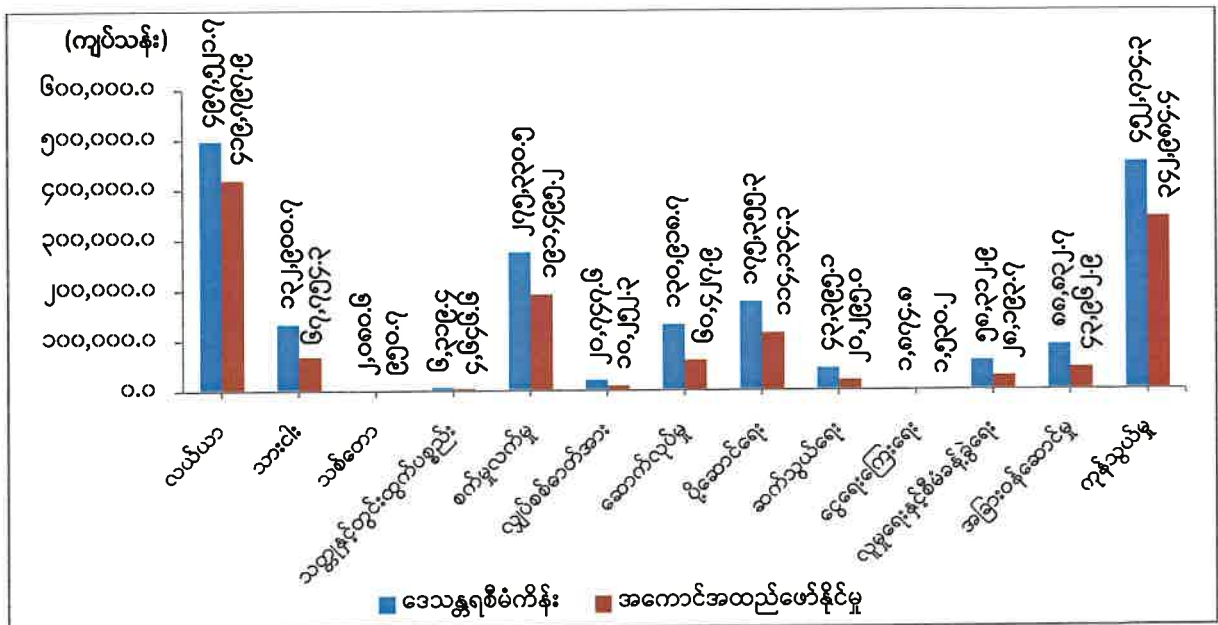


ဇစ်မြစ်။ သက်ဆိုင်ရာဝန်ကြီးဌာနများနှင့် ကရင်ပြည်နယ်စီမံကိန်းဦးစီးရုံး

ကရင်ပြည်နယ်၏ ၂၀၁၈-၂၀၁၉ ဘဏ္ဍာနှစ်၊ ဒေသန္တရစီမံကိန်းအပေါ်ပထမ(၆)လပတ် (အောက်တိုဘာလမှမတ်လ) ကဏ္ဍအလိုက်အကောင်အထည်ဖော်နိုင်မှုတန်ဖိုးအခြေအနေကိုပုံပြဂရပ်ဖြင့် ဖော်ပြအပ်ပါသည်-

ပုံ(၄-၁၄)

ကရင်ပြည်နယ်၏ ၂၀၁၈-၂၀၁၉ ဘဏ္ဍာနှစ်၊ ဒေသန္တရစီမံကိန်းအပေါ် ပထမ(၆)လပတ်(အောက်တိုဘာလမှ မတ်လ)ကဏ္ဍအလိုက် အကောင်အထည်ဖော်နိုင်မှုတန်ဖိုး (နှစ်အလိုက်ဈေးနှုန်း)



ဇစ်မြစ်။ သက်ဆိုင်ရာဝန်ကြီးဌာနများနှင့် ကရင်ပြည်နယ်စီမံကိန်းဦးစီးရုံး

၂၀၁၈-၂၀၁၉ ဘဏ္ဍာနှစ်၊ နှစ်စဉ်ဒေသန္တရစီမံကိန်းအပေါ် ပထမ(၆)လတွင် ၆၉.၃ ရာခိုင်နှုန်း အကောင်အထည်ဖော်နိုင်ခဲ့ပါသည်။ အဓိကအားဖြင့် လယ်ယာကဏ္ဍ၊ သားငါးကဏ္ဍ၊ သတ္တုနှင့်တွင်းထွက် ပစ္စည်းကဏ္ဍ၊ စက်မှုလက်မှုကဏ္ဍ၊ ပို့ဆောင်ရေးကဏ္ဍ၊ ငွေရေးကြေးရေးကဏ္ဍ နှင့် ကုန်သွယ်ရေးကဏ္ဍ တို့တွင် နှစ်စဉ်ရည်မှန်းချက်၏ ၅၀ ရာခိုင်နှုန်းကျော် အကောင်အထည်ဖော်နိုင်ခဲ့ပြီး ကျန်ကဏ္ဍများသည် ရည်မှန်းချက်အပေါ် ၄၀ ရာခိုင်နှုန်းကျော်သာ အကောင်အထည်ဖော်နိုင်ခဲ့ပါသည်။

လယ်ယာကဏ္ဍဖွံ့ဖြိုးရေးအတွက် ပြည်နယ်စိုက်ပျိုးရေးဦးစီးဌာနမှ တောင်သူပညာပေး ဟောပြောပွဲ စုစုပေါင်း ၃၁၄ ကြိမ် ပြုလုပ်နိုင်ခဲ့ပြီး တောင်သူဦးရေ ၁၉,၄၂၄ ဦးတို့အားပညာပေးနိုင်ခဲ့ ပါသည်။ စုစုပေါင်းတောရိုင်းမြေ ၄,၈၈၅ ဧကကိုဖော်ထုတ်စိုက်ပျိုးနိုင်ခဲ့ပြီး နွေစပါးမျိုးသန့်ဇန် စိုက်ဧက ၆၀ ဧကဆောင်ရွက်ထားပြီးဖြစ်ပါသည်။ အကျိုးပြုတောင်သူအိမ်ထောင်စုများ စိစစ်ရွေးချယ် ခြင်း နှင့် လာရောက်ပံ့ပိုးကူညီခြင်းကို FAO မိတ်ဖက်အဖွဲ့အစည်းဖြစ်သည့် PIN (People In Need) အဖွဲ့မှ ဘားအံ၊ လှိုင်းဘွဲ့၊ ကော့ကရိတ်ဒေသများတွင် အိမ်ထောင်စုတစ်စုလျှင် ဟင်းသီးဟင်းရွက်မျိုး (၇)မျိုးပါ (၁)ထုတ်၊ ပဲတီစိမ်း(၁)ထုတ်၊ မတ်ပဲ(၁)ထုတ်တို့နှင့် ဓာတ်မြေဩဇာ (၁)အိတ်ဖြင့် အိမ်ထောင်စုစုစုပေါင်း ၅,၂၂၀ စုအား ဆောင်းသီးနှံနှင့် စိုက်ပျိုးအမိ အောက်တိုဘာလမှစ၍ ဖေဖော်ဝါရီလကုန်အထိ တောင်သူများအား စိစစ်၍ထောက်ပံ့ပေးနိုင်ခဲ့ပါသည်။ စက်မှုလယ်ယာဦးစီးဌာနအနေဖြင့် ၂၀၁၆ ခုနှစ် မှစ၍ ယခုအစီရင်ခံသည့် ပထမ(၆)လပတ် (အောက်တိုဘာလမှ မတ်လ)အထိ ကိုင်းရှည် လက်တွန်းစက် (၅၀၆) စီးနှင့် ဒေါင်းဖန်း (၆) စီးအား အရစ်ကျစနစ်ဖြင့် ရောင်းချစီစဉ်ပေးခြင်းများ ဆောင်ရွက်ခဲ့ပါသည်။

မွေးမြူရေးနှင့်ကုသရေးဦးစီးဌာနမှ မြို့နယ်(၇)မြို့နယ်၌ တိရစ္ဆာန်ကျန်းမာရေးနှင့် လေ့ကျင့်ပညာ ပေးလုပ်ငန်း (၆၉) ကြိမ် ဆောင်ရွက်နိုင်ခဲ့ပါသည်။ ဇာသပြင်ငါးလုပ်ငန်းစခန်းနှင့် ကျုံဒိုးငါးလုပ်ငန်း စခန်းတို့မှ ငါးသားပေါက်ကောင်ရေ ၄၅၀,၀၀၀ ထုတ်လုပ်နိုင်ခဲ့ပြီးငါးသားပေါက်ကောင်ရေ ၂၀၀,၀၀၀ ရောင်းချနိုင်ခဲ့ခြင်း၊ ငါးသားပေါက်ကောင်ရေ ၂၅၀,၀၀၀ ငါးမျိုးစိုက်ထည့်နိုင်ခဲ့ပါသည်။

လျှပ်စစ်ဓာတ်အားဖွံ့ဖြိုးတိုးတက်ရန်အတွက် ပြည်နယ်အစိုးရရန်ပုံငွေဖြင့် 66/11 KV ဘားအံမြို့ စက်မှုဇုန်ခွဲရုံ၊ မြိုင်ကလေးခွဲရုံ၊ ကြာအင်းဆိပ်ကြီးခွဲရုံနှင့် ကော့ကရိတ်-ကြာအင်းဆိပ်ကြီး ဓာတ်အားလိုင်း များ ကိုဆောင်ရွက်လျက်ရှိပါသည်။ ထို့အပြင် ၂၃၀ ကေဗွီမြဝတီ(သစ်နန်းညီနောင်) ဓာတ်အားခွဲရုံမှ 66/11 KV ကော့ကရိတ် ဓာတ်အားခွဲရုံသို့ ဓာတ်အားပို့လွှတ်ပြီးကော့ကရိတ်မြို့အားဓာတ်အားစနစ်ဖြင့် ဖြန့်ဖြူး ပေးရန် ဆောင်ရွက်လျက်ရှိပါသည်။ JICA ချေးငွေဖြင့် ဘားအံ-လှိုင်းဘွဲ့ ၆၆ ကေဗွီလိုင်း (၁၃.၆၄) မိုင် တည်ဆောက်ခြင်း၊ လှိုင်းဘွဲ့-မြိုင်ကြီးငူ ၃၃ ကေဗွီလိုင်း (၂၅.၂၄) မိုင်၊မြိုင်ကြီးငူမြို့တွင် ၁၁ ကေဗွီလိုင်း(၁.၅၉)မိုင်၊ ၁၁/၀.၄ ကေဗွီထရန်စဖော်မာ (၃)လုံးနှင့် ၄၀၀ ဗို့လိုင်း (၁)မိုင် တည်ဆောက်ခြင်း၊ လိပ်သိုမြို့တွင် ၃၃ ကေဗွီလိုင်း (၂၄.၀၅) မိုင်၊ ၁၁ ကေဗွီလိုင်း (၂) မိုင် ၁၁/၀.၄ ကေဗွီထရန်စဖော်မာ (၃)လုံးနှင့် ၄၀၀ ဗို့လိုင်း (၂)မိုင် တည်ဆောက်ခြင်း၊ လှိုင်းဘွဲ့မြို့ တွင် ၆၆/၃၃ ကေဗွီ၊ ၁၀ အမ်ဗွီအေ

ဓာတ်အားခွဲရုံ (၁)ရုံတည်ဆောက်ခြင်း၊ မြိုင်ကြီးငူမြို့တွင် ၃၃/၁၁ ဧကပွဲ၊ ၅ အမ်ပီအေဓာတ်အားခွဲရုံ (၁)ရုံ တည်ဆောက်ခြင်း၊ လိပ်သိုမြို့တွင် ၃၃/၁၁ ဧကပွဲ၊ ၅ အမ်ပီအေဓာတ်အားခွဲရုံ (၁)ရုံတည်ဆောက်ခြင်း လုပ်ငန်း တို့အားဆောင်ရွက်ခဲ့ပါသည်။

နိုင်ငံပိုင်အခန်း ဆောက်လုပ်မှုအနေဖြင့် ပြည်ထောင်စုဘတ်ဂျက်၊ ပြည်နယ်ဘတ်ဂျက်တို့ဖြင့် ဆောင်ရွက်သောလုပ်ငန်းစီမံကိန်းများသည်တင်ဒါအောင်မြင်ပြီးမြောက်ပြီးလုပ်ငန်းများဆောင်ရွက်လျက် ရှိပါသည်။ ပုဂ္ဂလိကအိမ်ရာဆောက်လုပ်ရေးလုပ်ငန်းများအနေဖြင့် (၄)ခန်းတွဲ(၄)ထပ်၄လုံးအခန်းပေါင်း ၆၄ ခန်းပါဝင်သော ရွှေဖားစည်အဆင့်မြင့်အိမ်ရာ(၁)သည် ရာနှုန်းပြည့်ပြီးစီးခဲ့ပြီး၊ (၄)ခန်းတွဲ (၅)ထပ် ၁၅လုံး၊ (၂) ခန်းတွဲ (၅)ထပ်၃လုံးအခန်းပေါင်း ၃၃၀ ပါဝင်သော ရွှေဖားစည်အဆင့်မြင့် အိမ်ရာ (၂) မှာ ပြီးစီးပြီးအိမ်ခန်းများအပ်နှံပြီးဖြစ်ပါသည်။ ဇွဲကပင်ပလာဇာရှော့ပင်းမော ဆောက်လုပ်ခြင်း လုပ်ငန်းမှာ (၂၀) ရာခိုင်နှုန်းပြီးစီးနေပြီဖြစ်ပါသည်။ မြဝတီမြို့နယ် မြန်မာ-ထိုင်းချစ်ကြည်ရေးတံတား အမှတ်(၂) တံတားနှင့် BCF (Border Control Facility) အဆောက်အဦ တည်ဆောက်ခြင်းလုပ်ငန်းမှာ ၁၀၀ ရာခိုင်နှုန်း ပြီးစီးခဲ့ပြီး ၂၀၁၉ ခုနှစ် မတ်လ ၁၉ ရက်နေ့တွင် ဖွင့်လှစ်နိုင်ခဲ့ပြီဖြစ်ပါသည်။

၂၀၁၈-၂၀၁၉ ဘဏ္ဍာနှစ်၊ ပထမ(၆)လပတ်(အောက်တိုဘာလမှမတ်လ)တွင် ပထမပုဂ္ဂလိကဘဏ် (၁)ခု၊ ကမ္ဘောဇဘဏ် (၂)ခုနှင့် ဧရာဝတီတောင်သူလယ်သမားများ ဖွံ့ဖြိုးရေးဘဏ် (၁)ခု စုစုပေါင်း ပုဂ္ဂလိကဘဏ် (၄)ခုကို ဖွင့်လှစ်နိုင်ခဲ့ပါသည်။ ပုဂ္ဂလိကဘဏ်များအနေဖြင့် ကုမ္ပဏီများနှင့်ချိတ်ဆက်ပြီး ဘဏ်ထုတ်ချေးငွေအပေါ်အတိုးရငွေများ၊ ရွှေဖားစည်အိမ်ရာ၊ ဆိုင်ကယ်နှင့်ဖုန်းများအရစ်ကျ ရောင်းချ ခြင်းအပေါ်အတိုးများရရှိခြင်း၊ ချေးငွေလုပ်ငန်းများ၊ နိုင်ငံခြားငွေလဲလှယ်လုပ်ငန်းများ၊ နိုင်ငံကူးလက်မှတ် များ ထုတ်ပေးခြင်း၊ တစ်ဖက်နိုင်ငံသို့ သွားရောက်အလုပ်လုပ်သူများမှ ငွေလွှဲပို့ခြင်းလုပ်ငန်းများ ဆောင်ရွက်ခြင်းဖြင့် ဝင်ငွေများတိုးတက် ရရှိခဲ့ပါသည်။

အာရှလမ်းသစ်ကြီး ဖောက်လုပ်ပြီးစီးမှုကြောင့် ဘုရားဖူးများနှင့် အပန်းဖြေခရီးသွားလာမှု များပြားလာခြင်း၊ ဒေသတွင်း ခရီးတိုသွားလာမှု ပိုမိုများလာခြင်း၊ ပြည်နယ်အတွင်း အဖွဲ့အစည်းများမှ စင်းလုံးငှားယာဉ်များ ပြေးဆွဲနေခြင်း၊ သံတောင်ကြီးမြို့နယ်ရှိ နော်ဘူဘောဆုတောင်းတောင်နှင့် သံတောင်မြို့ရှိ ပသီချောင်းရေတံခွန်တို့မှာ လူသိများလာပြီး ခရီးသွားများ ဝင်ရောက်မှုရှိသဖြင့် ခရီးသွား လုပ်ငန်းနှင့် ဆက်စပ်သည့်ဝန်ဆောင်မှုများမှ ဝင်ငွေများ တိုးတက်ရရှိခဲ့ပါသည်။ ကရင်ပြည်နယ်သည် အာဆီယံ၏ မြို့ပြခရီးစဉ်ဒေသဆု (ASEAN Sustainable Tourism Award 2018)ကို ရရှိခဲ့ပါသည်။

ချင်းပြည်နယ်

ချင်းပြည်နယ်၏ဧရိယာ၊ လူဦးရေနှင့် ၂၀၁၈-၂၀၁၉ ဘဏ္ဍာနှစ်၊ ပထမ(၆)လပတ်(အောက်တိုဘာလ မှ မတ်လ) ဖြစ်ပေါ်ခဲ့သည့်စီးပွားရေးအခြေအနေများကိုအောက်ပါအတိုင်းဖော်ပြအပ်ပါသည်-

ဇယား(၄-၄)

ချင်းပြည်နယ်၏ ဧရိယာ၊ လူဦးရေနှင့် စီးပွားရေးအခြေအနေများ

စဉ်	အကြောင်းအရာ	ရေတွက်ပုံ	၂၀၁၇-၂၀၁၈ ဘဏ္ဍာနှစ် ပထမ(၆)လပတ်	၂၀၁၈ - ၂၀၁၉ ဘဏ္ဍာနှစ် ပထမ(၆)လပတ်
၁	ဧရိယာအကျယ်အဝန်း	စတုရန်းမိုင်	၁၃,၉၀၆.၉၇	၁၃,၉၀၆.၉၇
၂	လူဦးရေ	ဦးရေ(ထောင်)	၅၀၈	၅၁၄
၃	စီးပွားရေးအခြေအနေ			
	(က) ဂျီဒီပီ	ကျပ်သန်း	၂၅၉,၀၆၀.၁	၂၄၂,၀၆၆.၇
	(ခ) ဂျီဒီပီ တိုးတက်မှုနှုန်း	ရာခိုင်နှုန်း	၆.၂	(-) ၁၁.၂
	(ဂ) ဂျီဒီပီတွင်ပါဝင်မှု(ရာခိုင်နှုန်း)			
	(၁) လယ်ယာ	ရာခိုင်နှုန်း	၂၈.၁	၃၁.၃
	(၂) စက်မှု	ရာခိုင်နှုန်း	၄၇.၉	၃၉.၄
	(၃) ဝန်ဆောင်မှု	ရာခိုင်နှုန်း	၂၄.၀	၂၉.၃

စာစ်မြစ်။ သက်ဆိုင်ရာဝန်ကြီးဌာနများနှင့်ချင်းပြည်နယ်

၂၀၁၈-၂၀၁၉ ဘဏ္ဍာနှစ်၊ ဒေသန္တရစီမံကိန်းတွင်ချင်းပြည်နယ်၏ စုစုပေါင်းထုတ်လုပ်မှုနှင့် ဝန်ဆောင်မှုတန်ဖိုးကို နှစ်အလိုက်ဈေးနှုန်းများအရ ကျပ် ၄၃၆,၆၅၃.၄ သန်း အကောင်အထည်ဖော်ရန်နှင့် ပုံမှန်ဈေးနှုန်းများအရ ၇.၃ ရာခိုင်နှုန်း တိုးတက်ရန်ရည်မှန်းခဲ့ပါသည်။

၂၀၁၈-၂၀၁၉ ဘဏ္ဍာနှစ်၊ ပထမ(၆)လပတ်တွင်စုစုပေါင်း ထုတ်လုပ်မှုနှင့်ဝန်ဆောင်မှု တန်ဖိုးသည် နှစ်အလိုက်ဈေးနှုန်းများအရ ကျပ် ၂၄၂,၀၆၆.၇ သန်း ရရှိခဲ့သဖြင့် ဒေသန္တရစီမံကိန်းအပေါ် ၅၅.၄ ရာခိုင်နှုန်း အကောင်အထည်ဖော်နိုင်ခဲ့ပြီး ပုံမှန်ဈေးနှုန်းများအရ ၁၁.၂ ရာခိုင်နှုန်း လျော့နည်းခဲ့ပါသည်။

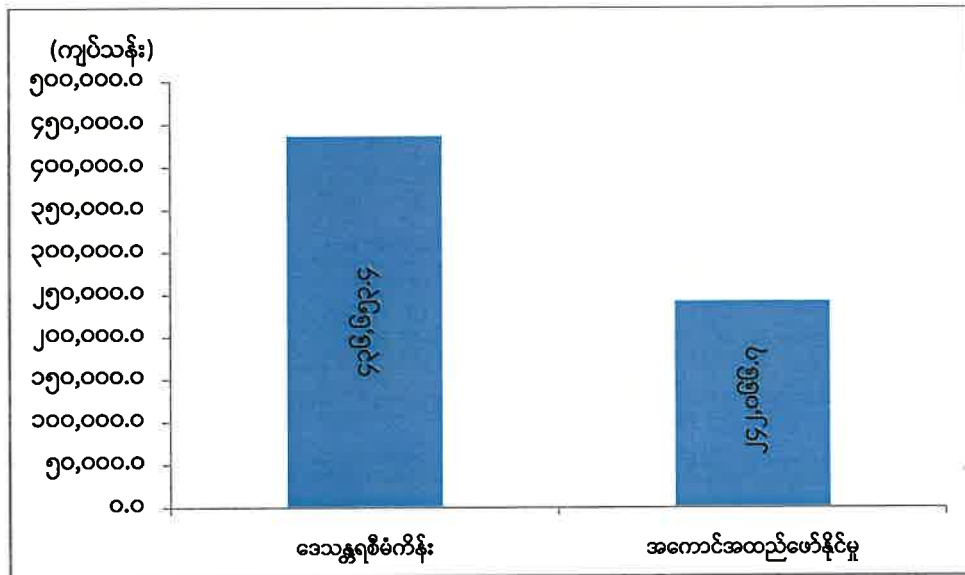
ချင်းပြည်နယ်၏စီးပွားရေးကို အဓိကကျဆင်းစေသောကဏ္ဍများမှာ လယ်ယာကဏ္ဍ၊ သစ်တောကဏ္ဍ၊ ဆောက်လုပ်မှုကဏ္ဍတို့ဖြစ်ပါသည်။ မိုးသီးနှံအား ရွှေ့ပြောင်းတောင်ယာတွင်သာ အများအားဖြင့် စိုက်ပျိုးခြင်းဖြစ်သဖြင့် ခုတ်ထွင်သည့် တောင်ယာခင်းသည်လည်း တစ်နှစ်ပြီးတစ်နှစ် ကျဉ်းမြောင်းလာသောကြောင့် ရွှေ့ပြောင်းတောင်ယာခင်းတွင် စိုက်ပျိုးသည့်သီးနှံများသည် လျော့နည်းလာပြီး၊ မိုးစပါး၊ အစေ့ထုတ်ပြောင်း၊ မိုးမြေပဲ၊ မိုးနှမ်း စသည့်သီးနှံများ၏ စိုက်ဧကနှင့်ရိတ်သိမ်းဧကမှာလည်း လျော့နည်း

လာခြင်းဖြစ်ပါသည်။ သစ်တောကဏ္ဍတွင် နိုင်ငံပိုင်ကျွန်းနှင့် သစ်မာထုတ်လုပ်မှု လျော့နည်းခဲ့ပါသည်။ ဆောက်လုပ်ရေးကဏ္ဍတွင် ပြည်ထောင်စုဘတ်ဂျက်၊ ပြည်နယ်ဘတ်ဂျက်တို့ဖြင့် ဆောင်ရွက်လျက်ရှိသော တည်ဆောက်ရေးလုပ်ငန်းများမှာ တင်ဒါခေါ်ယူပြီးဖြစ်သော်လည်း လုပ်ငန်းများမှာ ဆောင်ရွက်ဆဲဖြစ်ပါသည်။

ချင်းပြည်နယ်၏ ၂၀၁၈-၂၀၁၉ ဘဏ္ဍာနှစ်၊ ဒေသန္တရစီမံကိန်းအပေါ် ပထမ(၆)လပတ် (အောက်တိုဘာလမှ မတ်လအထိ) အကောင်အထည်ဖော်နိုင်မှုတန်ဖိုးအခြေအနေကို ပုံပြဂရပ်ဖြင့်ဖော်ပြအပ်ပါသည်-

ပုံ(၄-၁၅)

ချင်းပြည်နယ်၏ ၂၀၁၈-၂၀၁၉ ဘဏ္ဍာနှစ်၊ ဒေသန္တရစီမံကိန်းအပေါ် ပထမ(၆)လပတ် (အောက်တိုဘာလမှ မတ်လအထိ) အကောင်အထည်ဖော်နိုင်မှုတန်ဖိုး (နှစ်အလိုက်ဈေးနှုန်း)



စာစ်မြစ်။ သက်ဆိုင်ရာဝန်ကြီးဌာနများနှင့်ချင်းပြည်နယ်စီမံကိန်းဦးစီးရုံး

ချင်းပြည်နယ်၏ ၂၀၁၈-၂၀၁၉ ဘဏ္ဍာနှစ်၊ ဒေသန္တရစီမံကိန်းအပေါ် ပထမ (၆) လ (အောက်တိုဘာလမှ မတ်လအထိ) အကောင်အထည်ဖော်နိုင်မှုတန်ဖိုးနှင့် တိုးတက်မှုနှုန်းများကို ယခင် အလားတူကာလများ နှင့်နှိုင်းယှဉ်ဖော်ပြအပ်ပါသည်-

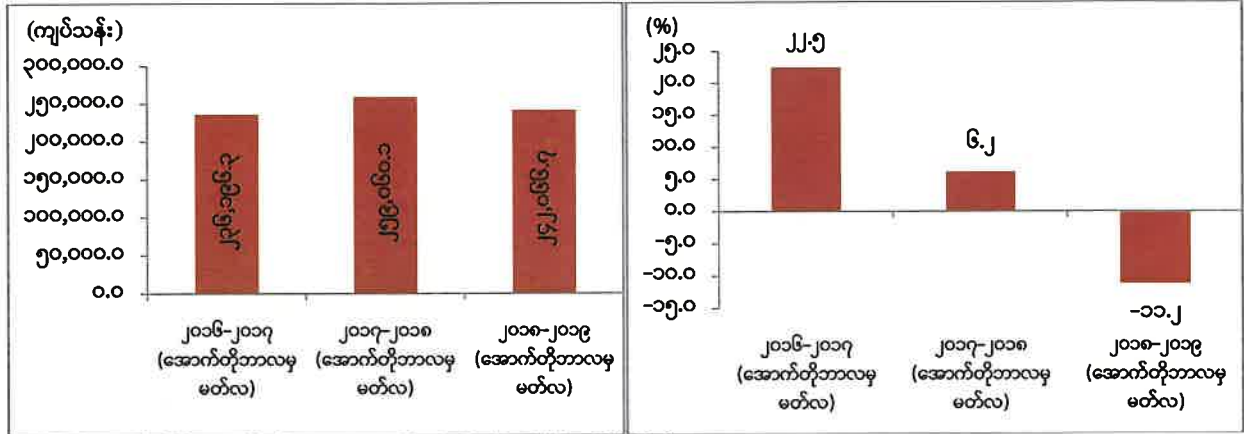


ချင်းပြည်နယ်၏ နှစ်အလိုက်ပထမ(၆)လပတ်(အောက်တိုဘာလမှမတ်လ)

အကောင်အထည်ဖော်နိုင်မှုတန်ဖိုးနှင့်တိုးတက်မှုနှုန်းအခြေအနေ

ပုံ(၄-၁၆) အကောင်အထည်ဖော်နိုင်မှု (နှစ်အလိုက်ဈေးနှုန်း)

ပုံ(၄-၁၇) တိုးတက်မှုနှုန်း (ပုံမှန်ဈေးနှုန်း)

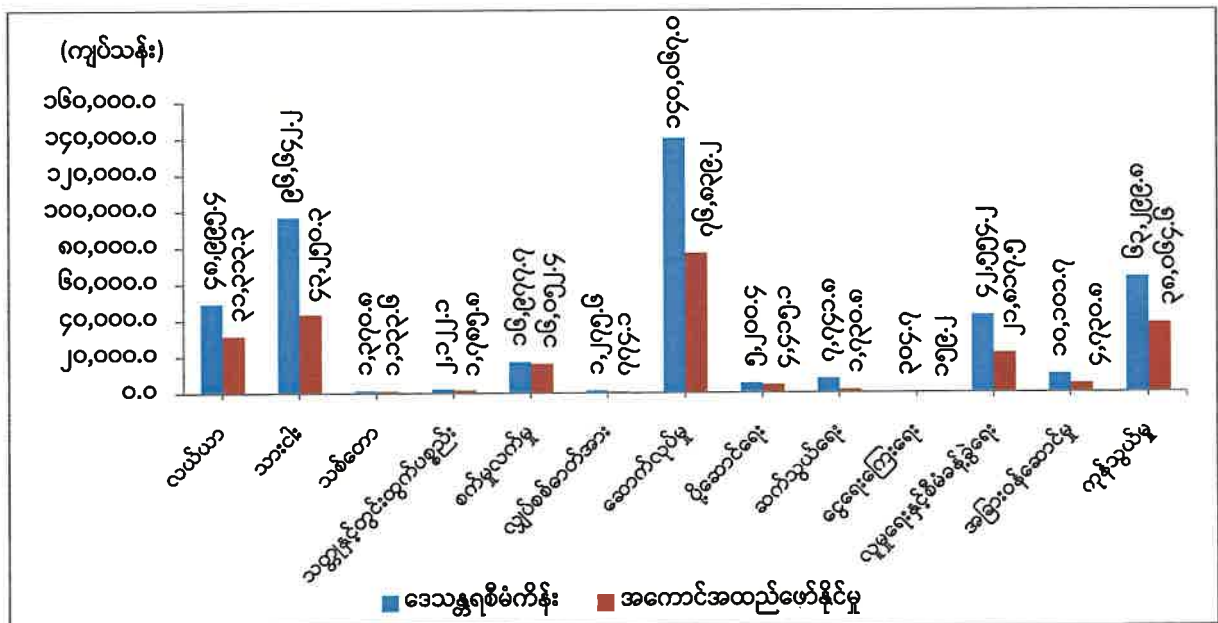


ဇစ်မြစ်။သက်ဆိုင်ရာဝန်ကြီးဌာနများနှင့်ချင်းပြည်နယ်စီမံကိန်းဦးစီးရုံး

ချင်းပြည်နယ်၏ ၂၀၁၈-၂၀၁၉ ဘဏ္ဍာနှစ်၊ ဒေသန္တရစီမံကိန်းအပေါ် ပထမ(၆)လပတ် (အောက်တိုဘာလမှ မတ်လ) ကဏ္ဍအလိုက်အကောင်အထည်ဖော်နိုင်မှုတန်ဖိုးအခြေအနေကိုပုံပြကရပ်ဖြင့်ဖော်ပြအပ်ပါသည်-

ပုံ(၄-၁၈)

ချင်းပြည်နယ်၏ ၂၀၁၈-၂၀၁၉ ဘဏ္ဍာနှစ်၊ ဒေသန္တရစီမံကိန်းအပေါ် ပထမ(၆)လပတ် (အောက်တိုဘာလမှမတ်လ)ကဏ္ဍအလိုက်အကောင်အထည်ဖော်နိုင်မှုတန်ဖိုး (နှစ်အလိုက်ဈေးနှုန်း)



ဇစ်မြစ်။သက်ဆိုင်ရာဝန်ကြီးဌာနများနှင့်ချင်းပြည်နယ်စီမံကိန်းဦးစီးရုံး

၂၀၁၈-၂၀၁၉ ဘဏ္ဍာနှစ်၊ ပထမ(၆)လတွင် နှစ်စဉ်ဒေသန္တရစီမံကိန်းအပေါ် ၅၅.၄ ရာခိုင်နှုန်း အကောင်အထည်ဖော်နိုင်ခဲ့ပါသည်။ အဓိကအားဖြင့် သစ်တောကဏ္ဍ၊ သတ္တုနှင့်တွင်းထွက်ပစ္စည်းကဏ္ဍ၊ စက်မှုလက်မှုကဏ္ဍ၊ ပို့ဆောင်ရေးကဏ္ဍတို့တွင် ရည်မှန်းချက်အပေါ် ၈၀ ရာခိုင်နှုန်းကျော် အကောင်အထည်ဖော်နိုင်ခဲ့ပြီး၊ လယ်ယာကဏ္ဍ၊လျှပ်စစ်ကဏ္ဍ၊ ဆောက်လုပ်မှုကဏ္ဍ၊ ငွေရေးကြေးရေးကဏ္ဍ၊ လူမှုရေးနှင့် စီမံခန့်ခွဲရေးကဏ္ဍနှင့် ကုန်သွယ်မှုကဏ္ဍတို့တွင် ၅၀ ရာခိုင်နှုန်းကျော်၊ ဆက်သွယ်ရေးကဏ္ဍတွင် ၂၂.၄ ရာခိုင်နှုန်း အကောင်အထည်ဖော်နိုင်ခဲ့ပြီး ကျန်ကဏ္ဍများတွင် ၄၀ ရာခိုင်နှုန်းကျော် အကောင်အထည်ဖော်နိုင်ခဲ့ပါသည်။

ကုန်းမြင့်လယ်ယာဦးစီးဌာနက ကုန်းမြင့်ဒေသလယ်ယာမြေ ဖော်ထုတ်ရေးလုပ်ငန်းကို ပြည်နယ် ရန်ပုံငွေဖြင့် ဟားခါးမြို့နယ်၊ ထန်တလန်မြို့နယ်၊ ရေဇာမြို့နယ်များရှိ ကျေးရွာများတွင် စုစုပေါင်းဧက ၂၅၀ နှင့် ကန်ထရိုက်စနစ်ဖြင့် ဟားခါးမြို့နယ်၊ ထန်တလန်မြို့နယ်၊ ဖလမ်းမြို့နယ်၊ တီးတိန်မြို့နယ်၊ ကန်ပက်လက်မြို့နယ်၊ မတူပီမြို့နယ်များရှိကျေးရွာများတွင် စုစုပေါင်း ဧက ၅၀၀ ဆောင်ရွက်ပေးလျက် ရှိပါသည်။

ဆည်မြောင်းနှင့်ရေအသုံးချမှုစီမံခန့်ခွဲရေးဦးစီးဌာနက စိုက်ပျိုးရေးလုံလောက်စွာရရှိရေးအတွက် ပြည်နယ် ရန်ပုံငွေဖြင့် ထန်တလန်မြို့နယ်တွင် လုပ်ငန်း(၁၂)ခု၊ တွန်းဇံမြို့နယ်၊ ရှာလ်ထောဇန်ကျေးရွာနှင့် နတ်မြောင်းကျေးရွာတို့တွင် လယ်မြေများ ရေတိုက်စားမှုမှ ကာကွယ်ရန် ရေကာတာဘောင် တည်ဆောက်ခြင်း လုပ်ငန်း (၇) ခုတို့ ဆောင်ရွက်လျက်ရှိပါသည်။ နယ်စပ်ဒေသနှင့် တိုင်းရင်းသား လူမျိုးများ ဖွံ့ဖြိုး တိုးတက်ရေးဦးစီးဌာနက စိုက်ပျိုးရေးရရှိရေးအတွက် ပြည်နယ်ရန်ပုံငွေဖြင့် ဟားခါးမြို့နယ်၊ ဖိုင်ဖာ(ခ) ကျေးရွာ၊ တီးတိန်မြို့နယ်၊ ပန်ဇန်ကျေးရွာ၊ ပလက်ဝမြို့နယ်၊ ရကန်ကျေးရွာများတွင် ဆောင်ရွက်လျက်ရှိပါသည်။

သဘာဝပတ်ဝန်းကျင်ထိန်းသိမ်းရန်နှင့် သဘာဝသစ်တောသယံဇာတများ ရေရှည်ဖွံ့ဖြိုး တိုးတက်ရန်အတွက် သစ်တောထွက်ပစ္စည်းထုတ်လုပ်မှုကို ကန့်သတ်ဆောင်ရွက်လျက်ရှိပြီး သစ်တောစိုက်ခင်းများ တည်ထောင်ခြင်း၊ ရွှေ့ပြောင်းတောင်ယာ ပပျောက်ရေးလုပ်ငန်းများ ဆောင်ရွက်ခြင်း၊ ပုဂ္ဂလိက သစ်တောစိုက်ခင်းများ တည်ထောင်ခွင့်ပြုခြင်း၊ ဒေသခံပြည်သူအစုအဖွဲ့ပိုင် သစ်တောစိုက်ခင်းများ တည်ထောင်ခြင်း၊ လူထုမှပါဝင်စိုက်ပျိုးသည့် လူထုဖြန့်ဖြူးပင်များ ဖြန့်ဝေစိုက်ပျိုးခြင်း စသည့် လုပ်ငန်းများကို ဆောင်ရွက်လျက်ရှိပါသည်။ သဘာဝပတ်ဝန်းကျင်ထိန်းသိမ်းရေးနှင့် ပြည်နယ်အတွင်း စိမ်းလန်းစိုပြေစေရေးအတွက်သစ်တောဦးစီးဌာနက ပြည်နယ်ရန်ပုံငွေဖြင့် ရုန်းတောင် (ရုန်းတောင်ရေဝေ ရေလဲ) မြေယာထိန်းသိမ်းရေးဧက ၅၀ ကို ဆောင်ရွက်လျက်ရှိပါသည်။ ထို့အပြင် ပြည်ထောင်စု ရန်ပုံငွေဖြင့် သစ်တောစိုက်ခင်း ၁,၄၇၀ ဧက တည်ထောင်ဆောင်ရွက်လျက်ရှိပါသည်။

စက်မှုလက်မှုကဏ္ဍဖွံ့ဖြိုးတိုးတက်လာစေရန်အတွက် ချင်းပြည်နယ် အသေးစားစက်မှု လက်မှုလုပ်ငန်းဦးစီးဌာနအနေဖြင့် ပြည်နယ်ရန်ပုံငွေဖြင့် ဖလမ်းရက်ကန်းကျောင်းအတွက် ချားဆွဲစက်(၁)စုံ၊

ဘီတင်စက်(၁)စုံ၊ ချည်ခင်ဆေးဆိုးစက်(၁)စုံ၊ ဂျက်ကက်စက်ရက်ကန်းစင် (၁)စုံ နှင့် မင်းတပ်မြို့တွင် Shettleless(၁)စင် စုစုပေါင်းလုပ်ငန်း(၅)ခုကို ဆောင်ရွက်လျက်ရှိပါသည်။ လျှပ်စစ်ဓာတ်အား ဖြန့်ဖြူးရေး လုပ်ငန်းကပြည်နယ်ရန်ပုံငွေဖြင့် ဆောင်ရွက်ဆဲလုပ်ငန်းစီမံကိန်းဖြစ်သော ရေဇွာမြို့၊ ဝမ်ဖူချောင်းရေအား လျှပ်စစ်စီမံကိန်းနှင့်ထရန်စဖော်မာအသစ်တပ်ဆင်ခြင်း၊ ဓာတ်အားလိုင်းများ တိုးချဲ့ခြင်းတို့ကို ဆောင်ရွက် လျက်ရှိပါသည်။

လေကြောင်းပို့ဆောင်ရေး ညွှန်ကြားမှုဦးစီးဌာနက ပြည်ထောင်စုဘတ်ဂျက်ဖြင့် ဖလမ်းလေဆိပ် တည်ဆောက်ရေးလုပ်ငန်းတွင် မြေနေရာရှင်းလင်းခြင်း၊ အပေါ်ယံမြေသားဖယ်ရှားခြင်း၊ Transitional အတွင်း မြေဖြတ်ခြင်း၊ ပြေးလမ်းနယ်အတွင်း မြေတူးဖြတ်ခြင်း၊ မြေဖို့ကြိတ်ခြင်း၊ လေယာဉ်ပြေးလမ်းသစ် Flexible Pavement တည်ဆောက်ခြင်းနှင့် မြေထိန်းနံရံ တည်ဆောက်ခြင်းလုပ်ငန်းများ ဆောင်ရွက် လျက် ရှိပါသည်။

စည်ပင်သာယာရေးအဖွဲ့က မြို့ပြများ သောက်သုံးရေဖူလုံစွာရရှိနိုင်ရေး ဆောင်ရွက်ခဲ့ရာ ကန်ပက်လက်၊ တီးတိန်၊ ထန်တလန်၊ ပလက်ဝ၊ ဖလမ်း၊ မတူပီ၊ မင်းတပ်၊ ဟားခါး၊ ရီခေါဒါရ်၊ ရေဇွာ၊ ခိုင်ကမ်း နှင့်လိုင်လင်းပီတို့တွင် စုစုပေါင်းလုပ်ငန်း (၂၃)ခုကို ဆောင်ရွက်လျက်ရှိပါသည်။ နယ်စပ်ဒေသနှင့် တိုင်းရင်းသားလူမျိုးများဖွံ့ဖြိုးတိုးတက်ရေးဦးစီးဌာနက ကျေးလက်ဒေသသောက်သုံးရေရရှိရေးအတွက် ပြည်နယ်ရန်ပုံငွေဖြင့် ထန်တလန်မြို့နယ်ခွာပီးလိုကျေးရွာ၊ဖလမ်းမြို့နယ် ရိရွာဟောင်းကျေးရွာ၊ ဝေဘူလ ကျေးရွာ၊ ရန်ထလိုကျေးရွာနှင့် မတူပီမြို့နယ် လုံကားကျေးရွာတို့တွင် ဆောင်ရွက်လျက်ရှိပါသည်။ ကျေးလက်ဒေသဖွံ့ဖြိုးတိုးတက်ရေးဦးစီးဌာနကလည်း ကျေးရွာများအား ရေရရှိရေးလုပ်ငန်းများ ဆောင် ရွက်လျက်ရှိပါသည်။ နယ်စပ်ဒေသနှင့် တိုင်းရင်းသားလူမျိုးများ ဖွံ့ဖြိုးတိုးတက်ရေးဦးစီးဌာနက ပြည်ထောင်စု ရန်ပုံငွေဖြင့် သောက်သုံးရေရရှိရေးအတွက် လုပ်ငန်း(၂)ခုအားဆောင်ရွက်လျက်ရှိပါသည်။

ကုန်သွယ်ရေးကဏ္ဍတွင် ချင်းပြည်နယ်၏ ဒေသထွက်ကုန်များကို စစ်ကိုင်းတိုင်းဒေသကြီး၊ မကွေးတိုင်းဒေသကြီးနှင့် မန္တလေးတိုင်းဒေသကြီးသို့ တင်ပို့ရောင်းချပြီး၊ မန္တလေး-ဂန့်ဂေါ-ဟားခါးလမ်း၊ ကလေး-ဖလမ်း-ဟားခါးလမ်း၊ ကလေး-တီးတိန်လမ်း၊ ပခုက္ကူ-မင်းတပ်လမ်းများဖြင့် ဒေသတွင်း ကုန်စည်များ ဖြန့်ဖြူးပေးခဲ့ပါသည်။ အခြားတိုင်းဒေသကြီး/ပြည်နယ်များမှ ကုန်စည်များကို ချင်းပြည်နယ် ရီခေါဒါရ် နယ်စပ်ကုန်သွယ်ရေးစခန်းမှတစ်ဆင့် အိန္ဒိယနိုင်ငံ၊ မီဇိုရမ်ပြည်နယ်နှင့် ကူးသန်းရောင်းဝယ် လျက်ရှိပြီး သွားလာရေးခက်ခဲမှုကြောင့် နယ်စပ်ကုန်သွယ်ရေး ကုန်စည်စီးဆင်းမှုကြန့်ကြာပြီး များစွာ ဖွံ့ဖြိုးမှုမရှိကြောင်း တွေ့ရှိရပါသည်။

**စစ်ကိုင်းတိုင်းဒေသကြီး**

စစ်ကိုင်းတိုင်းဒေသကြီး၏ ဧရိယာ၊ လူဦးရေ နှင့် ၂၀၁၈-၂၀၁၉ ဘဏ္ဍာနှစ်၊ ပထမ(၆)လပတ် (အောက်တိုဘာလ မှ မတ်လ)ဖြစ်ပေါ်ခဲ့သည့် စီးပွားရေးအခြေအနေများကို အောက်ပါအတိုင်း ဖော်ပြအပ်ပါသည်-

**ဇယား(၄-၅)**

**စစ်ကိုင်းတိုင်းဒေသကြီး၏ ဧရိယာ၊ လူဦးရေနှင့် စီးပွားရေး အခြေအနေများ**

စဉ်	အကြောင်းအရာ	ရေတွက်ပုံ	၂၀၁၇-၂၀၁၈ ဘဏ္ဍာနှစ် ပထမ(၆)လပတ်	၂၀၁၈-၂၀၁၉ ဘဏ္ဍာနှစ် ပထမ(၆)လပတ်
၁	ဧရိယာအကျယ်အဝန်း	စတုရန်းမိုင်	၃၆,၁၇၈.၇၂	၃၆,၁၇၈.၇၂
၂	လူဦးရေ	ဦးရေထောင်	၅,၄၉၁	၅,၅၃၁
၃	စီးပွားရေးအခြေအနေ			
	(က) ဂျီဒီပီ	ကျပ်သန်း	၇,၄၇၇,၀၁၂.၁	၈,၄၅၃,၀၄၃.၆
	(ခ) ဂျီဒီပီ တိုးတက်မှုနှုန်း	ရာခိုင်နှုန်း	၆.၇	၈.၄
	(ဂ) ဂျီဒီပီတွင်ပါဝင်မှု(ရာခိုင်နှုန်း)			
	(၁) လယ်ယာ	ရာခိုင်နှုန်း	၃၃.၂	၃၀.၆
	(၂) စက်မှု	ရာခိုင်နှုန်း	၃၈.၂	၃၉.၆
	(၃) ဝန်ဆောင်မှု	ရာခိုင်နှုန်း	၂၈.၆	၂၉.၈

ဇစ်မြစ်။ သက်ဆိုင်ရာဝန်ကြီးဌာနများနှင့် စစ်ကိုင်းတိုင်းဒေသကြီးစီမံကိန်းဦးစီးရုံး

၂၀၁၈-၂၀၁၉ ဘဏ္ဍာနှစ်၊ ဒေသန္တရစီမံကိန်းတွင် စစ်ကိုင်းတိုင်းဒေသကြီး၏ စုစုပေါင်းထုတ်လုပ်မှုနှင့် ဝန်ဆောင်မှုတန်ဖိုးကို နှစ်အလိုက်ဈေးနှုန်းများအရ ကျပ် ၁၂,၆၆၆,၃၀၉.၅ သန်း အကောင်အထည်ဖော်ရန် နှင့် ပုံမှန်ဈေးနှုန်းများအရ ၇.၃ ရာခိုင်နှုန်း တိုးတက်ရန်ရည်မှန်းခဲ့ပါသည်။

၂၀၁၈-၂၀၁၉ ဘဏ္ဍာနှစ်၊ ပထမ(၆)လပတ်တွင် စုစုပေါင်းထုတ်လုပ်မှုနှင့်ဝန်ဆောင်မှုတန်ဖိုးသည် နှစ်အလိုက်ဈေးနှုန်းများအရ ကျပ် ၈,၄၅၃,၀၄၃.၆ သန်းရရှိခဲ့သဖြင့် ဒေသန္တရစီမံကိန်းအပေါ် ၆၆.၇ ရာခိုင်နှုန်း အကောင်အထည်ဖော်နိုင်ခဲ့ပြီး၊ ပုံမှန်ဈေးနှုန်းများအရ ၈.၄ ရာခိုင်နှုန်း တိုးတက်ခဲ့ပါသည်။

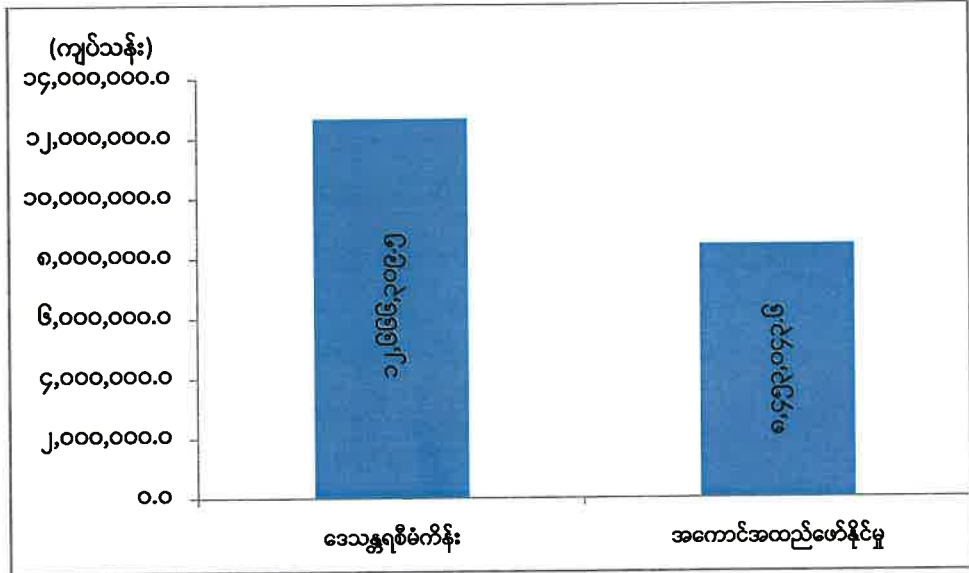
စစ်ကိုင်းတိုင်းဒေသကြီး၏ စီးပွားရေးတိုးတက်မှုကို အဓိကတွန်းအားပေးသည့် ကဏ္ဍများမှာ သားငါးကဏ္ဍ၊ စက်မှုလက်မှုကဏ္ဍ၊ ကုန်သွယ်မှုကဏ္ဍတို့ဖြစ်ပါသည်။ အစီရင်ခံသည့်ကာလတွင် မုံရွာ၊ ရွှေဘို၊ ခင်ဦး၊ ရေဦး၊ ကန့်ဘလူ(ဇီးကုန်း)နှင့် ယင်းမာပင် မြို့နယ်တို့တွင် ကြက်မွေးမြူရေးဇုန်များ

အကောင်အထည်ဖော် ဆောင်ရွက်လျက်ရှိပါသည်။ ဗုံရွာမြို့နယ်တွင် နို့စားနွားမွေးမြူရေးဇုန်ဆောင်ရွက် ထားရှိပါသည်။ စက်မှုဇုန်များမှ အမယ်သစ်များအဖြစ် သစ်ပါးလွှာ၊ သစ်ခွဲသားထုတ်လုပ်မှု၊ ပရိဘောဂ အမျိုးမျိုး၊ ချည်မျှင်ထုတ်လုပ်ငန်း၊ ဆိုင်ကယ်အပိုပစ္စည်းထုတ်လုပ်မှုများ တိုးတက်ထုတ်လုပ်နိုင်ခြင်း၊ လမ်းပန်းဆက်သွယ်ရေးနှင့် ငွေကြေးကဏ္ဍ တိုးတက်လာသည့်အလျောက် ကုန်စည်ဒိုင်များ၊ လက်လီ လက္ကား အရောင်းဆိုင်များ၊ ပွဲရုံလုပ်ငန်းများ၏ ကုန်သွယ်မှုလုပ်ငန်းများ တိုးတက်လာခဲ့ပါသည်။

၂၀၁၈-၂၀၁၉ ဘဏ္ဍာနှစ်၊ ဒေသန္တရစီမံကိန်းအပေါ် ပထမ(၆)လပတ် (အောက်တိုဘာလ မှ မတ်လ) အကောင်အထည်ဖော်နိုင်မှုတန်ဖိုးအခြေအနေကို ပုံပြဂရပ်ဖြင့် ဖော်ပြအပ်ပါသည်-

ပုံ(၄-၁၉)

စစ်ကိုင်းတိုင်းဒေသကြီး၏ ၂၀၁၈-၂၀၁၉ ဘဏ္ဍာနှစ်၊ ဒေသန္တရစီမံကိန်းအပေါ်ပထမ(၆)လပတ် (အောက်တိုဘာလ မှ မတ်လ)အကောင်အထည်ဖော်နိုင်မှုတန်ဖိုး (နှစ်အလိုက်ဈေးနှုန်း)



ဇယားမြစ်။ သက်ဆိုင်ရာဝန်ကြီးဌာနများနှင့် စစ်ကိုင်းတိုင်းဒေသကြီးစီမံကိန်းဦးစီးရုံး

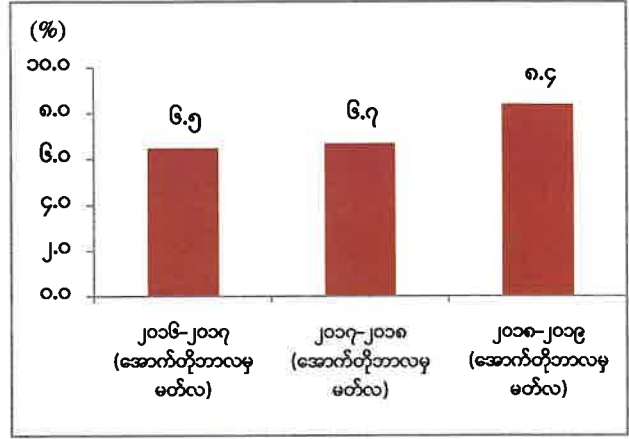
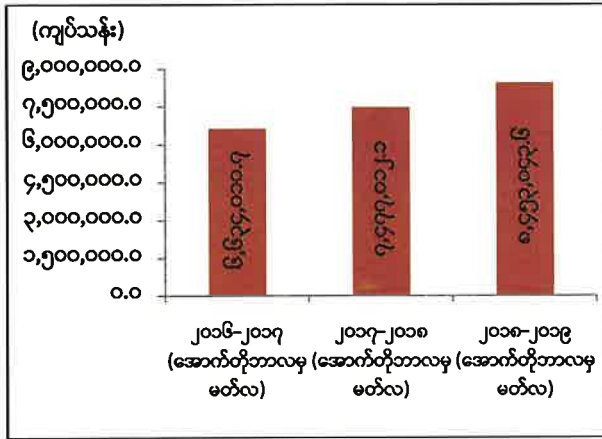
စစ်ကိုင်းတိုင်းဒေသကြီး၏ ၂၀၁၈-၂၀၁၉ ဘဏ္ဍာနှစ်၊ ဒေသန္တရစီမံကိန်းအပေါ် ပထမ(၆)လပတ် (အောက်တိုဘာလမှမတ်လ) အကောင်အထည်ဖော်နိုင်မှုတန်ဖိုးနှင့် တိုးတက်မှုနှုန်းများကို ယခင်အလား တူ ကာလများနှင့် နှိုင်းယှဉ်ဖော်ပြအပ်ပါသည်-

စစ်ကိုင်းတိုင်းဒေသကြီး၏ နှစ်အလိုက် ပထမ (၆)လပတ် (အောက်တိုဘာလ မှ မတ်လ)

အကောင်အထည်ဖော်နိုင်မှုတန်ဖိုးနှင့် တိုးတက်မှုနှုန်း အခြေအနေ

ပုံ(၄-၂၀) အကောင်အထည်ဖော်နိုင်မှု (နှစ်အလိုက်ဈေးနှုန်း)

ပုံ(၄-၂၁) တိုးတက်မှုနှုန်း (ပုံမှန်ဈေးနှုန်း)

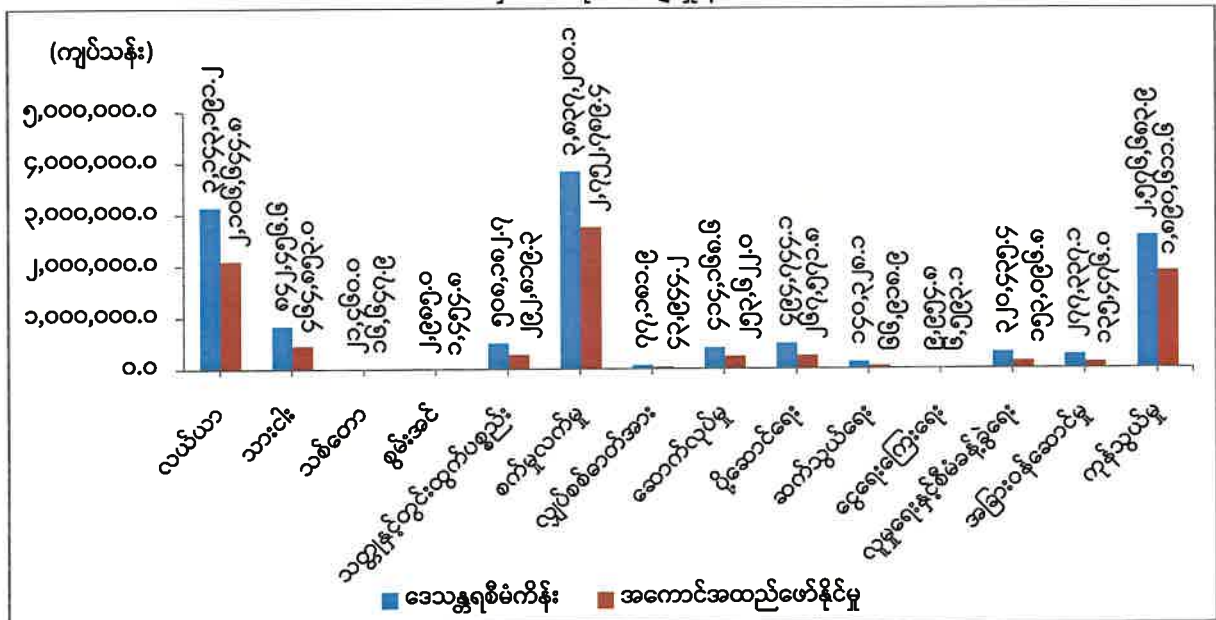


ဇစ်မြစ်။ သက်ဆိုင်ရာဝန်ကြီးဌာနများနှင့် စစ်ကိုင်းတိုင်းဒေသကြီးစီမံကိန်းဦးစီးရုံး

စစ်ကိုင်းတိုင်းဒေသကြီး၏ ၂၀၁၈-၂၀၁၉ ဘဏ္ဍာနှစ်၊ ဒေသန္တရစီမံကိန်းအပေါ် ပထမ(၆)လပတ် (အောက်တိုဘာလမှမတ်လ)ကဏ္ဍအလိုက် အကောင်အထည်ဖော်နိုင်မှုတန်ဖိုးအခြေအနေကို ပုံပြဂရပ်ဖြင့် ဖော်ပြအပ်ပါသည်-

ပုံ(၄-၂၂)

စစ်ကိုင်းတိုင်းဒေသကြီး၏ ၂၀၁၈-၂၀၁၉ ဘဏ္ဍာနှစ်၊ ဒေသန္တရစီမံကိန်းအပေါ် ပထမ (၆)လပတ် (အောက်တိုဘာလ မှ မတ်လ)ကဏ္ဍအလိုက်အကောင်အထည်ဖော်နိုင်မှုတန်ဖိုး (နှစ်အလိုက်ဈေးနှုန်း)



ဇစ်မြစ်။ သက်ဆိုင်ရာဝန်ကြီးဌာနများနှင့် စစ်ကိုင်းတိုင်းဒေသကြီးစီမံကိန်းဦးစီးရုံး

၂၀၁၈-၂၀၁၉ ဘဏ္ဍာနှစ်၊ ပထမ (၆)လတွင် နှစ်စဉ်ဒေသန္တရစီမံကိန်းအပေါ် ၆၆.၇ ရာခိုင်နှုန်း အကောင်အထည်ဖော်နိုင်ခဲ့ပါသည်။ အဓိကအားဖြင့် လယ်ယာကဏ္ဍ၊ သားငါးကဏ္ဍ၊ သစ်တောကဏ္ဍ၊ သတ္တုနှင့်တွင်းထွက်ပစ္စည်းကဏ္ဍ၊ စက်မှုလက်မှုကဏ္ဍ၊ လျှပ်စစ်ဓာတ်အားကဏ္ဍ၊ ဆောက်လုပ်မှုကဏ္ဍ၊ ပို့ဆောင်ရေးကဏ္ဍ၊ ငွေရေးကြေးရေးကဏ္ဍနှင့် ကုန်သွယ်မှုကဏ္ဍတို့တွင် နှစ်စဉ် ရည်မှန်းချက်၏ ၅၀ ရာခိုင်နှုန်းကျော် အကောင်အထည်ဖော်နိုင်ခဲ့ပြီး၊ စွမ်းအင်ကဏ္ဍ၊ ဆက်သွယ်ရေးကဏ္ဍ ၊ လူမှုရေးနှင့် စီမံခန့်ခွဲရေးကဏ္ဍနှင့် အခြားဝန်ဆောင်မှုကဏ္ဍတို့တွင် ရည်မှန်းချက်အပေါ် ၄၀ ရာခိုင်နှုန်းကျော် အကောင်အထည်ဖော်နိုင်ခဲ့ပါသည်။

စနစ်တကျလယ်ယာမြေဖော်ထုတ်ပြီးစီးမှုအခြေအနေသည် ချောင်းဦးမြို့နယ်တွင် ဧက ၂၀၀၊ ဘုတလင်၊ မြောင်း၊ ဝက်လက်မြို့နယ်တို့တွင် ဧက ၁၀၀ စီ၊ စုစုပေါင်းဧက ၅၀၀ ကို တိုင်းဒေသကြီးဘတ်ဂျက်ဖြင့် ဆောင်ရွက်လျက်ရှိပြီး၊ အထူးအထွက်တိုး စပ်မျိုးစေ့ထုတ်လုပ်ခြင်းမှ ရရှိမည့် F1 မျိုးစေ့များ စိုက်ပျိုးခြင်းဖြင့် တစ်ဧကအထွက်နှုန်းတိုးလာစေခြင်း၊ ရွှေဘိုခရိုင်အတွင်း အထွက်နှုန်းကောင်းပြီး ဈေးကွက်ဝင်သည့် ရွှေဘို ပေါဆန်း နှင့် ဧရာမင်း၊ မှော်ဘီ(၂)၊ လုံးသွယ်မွှေး စသည့် အရည်အသွေးကောင်း စပါးမျိုးများ တိုးတက် စိုက်ပျိုး ခဲ့ပါသည်။ ပုဂ္ဂလိကပိုင်အခန်းကဏ္ဍမှ ကျောက်မီးသွေးထုတ်လုပ်သည့် ကုမ္ပဏီများ တိုးလာခြင်းကြောင့် ကျောက်မီးသွေး ထုတ်လုပ်မှုများ တိုးတက်ခဲ့ပါသည်။ မဟာဓာတ်အားလိုင်းများနှင့် ဓာတ်အားခွဲရုံများ တိုးချဲ့တည်ဆောက်နိုင်ခြင်း၊ မီးလင်းပြီးကျေးရွာစုစုပေါင်း ၅,၀၂၅ ရွာတွင် အစိုးရဓာတ်အားပေးစနစ်ဖြင့် ၁,၈၆၆ ရွာ၊ ပုဂ္ဂလိက လျှပ်စစ်မီးလင်းပြီးကျေးရွာစုစုပေါင်း ၃,၁၅၉ ရွာရှိပြီး၊ အသေးစားရေအားဖြင့် ၁၇၂ ရွာ၊ ဇီဝလောင်စာဖြင့် ၁၆ ရွာ၊ စပါးခွဲလောင်စာဖြင့် ၁၀၃ ရွာ၊ ဒီဇယ်ဖြင့် ၁,၂၉၃ ရွာ၊ နေရောင်ခြည်ဖြင့် ၁,၅၇၅ ရွာဖြစ်ပါသည်။

ပုဂ္ဂလိကပိုင်အခန်းမှ ကုန်တင်(ဝန်ပေါ့)၊ ထော်လာဂျီ သုံးဘီးဆိုင်ကယ် နှင့် အခြား အမျိုးအစား စီးရေများ ယခင်နှစ်ကထက် များပြားလာခြင်း၊ ယာဉ်စီးရေများ တိုးချဲ့ပြေးဆွဲခြင်း၊ ကုန်စည်ဝန်ဆောင်မှု ခရီးစဉ်များ တိုးချဲ့ပြေးဆွဲခြင်းနှင့်ရေကြောင်းပို့ဆောင်ရေး၊ ပုဂ္ဂလိကပိုင်အခန်းတွင် ခရီးသည်တင် အမြန် ရေယာဉ်ပြေးဆွဲလျက်ရှိခြင်း၊ အာရှလမ်းမကြီးတစ်ခုဖြစ်သည့် မိုးရေး-တမူး-မုံရွာ-မန္တလေးလမ်းမကြီး သည် တိုင်းဒေသကြီး၏ အလယ်ဗဟိုမှ ဖြတ်သန်း တည်ရှိနေသဖြင့် အိန္ဒိယနိုင်ငံနှင့် ကူးသန်းသွားလာမှု ပိုမိုတိုးမြှင့်လုပ်ဆောင်နိုင်ခဲ့ပါသည်။ မြန်မာ့ဆက်သွယ်ရေးလုပ်ငန်း MPT အပြင် အခြားအော်ပရေတာ (၃)ခုဖြစ်သော Telenor ၊ Ooredoo နှင့် Mytel တို့မှ ဝန်ဆောင်မှု လုပ်ငန်းများအပြိုင် ဆောင်ရွက်လာ ခြင်းတို့ကြောင့် ဆက်သွယ်ရေးလုပ်ငန်း တိုးတက်လာပါသည်။

နိုင်ငံပိုင်အခန်းတွင် မြန်မာ့စီးပွားရေးဘဏ် နှင့် မြန်မာ့လယ်ယာဖွံ့ဖြိုးရေးဘဏ်တို့၏ ချေးငွေ အပေါ် အတိုးရငွေများရရှိခြင်း၊ မြန်မာ့အာမခံလုပ်ငန်းတွင် အသက်အာမခံ၊ သူတစ်ပါး ထိခိုက်မှုအာမခံ၊ မီးနှင့်အထွေထွေအာမခံ၊ ရေကြောင်းကုန်ပစ္စည်းအာမခံနှင့် ခရီးသွားအာမခံရငွေများ ယခင်နှစ်ကထက်

ပိုမိုများပြားလာခြင်း၊ ပုဂ္ဂလိကပိုင်အခန်းတွင် ပုဂ္ဂလိကဘဏ်များမှ ငွေလွှဲအပြင် ဘဏ်ဆောင်ရွက်ခနှင့် အခြားရငွေ၊ ပုဂ္ဂလိကလုပ်ငန်းရှင်များသို့ ချေးငွေများအပေါ် အတိုးရငွေများ၊ ဘဏ်ဆောင်ရွက်မှု ရငွေများ ယခင်နှစ်ထက် တိုးတက်လာခြင်းဖြစ်ပါသည်။ ပုဂ္ဂလိကပိုင်အခန်းမှ စားသောက်ဆိုင်လုပ်ငန်းဝင်ငွေများ၊ ဟိုတယ်နှင့်တည်းခိုခန်း ဝင်ငွေများအပြင် သမိုင်းဝင်ဒေသများသို့ ပြည်တွင်းပြည်ပ ဧည့်သည်များ ဝင်ရောက်လာခြင်းတို့ကြောင့် ခရီးသွားလုပ်ငန်းဝင်ငွေများ တိုးတက်ခဲ့ပါသည်။ တမူးနယ်စပ် ကုန်သွယ်ရေးစခန်းမှ ပြည်ပပို့ကုန် အများဆုံးတင်ပို့နိုင်သော ကုန်ပစ္စည်းများအနက် လယ်ယာ ထွက်ကုန် ပစ္စည်းအများဆုံးဖြစ်ပြီး၊ သွင်းကုန်အများဆုံးဖြစ်သည့် မော်တော်ဆိုင်ကယ်၊ ဂျုံမှုန့်၊ ဓာတ်မြေဩဇာ၊ ပလတ်စတစ် အကြည်ပြား၊ ပလတ်စတစ်ရေလှောင်ကန် တို့ကို တင်သွင်းခဲ့ပါသည်။



**တနင်္သာရီတိုင်းဒေသကြီး**

တနင်္သာရီတိုင်းဒေသကြီး၏ ဧရိယာ၊ လူဦးရေနှင့် ၂၀၁၈-၂၀၁၉ ဘဏ္ဍာနှစ်၊ ပထမ(၆)လပတ် (အောက်တိုဘာလမှမတ်လ) ဖြစ်ပေါ်ခဲ့သည့် စီးပွားရေးအခြေအနေများကို အောက်ပါအတိုင်း ဖော်ပြအပ်ပါသည်-

**ဇယား (၄-၆)**

**တနင်္သာရီတိုင်းဒေသကြီး၏ ဧရိယာ၊ လူဦးရေနှင့် စီးပွားရေး အခြေအနေများ**

စဉ်	အကြောင်းအရာ	ရေတွက်ပုံ	၂၀၁၇-၂၀၁၈ ဘဏ္ဍာနှစ် ပထမ(၆)လပတ်	၂၀၁၈-၂၀၁၉ ဘဏ္ဍာနှစ် ပထမ (၆)လပတ်
၁	ဧရိယာအကျယ်အဝန်း	စတုရန်းမိုင်	၁၆,၇၃၅.၅၆	၁၆,၇၃၅.၅၆
၂	လူဦးရေ	ဦးရေထောင်	၁,၄၆၀	၁,၄၇၃
၃	စီးပွားရေးအခြေအနေ			
	(က) ဂျီဒီပီ	ကျပ်သန်း	၂,၂၁၁,၉၀၀.၂	၂,၃၆၂,၈၈၄.၁
	(ခ) ဂျီဒီပီ တိုးတက်မှုနှုန်း	ရာခိုင်နှုန်း	၅.၈	၁.၉
	(ဂ) ဂျီဒီပီတွင်ပါဝင်မှု(ရာခိုင်နှုန်း)			
	(၁) လယ်ယာ	ရာခိုင်နှုန်း	၄၆.၆	၄၆.၈
	(၂) စက်မှု	ရာခိုင်နှုန်း	၂၆.၈	၂၄.၃
	(၃) ဝန်ဆောင်မှု	ရာခိုင်နှုန်း	၂၆.၆	၂၈.၉

ဇစ်မြစ်။ သက်ဆိုင်ရာဝန်ကြီးဌာနများနှင့် တနင်္သာရီတိုင်းဒေသကြီးစီမံကိန်းဦးစီးရုံး

၂၀၁၈-၂၀၁၉ ဘဏ္ဍာနှစ်၊ ဒေသန္တရစီမံကိန်းတွင် တနင်္သာရီတိုင်းဒေသကြီး၏ စုစုပေါင်း ထုတ်လုပ်မှုနှင့်ဝန်ဆောင်မှုတန်ဖိုးကို နှစ်အလိုက်ဈေးနှုန်းများအရ ကျပ် ၄,၃၁၁,၈၃၅.၃ သန်း အကောင်အထည်ဖော်ရန်နှင့် ပုံမှန်ဈေးနှုန်းများ အရ ၄.၅ ရာခိုင်နှုန်း တိုးတက်ရန် ရည်မှန်းခဲ့ပါသည်။

၂၀၁၈-၂၀၁၉ ဘဏ္ဍာနှစ်၊ပထမ(၆)လပတ်တွင် စုစုပေါင်းထုတ်လုပ်မှုနှင့်ဝန်ဆောင်မှုတန်ဖိုးသည် နှစ်အလိုက်ဈေးနှုန်းများ အရ ၂,၃၆၂,၈၈၄.၁ သန်း ရရှိခဲ့သဖြင့် ဒေသန္တရစီမံကိန်းအပေါ် ၅၄.၈ ရာခိုင်နှုန်း အကောင်အထည် ဖော်နိုင်ခဲ့ပြီး ပုံမှန်ဈေးနှုန်းများ အရ ၁.၉ ရာခိုင်နှုန်း တိုးတက်ခဲ့ပါသည်။

တနင်္သာရီတိုင်းဒေသကြီး၏ စီးပွားရေးတိုးတက်မှုကို အဓိကတွန်းအားပေးသည့် ကဏ္ဍများမှာ လယ်ယာကဏ္ဍ၊ သားငါးကဏ္ဍနှင့်ကုန်သွယ်မှုကဏ္ဍ တို့ဖြစ်ပါသည်။ အစီရင်ခံသည့်ကာလတွင် ဆီအုန်း၊

ကြက်ပေါင်စေး၊ ကွမ်းသီး၊ ကွမ်းရွက်၊ ငရုတ်စို၊ ငရုတ်ကောင်း၊ ကော်ဖီ စသည့်သီးနှံများထွက်ရှိမှု တိုးတက်ခြင်းတို့ကြောင့်ဖြစ်ပါသည်။

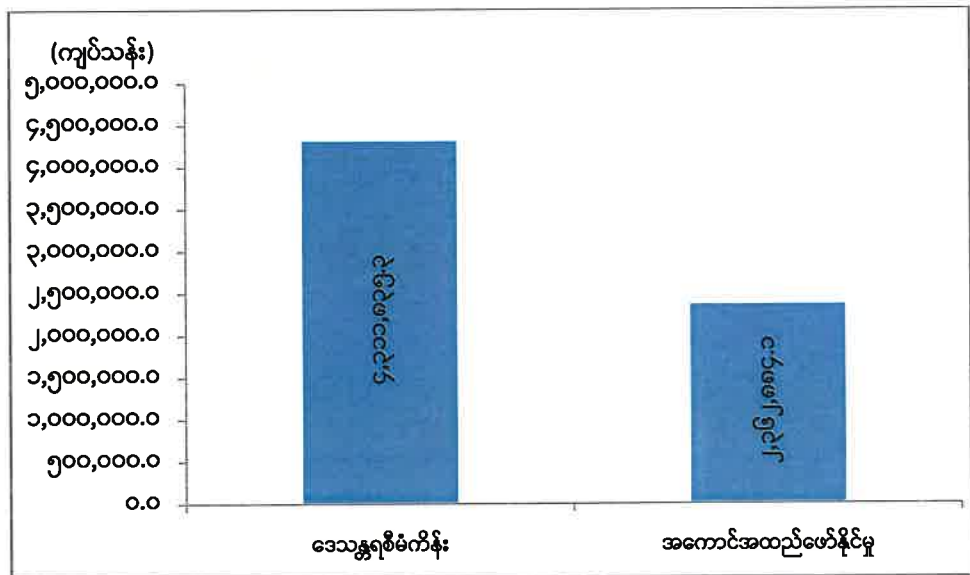
ကျေးရွာများတွင် တစ်နိုင်တစ်ပိုင် မွေးမြူရေးမှ စီးပွားဖြစ် မွေးမြူရေးလုပ်ငန်းများအဖြစ် လုပ်ကိုင်လာခြင်း၊ တိရိစ္ဆာန်များကူးစက်ရောဂါ ဖြစ်ပွားမှုနှုန်း လျော့နည်းခြင်းတို့ကြောင့် သားငါး ထုတ်လုပ်မှု တိုးတက်လာပါသည်။

ထိုင်းနိုင်ငံနှင့် နယ်နိမိတ်ချင်း ထိစပ်လျက်ရှိပြီး မောတောင်၊ ထီးခီး ကော့သောင်းနယ်စပ် ကုန်သွယ်ရေးစခန်းများမှ ဝင်ငွေတိုးတက်ရရှိနေခြင်း၊ လမ်းပန်းဆက်သွယ်ရေးကွန်ယက်များ ချောမွေ့လာခြင်းကြောင့် ကုန်စည်စီးဆင်းမှုများ မြန်ဆန်သွက်လက်လာ၍ တိုင်းဒေသကြီး၏ ကုန်သွယ်မှုလုပ်ငန်းများ တိုးတက်ခြင်း ဖြစ်ပါသည်။

၂၀၁၈-၂၀၁၉ ဘဏ္ဍာနှစ်၊ ဒေသန္တရစီမံကိန်း အပေါ် ပထမ(၆)လပတ်(အောက်တိုဘာလမှမတ်လ) အကောင်အထည်ဖော်နိုင်မှုတန်ဖိုး အခြေအနေကို ပုံပြဂရပ်ဖြင့် ဖော်ပြအပ်ပါသည်-

ပုံ(၄-၂၃)

တနင်္သာရီတိုင်းဒေသကြီး၏ ၂၀၁၈-၂၀၁၉ ဘဏ္ဍာနှစ်၊ ဒေသန္တရစီမံကိန်း အပေါ် ပထမ(၆)လပတ်(အောက်တိုဘာလမှ မတ်လ)အကောင်အထည်ဖော်နိုင်မှုတန်ဖိုး (နှစ်အလိုက်ဈေးနှုန်း)



စာစ်မြစ်။ သက်ဆိုင်ရာဝန်ကြီးဌာနများနှင့် တနင်္သာရီတိုင်းဒေသကြီးစီမံကိန်းဦးစီးရုံး

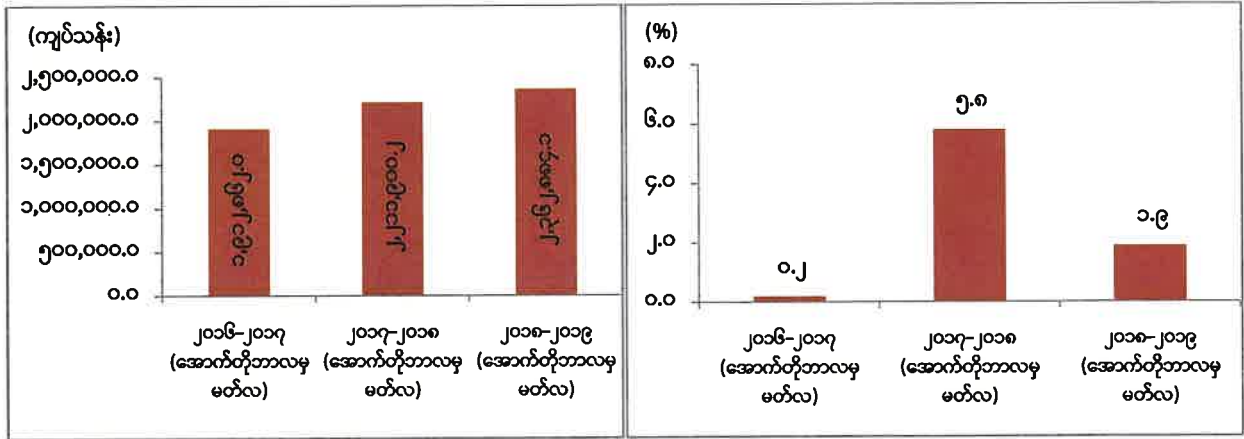
တနင်္သာရီတိုင်းဒေသကြီး၏ ၂၀၁၈-၂၀၁၉ ဘဏ္ဍာနှစ်၊ ဒေသန္တရစီမံကိန်းအပေါ် ပထမ (၆)လပတ် (အောက်တိုဘာလမှမတ်လ) အကောင်အထည်ဖော်နိုင်မှုတန်ဖိုးနှင့် တိုးတက်မှုနှုန်းများကို ယခင်အလားတူကာလများနှင့် နှိုင်းယှဉ်ဖော်ပြအပ်ပါသည်-

တနင်္သာရီတိုင်းဒေသကြီး၏ နှစ်အလိုက် ပထမ(၆)လပတ်(အောက်တိုဘာလ မှ မတ်လ)

အကောင်အထည်ဖော်နိုင်မှုတန်ဖိုးနှင့် တိုးတက်မှုနှုန်းအခြေအနေ

ပုံ(၄-၂၄) အကောင်အထည်ဖော်နိုင်မှု (နှစ်အလိုက်ဈေးနှုန်း)

ပုံ(၄-၂၅) တိုးတက်မှုနှုန်း (ပုံမှန်ဈေးနှုန်း)

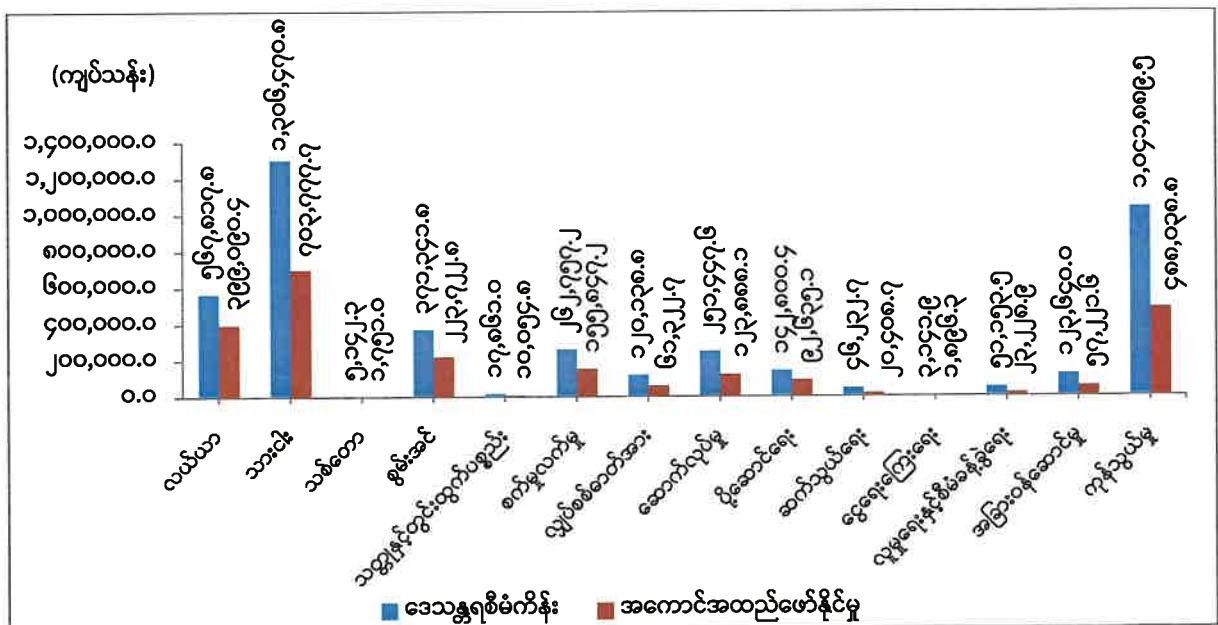


ဇာစ်မြစ်။ သက်ဆိုင်ရာဝန်ကြီးဌာနများနှင့် တနင်္သာရီတိုင်းဒေသကြီးစီမံကိန်းဦးစီးရုံး

တနင်္သာရီတိုင်းဒေသကြီး၏ ၂၀၁၈-၂၀၁၉ ဘဏ္ဍာနှစ်၊ ဒေသန္တရစီမံကိန်းအပေါ် ပထမ(၆)လပတ် (အောက်တိုဘာလမှမတ်လ) ကဏ္ဍအလိုက် အကောင်အထည်ဖော်နိုင်မှုတန်ဖိုး အခြေအနေကို ပုံပြဂရပ် ဖြင့် ဖော်ပြအပ်ပါသည်-

ပုံ(၄-၂၆)

တနင်္သာရီတိုင်းဒေသကြီး၏ ၂၀၁၈-၂၀၁၉ဘဏ္ဍာနှစ်၊ ဒေသန္တရစီမံကိန်း အပေါ် ပထမ(၆)လပတ်(အောက်တိုဘာလမှ မတ်လ)ကဏ္ဍအလိုက် အကောင်အထည်ဖော်နိုင်မှုတန်ဖိုး (နှစ်အလိုက်ဈေးနှုန်း)



ဇာစ်မြစ်။ သက်ဆိုင်ရာဝန်ကြီးဌာနများနှင့် တနင်္သာရီတိုင်းဒေသကြီးစီမံကိန်းဦးစီးရုံး

၂၀၁၈-၂၀၁၉ ဘဏ္ဍာနှစ်၊ ပထမ(၆)လတွင် နှစ်စဉ်ဒေသန္တရစီမံကိန်းအပေါ် ၅၄.၈ ရာခိုင်နှုန်း အကောင်အထည်ဖော်နိုင်ခဲ့ပါသည်။ အဓိကအားဖြင့် လယ်ယာကဏ္ဍ၊ သားငါးကဏ္ဍ၊ စွမ်းအင်ကဏ္ဍ၊ သတ္တုနှင့်တွင်းထွက်ပစ္စည်းကဏ္ဍ၊ စက်မှုလက်မှုကဏ္ဍ၊ လျှပ်စစ်ဓါတ်အားကဏ္ဍ၊ ပို့ဆောင်ရေးကဏ္ဍနှင့် ငွေရေးကြေးရေးကဏ္ဍ တို့တွင် နှစ်စဉ်ရည်မှန်းချက်၏ ၅၀ ရာခိုင်နှုန်းကျော် အကောင်အထည်ဖော်နိုင်ခဲ့ပြီး သစ်တောကဏ္ဍတွင် ၃၄.၁ ရာခိုင်နှုန်းနှင့် ဆောက်လုပ်မှုကဏ္ဍ၊ ဆက်သွယ်ရေးကဏ္ဍ၊ လူမှုရေးနှင့် စီမံခန့်ခွဲရေးကဏ္ဍ၊ အခြားဝန်ဆောင်မှုကဏ္ဍနှင့် ကုန်သွယ်မှုကဏ္ဍတို့တွင် ရည်မှန်းချက်အပေါ် ၄၀ ရာခိုင်နှုန်း ကျော် အကောင်အထည်ဖော်နိုင်ခဲ့ပါသည်။

လက်ရှိထွက်ရှိနေသော သဘာဝဓာတ်ငွေ့တွင်းများသည် ဓာတ်ငွေ့နှင့် အတူရောနှော ပါလာသော ရေပမာဏမှာ ပိုမိုများပြားလာသဖြင့် ဓာတ်ငွေ့သိုက်မှ ထွက်ရှိမှု အနည်းငယ်လျော့နည်းရခြင်း ဖြစ်ပြီး ရေနံစိမ်းထွက်ရှိမှုမှာလည်း သဘာဝဓာတ်ငွေ့ ထွက်ရှိမှုအပေါ် တည်မှီနေပါသဖြင့် လျော့နည်းရခြင်း ဖြစ်ပါသည်။

မြိတ်ခရိုင် စက်မှုဇုန်မှ မုန့်မျိုးစုံ၊ မျှင်ငါးပိ၊ ငါးခြောက်၊ ပုဇွန်ခြောက်၊မုန့်ဟင်းခါး၊ ငါးအမှုန့်ကြိတ် နှင့် ရေခဲထုတ်လုပ်ခြင်း၊ငါးအအေးခန်းလုပ်ငန်းများ၊ အထွေထွေစက်မှုလုပ်ငန်း၊ သင်္ဘောပြင်ဆင်ခြင်း၊ ကားဝပ်ရှော့လုပ်ငန်းများ၏ ဝင်ငွေများတိုးလာပါသည်။

ပုဂ္ဂလိကလျှပ်စစ်မီးလင်းပြီးကျေးရွာစုစုပေါင်း ၇၄၈ ရွာရှိပြီး၊ အသေးစားရေအားလျှပ်စစ်ဖြင့် ၄ရွာ၊ ဇီဝလောင်စာဖြင့် ၁၄၄ ရွာ၊ ဒီဇယ်ဖြင့် ၄၅၈ ရွာနှင့် နေရောင်ခြည်ဖြင့် ၁၄၂ ရွာကို ဆောင်ရွက်နိုင်ခဲ့ပါသည်။

ခရီးသွားရာသီကာလ ဖြစ်ခြင်းကြောင့် ထားဝယ်မြို့တွင်ရှိသည့် ရှင်ကိုးရှင်ဘုရား၊ ကမ်းခြေ၊ မြိတ်မြို့နှင့် ကော့သောင်းမြို့တွင်ရှိသည့် ကျွန်းများသို့ အလည်အပတ်လာရောက်သည့် ခရီးသည် များပြား လာခြင်းတို့ကြောင့် ပို့ဆောင်ရေးကဏ္ဍ တိုးတက်ခဲ့ပါသည်။ ဟိုတယ်နှင့်ခရီးသွားလုပ်ငန်းမှ ဟိုတယ်၊ မိုတယ်နှင့် တည်းခိုခန်းများ၏ ဧည့်သည်တည်းခိုမှုမှာ ပြည်တွင်းခရီးသွားဦးရေ ၇၀၉,၂၇ ဦး၊ ပြည်ပ ခရီးသွားဦးရေ ၄၁,၈၁၄ ဦး၊ စုစုပေါင်း ၁၁၂,၇၄၁ ဦးရှိပါသည်။

တိုင်းဒေသကြီးအတွင်း သမိုင်းဝင်ဘုရားများ၊ မောင်းမကန်ကမ်းခြေ၊ လောင်းလုံးမြို့နယ်ရှိ ရေပူတွင်းနှင့် ကော့သောင်းမြို့နယ်ရှိ သူဌေးကျွန်း အပန်းဖြေစခန်းတို့ ထူးခြားစွာ တည်ရှိပါသည်။ ထားဝယ်အထူးစီးပွားရေးဇုန်၊ ကော့သောင်းမြို့နယ်နှင့် မြိတ်ကျွန်းစုများတွင် ကျွန်းအပန်းဖြေစခန်းများ တည်ဆောက်ခြင်း၊ ထီးခါးနှင့် ကန်ချနာပူရီ၊ မောတောင်နှင့် ပဂျော့၊ ကော့သောင်းနှင့် ရနောင်းတို့အား ညီအစ်မမြို့များအဖြစ် ထိုင်းနိုင်ငံ နှင့် ပူးပေါင်း ဆောင်ရွက်နေခြင်းတို့အပြင် တိုင်းဒေသကြီး အစိုးရအဖွဲ့ အနေဖြင့် ခရီးသွားလုပ်ငန်း ပိုမိုဖွံ့ဖြိုးတိုးတက်စေရေး အစီအမံများဖြင့် ဆောင်ရွက်လျက်ရှိပါသည်။

**ပဲခူးတိုင်းဒေသကြီး**

ပဲခူးတိုင်းဒေသကြီး၏ ဧရိယာ၊ လူဦးရေနှင့် ၂၀၁၈-၂၀၁၉ ဘဏ္ဍာနှစ် ပထမ(၆)လပတ် (အောက်တိုဘာလမှ မတ်လ) ဖြစ်ပေါ်ခဲ့သည့် စီးပွားရေးအခြေအနေများကို အောက်ပါအတိုင်း ဖော်ပြအပ် ပါသည်-

**ဇယား(၄-၇)**

**ပဲခူးတိုင်းဒေသကြီး၏ ဧရိယာ၊ လူဦးရေနှင့် စီးပွားရေး အခြေအနေများ**

စဉ်	အကြောင်းအရာ	ရေတွက်ပုံ	၂၀၁၇-၂၀၁၈ ဘဏ္ဍာနှစ် ပထမ(၆)လပတ်	၂၀၁၈-၂၀၁၉ ဘဏ္ဍာနှစ် ပထမ(၆)လပတ်
၁	ဧရိယာအကျယ်အဝန်း	စတုရန်းမိုင်	၁၅,၂၁၄.၁၃	၁၅,၂၁၄.၁၃
၂	လူဦးရေ	ဦးရေထောင်	၄,၉၁၉	၄,၉၂၉
၃	စီးပွားရေးအခြေအနေ			
	(က) ဂျီဒီပီ	ကျပ်သန်း	၅,၅၀၁,၁၁၂.၉	၆,၀၈၉,၉၈၁.၁
	(ခ) ဂျီဒီပီတိုးတက်မှုနှုန်း	ရာခိုင်နှုန်း	၆.၁	၅.၄
	(ဂ) ဂျီဒီပီတွင်ပါဝင်မှု(ရာခိုင်နှုန်း)			
	(၁) လယ်ယာ	ရာခိုင်နှုန်း	၃၂.၂	၃၁.၀
	(၂) စက်မှု	ရာခိုင်နှုန်း	၃၂.၃	၃၁.၉
	(၃) ဝန်ဆောင်မှု	ရာခိုင်နှုန်း	၃၅.၅	၃၇.၁

စာစ်မြစ်။ သက်ဆိုင်ရာဝန်ကြီးဌာနများနှင့် ပဲခူးတိုင်းဒေသကြီးစီမံကိန်းဦးစီးရုံး

၂၀၁၈-၂၀၁၉ ဘဏ္ဍာနှစ်၊ ဒေသန္တရစီမံကိန်းတွင် ပဲခူးတိုင်းဒေသကြီး ၏ စုစုပေါင်းထုတ်လုပ်မှုနှင့် ဝန်ဆောင်မှုတန်ဖိုးကို နှစ်အလိုက်ဈေးနှုန်းများအရ ကျပ် ၈,၅၇၂,၃၁၆.၃ သန်း အကောင်အထည် ဖော်ရန်နှင့် ပုံမှန်ဈေးနှုန်းများအရ ၇.၈ ရာခိုင်နှုန်း တိုးတက်ရန် ရည်မှန်းခဲ့ပါသည်။

၂၀၁၈-၂၀၁၉ ဘဏ္ဍာနှစ်၊ ပထမ(၆)လပတ်တွင် စုစုပေါင်းထုတ်လုပ်မှုနှင့် ဝန်ဆောင်မှုတန်ဖိုးသည် နှစ်အလိုက်ဈေးနှုန်းများအရ ကျပ် ၆,၀၈၉,၉၈၁.၁ သန်း ရရှိခဲ့သဖြင့် ဒေသန္တရစီမံကိန်းအပေါ် ၇၁.၀ ရာခိုင်နှုန်း အကောင်အထည်ဖော်နိုင်ခဲ့ပြီး ပုံမှန်ဈေးနှုန်းများ အရ ၅.၄ ရာခိုင်နှုန်း တိုးတက်ခဲ့ပါသည်။

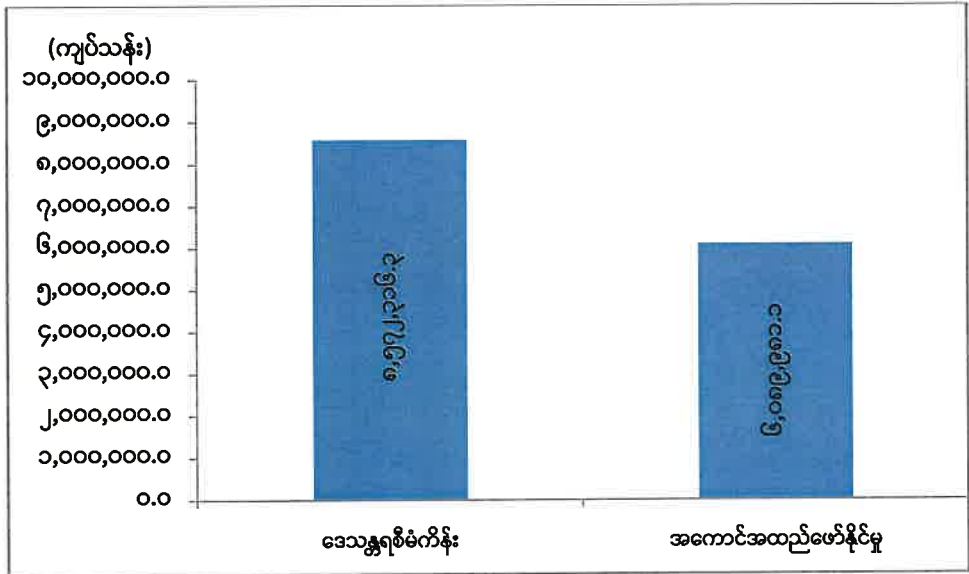
ပဲခူးတိုင်းဒေသကြီး၏စီးပွားရေးတိုးတက်မှုကို အဓိကတွန်းအားပေးသည့် ကဏ္ဍများမှာ စက်မှု လက်မှုကဏ္ဍ၊ ပို့ဆောင်ရေးကဏ္ဍနှင့် ကုန်သွယ်မှုကဏ္ဍတို့ ဖြစ်ပါသည်။ အစီရင်ခံသည့်ကာလတွင် ပဲခူးမြို့နယ်၊ ညောင်အင်း စက်မှုဇုန် နှင့် စက်မှုဇုန်ပြင်ပတို့တွင် ပုဂ္ဂလိကပိုင် အထည်ချုပ် စက်ရုံများနှင့် ဖိနပ်စက်ရုံများမှ အဝတ်အထည်နှင့် ဖိနပ်များကို ပြည်ပသို့လည်းကောင်း၊ ဂွန်တန် အိမ်သုတ်ဆေး

စက်ရုံနှင့် MYANMAR Hayabusa ငါးများချိတ်စက်ရုံတို့မှ ကုန်ပစ္စည်းများ ပိုမိုတိုးတက် ထုတ်လုပ်နိုင်ခဲ့ပြီး ပြည်ပသို့တင်ပို့နိုင်ခဲ့ပါသည်။ ရှေးဟောင်းအမွေအနှစ်များရှိရာ ဟန်လင်း၊ ဗိဿနီးနှင့် ပုဂံသို့သွားသော လမ်းနှင့် တစ်ဆက်တည်းရှိခြင်း၊ တန်ခိုးကြီးဘုရားများနှင့် (Eco-Tourism) လုပ်ငန်းများအပေါ် ပိုမို စိတ်ဝင်စားမှု ရှိခြင်းကြောင့် ပြည်တွင်း ပြည်ပခရီးသွားလာမှု ပိုမိုများလာခဲ့ပါသည်။ အသေးစားအိမ်တွင်း စက်မှုလက်မှုလုပ်ငန်းများမှလည်း တစ်နိုင်တစ်ပိုင် ကုန်ပစ္စည်းများ ထုတ်လုပ်မှု တိုးလာခြင်း၊ ကုန်စည် ရောင်းဝယ်ရာ အချက်အချာကျခြင်း၊ အခြားမြို့ကြီးများနှင့် အလွယ်တကူ ကူးသန်းရောင်းဝယ်နိုင်ခြင်း၊ လမ်းပန်း ဆက်သွယ်မှု ကောင်းမွန်မှုကြောင့် ဒေသထွက်ကုန်ပစ္စည်းများ၊ သွင်းကုန်ပစ္စည်းများအား ပိုမိုမြန်ဆန်စွာ ကူးသန်းရောင်းဝယ်နိုင်ခြင်း တို့ကြောင့် ကုန်သွယ်မှုလုပ်ငန်းများ တိုးတက်ခဲ့ပါသည်။

၂၀၁၈-၂၀၁၉ ဘဏ္ဍာနှစ်၊ ဒေသန္တရစီမံကိန်းအပေါ်ပထမ(၆)လပတ်(အောက်တိုဘာလမှ မတ်လ) အကောင်အထည်ဖော်နိုင်မှုတန်ဖိုး အခြေအနေကို ပုံပြဂရပ်ဖြင့် ဖော်ပြအပ်ပါသည်-

ပုံ(၄-၂၇)

ပဲခူးတိုင်းဒေသကြီး၏ ၂၀၁၈-၂၀၁၉ ဘဏ္ဍာနှစ်၊ ဒေသန္တရစီမံကိန်းအပေါ် ပထမ(၆)လပတ်(အောက်တိုဘာလမှ မတ်လ)အကောင်အထည်ဖော်နိုင်မှုတန်ဖိုး (နှစ်အလိုက်ဈေးနှုန်း)



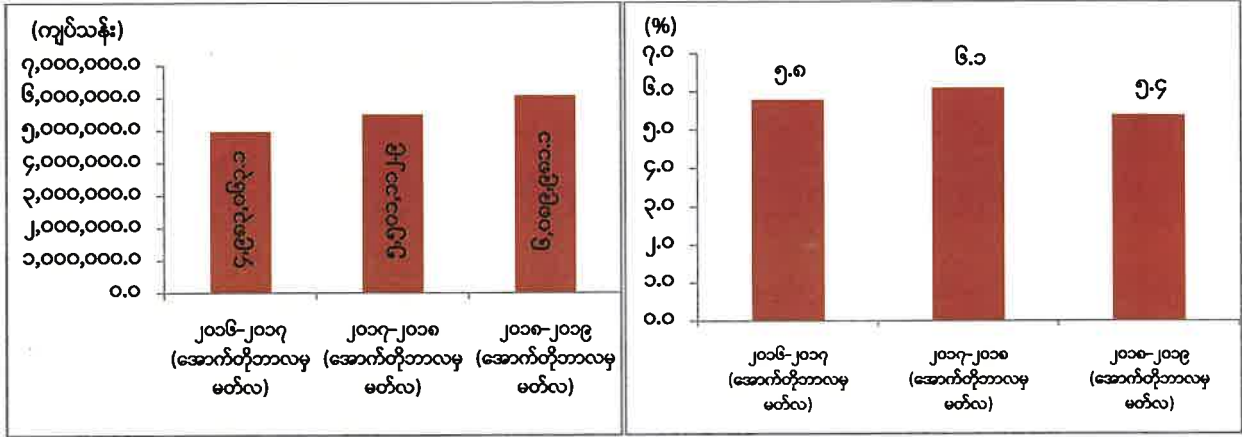
ဇာစ်မြစ်။ သက်ဆိုင်ရာဝန်ကြီးဌာနများနှင့် ပဲခူးတိုင်းဒေသကြီးစီမံကိန်းဦးစီးရုံး

ပဲခူးတိုင်းဒေသကြီး၏ ၂၀၁၈-၂၀၁၉ ဘဏ္ဍာနှစ်၊ ဒေသန္တရစီမံကိန်းအပေါ် ပထမ (၆) လပတ် (အောက်တိုဘာလမှ မတ်လ) အကောင်အထည်ဖော်နိုင်မှုတန်ဖိုးနှင့် တိုးတက်မှုနှုန်းများကို ယခင် အလားတူ ကာလများနှင့် နှိုင်းယှဉ်ဖော်ပြအပ်ပါသည်-

ပဲခူးတိုင်းဒေသကြီး၏ နှစ်အလိုက် ပထမ(၆)လပတ်(အောက်တိုဘာလမှ မတ်လ)  
အကောင်အထည်ဖော်နိုင်မှုတန်ဖိုးနှင့် တိုးတက်မှုနှုန်း အခြေအနေ

ပုံ(၄-၂၈) အကောင်အထည်ဖော်နိုင်မှု  
(နှစ်အလိုက်ဈေးနှုန်း)

ပုံ(၄-၂၉) တိုးတက်မှုနှုန်း  
(ပုံမှန်ဈေးနှုန်း)

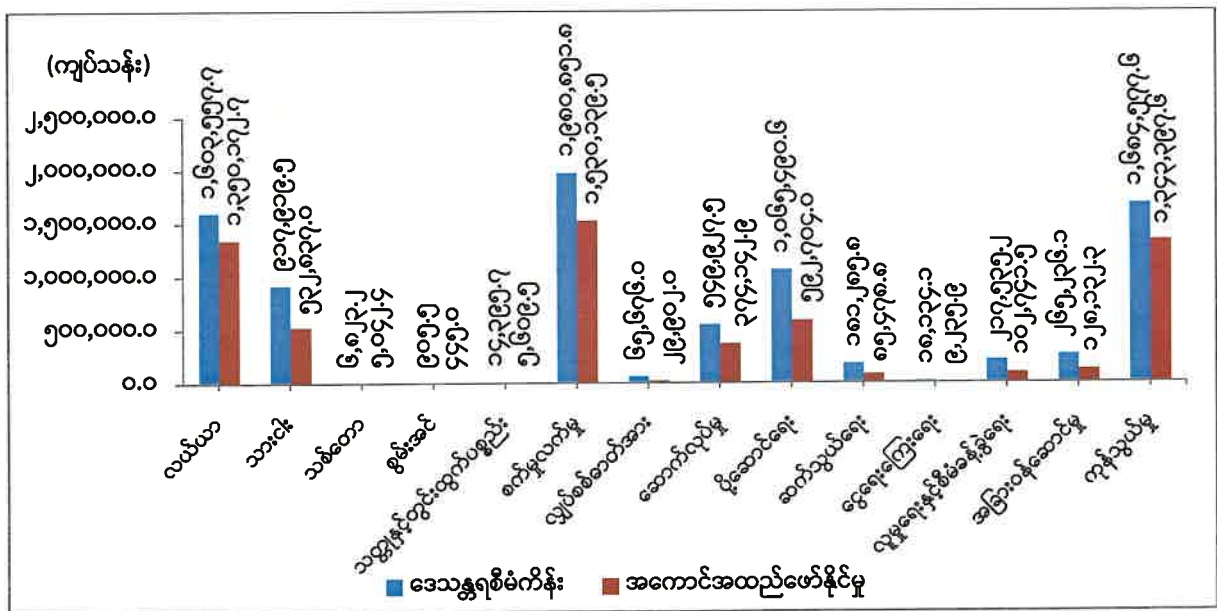


ဇော်မြစ်။ သက်ဆိုင်ရာဝန်ကြီးဌာနများနှင့် ပဲခူးတိုင်းဒေသကြီးစီမံကိန်းဦးစီးရုံး

ပဲခူးတိုင်းဒေသကြီး၏ ၂၀၁၈-၂၀၁၉ ဘဏ္ဍာနှစ်၊ ဒေသန္တရစီမံကိန်းအပေါ် ပထမ(၆)လပတ် (အောက်တိုဘာလမှ မတ်လ) ကဏ္ဍအလိုက် အကောင်အထည်ဖော်နိုင်မှုတန်ဖိုး အခြေအနေကို ပုံပြဂရပ် ဖြင့် ဖော်ပြအပ်ပါသည်-

ပုံ(၄-၃၀)

ပဲခူးတိုင်းဒေသကြီး၏ ၂၀၁၈-၂၀၁၉ ဘဏ္ဍာနှစ်၊ ဒေသန္တရစီမံကိန်းအပေါ်  
ပထမ(၆)လပတ်(အောက်တိုဘာလ မှ မတ်လ)ကဏ္ဍအလိုက် အကောင်အထည်ဖော်နိုင်မှုတန်ဖိုး  
(နှစ်အလိုက်ဈေးနှုန်း)



ဇော်မြစ်။ သက်ဆိုင်ရာဝန်ကြီးဌာနများနှင့်ပဲခူးတိုင်းဒေသကြီးစီမံကိန်းဦးစီးရုံး

၂၀၁၈-၂၀၁၉ ဘဏ္ဍာနှစ်၊ ပထမ(၆)လတွင် နှစ်စဉ်ဒေသန္တရ စီမံကိန်းအပေါ် ၇၁.၀ ရာခိုင်နှုန်း အကောင်အထည်ဖော်နိုင်ခဲ့ပါသည်။ အဓိကအားဖြင့် လယ်ယာကဏ္ဍ၊ သားငါးကဏ္ဍ၊ သစ်တောကဏ္ဍ၊ စက်မှုလက်မှုကဏ္ဍ၊ ဆောက်လုပ်မှုကဏ္ဍ၊ ပို့ဆောင်ရေးကဏ္ဍ၊ ငွေရေးကြေးရေးကဏ္ဍ နှင့် ကုန်သွယ်မှု ကဏ္ဍတို့တွင် နှစ်စဉ်ရည်မှန်းချက်၏ ၅၀ ရာခိုင်နှုန်းကျော် အကောင်အထည်ဖော်နိုင်ခဲ့ပြီး သတ္တုနှင့် တွင်းထွက်ပစ္စည်းကဏ္ဍတွင် ၃၉.၀ ရာခိုင်နှုန်းနှင့် စွမ်းအင်ကဏ္ဍ၊ လျှပ်စစ်ဓာတ်အားကဏ္ဍ၊ ဆက်သွယ် ရေးကဏ္ဍ၊ လူမှုရေးနှင့်စီမံခန့်ခွဲရေးကဏ္ဍနှင့် အခြားဝန်ဆောင်မှုကဏ္ဍတို့တွင် ရည်မှန်းချက် အပေါ် ၄၀ ရာခိုင်နှုန်းကျော် အကောင်အထည်ဖော်နိုင်ခဲ့ပါသည်။

ပဲခူးခရိုင်အတွင်းရှိ ကဝမြို့နယ်နှင့် သနပ်ပင်မြို့နယ်တို့တွင် ယခင်နှစ်များ၌ ရေစားကမ်းပြိုမှုများ ရှိခဲ့ရာ လယ်မြေများပါခဲ့ခြင်း၊ တောင်ငူခရိုင်၊ ရေတာရှည်မြို့နယ်၊ ဆွာတမံရေပိုလွှဲ ကျိုးပေါက်ခြင်း၊ တောင်နဝင်းဆည်၊ မြောက်နဝင်းဆည်တို့မှ ရေပိုလျှံထုတ်ခြင်း၊ သာယာဝတီခရိုင်၊ မိုးညိုမြို့နယ်တွင် ဧရာဝတီမြစ်ရေလျှံ၍ စိုက်ပျိုးမရခြင်းကြောင့် သီးနှံစိုက်ဧကနှင့် ထွက်ရှိမှု လျော့နည်းခဲ့ပါသည်။ ဘောင်စနစ်ဖြင့် စံပြကွက် ၂၇၀ ဧက၊ မျိုးစေ့ထုတ်စံပြကွက် ၃၅၀ ဧက၊ SRI စံပြကွက် ၁၆၀ ဧက၊ Drum Seeder စံပြကွက် ၅၉၅ ဧက၊ စိုက်နည်းစနစ် စမ်းသပ်ကွက် ၁၃ ကွက်၊ သီးနှံပုံစံစမ်းသပ်ကွက် ၁၉ ကွက် တို့ကိုဆောင်ရွက်နိုင်ခဲ့ပါသည်။ ချက်ကြံရင့် ရိတ်ဧက ၅၁,၇၇၁ ဧက ဖြစ်ပြီး ယခင်နှစ်ထက် ၃,၈၈၀ ဧက ပိုမိုခဲ့၍ အထွက် ၉၀,၅၇၆ တန်ရှည် ပိုမိုခဲ့ပါသည်။ ထိုသို့ ကြံသီးနှံ ပိုမိုရခြင်းမှာ စိုက်နည်းစနစ် ယှဉ်ပြိုင်စမ်းသပ်ကွက်၊ မျိုးယှဉ်ပြိုင်စမ်းသပ်ကွက်၊ ကြံအထွက်တိုး နည်းပညာသုတေသန စမ်းသပ်ကွက်၊ အထူးအထွက်တိုး စံပြကွက်၊ ရာသီဥတုနှင့်ကိုက်ညီသော သုတေသနစမ်းသပ်ကွက် တို့ကို ဆောင်ရွက်ပေး ခဲ့ခြင်းများကြောင့် ဖြစ်ပါသည်။

ကျေးလက်နေပြည်သူများ အပိုင်ငွေရရှိရေးအတွက် အရင်းမပျောက် မတည်ငွေများကို မြစ်မီးရောင် စီမံကိန်းဖြင့် ၂၀၁၄- ၂၀၁၅ ဘဏ္ဍာနှစ်မှ စတင်ဆောင်ရွက်ခဲ့ရာ အစီရင်ခံသည့် ကာလအထိ စုစုပေါင်း ၄၅ ရွာသို့ ချေးငွေများ ထုတ်ချေးနိုင်ခဲ့ပါသည်။ ပုဂ္ဂလိကပိုင် ကျွန်း၊ သစ်မာ ထုတ်လုပ်မှုတွင် လျာထားချက်မရှိသော်လည်း သစ်တောဦးစီးရုံးချုပ်နှင့် ပဲခူးတိုင်းဒေသကြီးအစိုးရအဖွဲ့တို့၏ ခွင့်ပြုချက် အရ လေလံတင်ထုခဲ့ရောင်းချခြင်း၊ ပုံစံ(၈) သစ်များအား ကရင်ပြည်နယ် ရေဘေး၊ ဆွာရေဘေး နှင့် ပဲခူးတိုင်း ရေဘေး တို့အတွက် ထုတ်ခွင့်ပြုထားခြင်းကြောင့် ပုဂ္ဂလိကလုပ်ငန်းရှင်များမှ ကျွန်းနှင့် သစ်မာတိုင်/မျော ထုတ်လုပ်မှု ယခင်နှစ်ထက် ပိုမိုခဲ့ခြင်းကြောင့်ဖြစ်ပါသည်။

ရေနံတွင်းများ တွင်းပြုပြင်ရန် အချိန်ပေးခဲ့ခြင်း၊ ရေနံသဲကြောများ၏ထုတ်လုပ်မှု သဘာဝ ကျဆင်းခဲ့ခြင်းတို့ကြောင့် ရေနံစိမ်းထုတ်လုပ်မှုလျော့နည်းခဲ့ခြင်း၊ မြစ်ချောင်းတို့၏ သဘာဝမျှခြေ ထိခိုက်ပျက်ယွင်းမှုများ မရှိစေရေးအတွက် လုပ်ကွက်ဧရိယာ၊ ထုတ်လုပ်သူလုပ်ငန်းရှင်ဦးရေ နှင့် ထုတ်လုပ်မှု အရေအတွက်တို့အား ကန့်သတ်မှုရှိခြင်းကြောင့် ပုဂ္ဂလိကပိုင် ကျောက်ထုတ်လုပ်မှု



လျော့နည်းခြင်း၊ ကျောက်ကြီးထုတ်လုပ်မှုမှာ လုပ်ကွက်ရှားပါးခြင်း၊ ကျောက်အရည်အသွေးမမီခြင်း၊ စီးပွားရေးတွက်ခြေမကိုက်ခြင်းတို့ကြောင့် ထုတ်လုပ်မှု လျော့နည်းခဲ့ပါသည်။

ဆည်မြောင်းနှင့်ရေအသုံးချမှုစီမံခန့်ခွဲရေး ဦးစီးဌာနမှ မြောက်နင်းဆည်၊ တောင်နင်းဆည်၊ ဝဲကြီးဆည်တို့အား ဆည်ရေသောက်စနစ်အဆင့်မြှင့်တင်ပြုပြင်ခြင်း၊ တောင်ညိုဆည်အား ရေသောက်စနစ်ပြုပြင်ခြင်းနှင့် စက်ကိရိယာတန်ဆာပလာများ ဝယ်ယူခြင်းနှင့် တပ်ဆင်ခြင်းလုပ်ငန်း တို့အား နိုင်ငံခြားချေးငွေဖြင့် ၂၀၁၄-၂၀၁၅ ဘဏ္ဍာနှစ်မှစ၍ ယခု ၂၀၁၈-၂၀၁၉ ဘဏ္ဍာနှစ် အထိ ဆောင်ရွက် လျက်ရှိရာ ရာခိုင်နှုန်းအားဖြင့် ၉၀ ရာခိုင်နှုန်းခန့် အကောင်အထည်ဖော်နိုင်ခဲ့ပြီး ဖြစ်ပါသည်။ မြို့နယ် စည်ပင်သာယာရေးအဖွဲ့ ၂၈ ဖွဲ့မှ ကွန်ကရစ်လမ်း၊ ကတ္တရာလမ်း၊ ကျောက်လမ်း၊ ဂဝံလမ်းတို့ကို ဆောင်ရွက်နိုင်ခဲ့ပါသည်။ပုဂ္ဂလိကပိုင်အခန်းကဏ္ဍ အနေဖြင့် ပြည်နှင့် သာယာဝတီတွင် မက်(စ်)မြန်မာ ကုမ္ပဏီမှ ရန်ကုန်-ပြည်လမ်းမကြီးအား ပြင်ဆင် မွမ်းမံလုပ်ငန်းများ၊ တောင်ငူတွင် ကမ္ဘောဇကုမ္ပဏီမှ အမြန်လမ်းမကြီးအား ပြင်ဆင်မွမ်းမံမှု လုပ်ငန်းများ ဆောင်ရွက်နိုင်ခဲ့ပါသည်။

**မကွေးတိုင်းဒေသကြီး**

မကွေးတိုင်းဒေသကြီး၏ ဧရိယာ၊ လူဦးရေနှင့် ၂၀၁၈-၂၀၁၉ ဘဏ္ဍာနှစ် ပထမ(၆)လပတ် (အောက်တိုဘာလမှ မတ်လ) ဖြစ်ပေါ်ခဲ့သည့် စီးပွားရေးအခြေအနေများကို အောက်ပါအတိုင်း ဖော်ပြအပ်ပါသည်-

**ဇယား(၄-၈)**

**မကွေးတိုင်းဒေသကြီး၏ ဧရိယာ၊ လူဦးရေနှင့် စီးပွားရေး အခြေအနေများ**

စဉ်	အကြောင်းအရာ	ရေတွက်ပုံ	၂၀၁၇-၂၀၁၈ ဘဏ္ဍာနှစ် ပထမ(၆)လပတ်	၂၀၁၈-၂၀၁၉ ဘဏ္ဍာနှစ် ပထမ(၆)လပတ်
၁	ဧရိယာအကျယ်အဝန်း	စတုရန်းမိုင်	၁၇,၃၀၅.၃၂	၁၇,၃၀၅.၃၂
၂	လူဦးရေ	ဦးရေထောင်	၃,၉၄၁	၃,၉၃၉
၃	စီးပွားရေးအခြေအနေ			
	(က) ဂျီဒီပီ	ကျပ်သန်း	၄,၆၇၅,၂၈၅.၆	၅,၁၃၆,၇၈၄.၄
	(ခ) ဂျီဒီပီ တိုးတက်မှုနှုန်း	ရာခိုင်နှုန်း	(-) ၃.၇	၂.၉
	(ဂ) ဂျီဒီပီတွင်ပါဝင်မှု(ရာခိုင်နှုန်း)			
	(၁) လယ်ယာ	ရာခိုင်နှုန်း	၂၉.၁	၂၄.၂
	(၂) စက်မှု	ရာခိုင်နှုန်း	၃၅.၆	၃၈.၄
	(၃) ဝန်ဆောင်မှု	ရာခိုင်နှုန်း	၃၅.၃	၃၇.၄

ဇာစ်မြစ်။ သက်ဆိုင်ရာဝန်ကြီးဌာနများနှင့် မကွေးတိုင်းဒေသကြီးစီမံကိန်းဦးစီးရုံး

၂၀၁၈-၂၀၁၉ ဘဏ္ဍာနှစ်၊ ဒေသန္တရစီမံကိန်းတွင် မကွေးတိုင်းဒေသကြီး၏ စုစုပေါင်း ထုတ်လုပ်မှုနှင့် ဝန်ဆောင်မှုတန်ဖိုးကို နှစ်အလိုက်ဈေးနှုန်းများအရကျပ် ၈,၆၄၅,၈၇၃.၆ သန်း အကောင်အထည်ဖော်ရန် နှင့် ပုံမှန်ဈေးနှုန်းများအရ ၆.၀ ရာခိုင်နှုန်း တိုးတက်ရန် ရည်မှန်းခဲ့ပါသည်။

၂၀၁၈-၂၀၁၉ ဘဏ္ဍာနှစ်၊ ပထမ (၆) လပတ်တွင် စုစုပေါင်းထုတ်လုပ်မှုနှင့် ဝန်ဆောင်မှုတန်ဖိုးသည် နှစ်အလိုက်ဈေးနှုန်းများအရ ကျပ် ၅,၁၃၆,၇၈၄.၄ သန်း ရရှိခဲ့သဖြင့် ဒေသန္တရစီမံကိန်းအပေါ် ၅၉.၄ ရာခိုင်နှုန်း အကောင်အထည်ဖော်နိုင်ခဲ့ပြီး ပုံမှန်ဈေးနှုန်းများအရ ၂.၉ ရာခိုင်နှုန်း တိုးတက်ခဲ့ပါသည်။

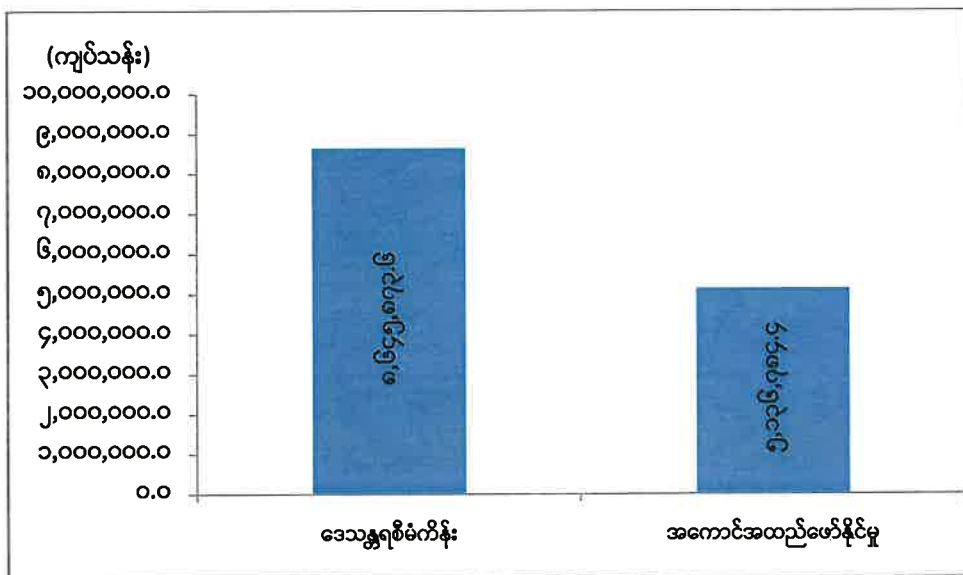
မကွေးတိုင်းဒေသကြီး၏ စီးပွားရေးတိုးတက်မှုကို အဓိက တွန်းအားပေးသည့် ကဏ္ဍများမှာစွမ်းအင်ကဏ္ဍ၊ စက်မှုလက်မှုကဏ္ဍ၊ ပို့ဆောင်ရေးကဏ္ဍ၊ အခြားဝန်ဆောင်မှုကဏ္ဍနှင့် ကုန်သွယ်မှုကဏ္ဍများဖြစ်ပါသည်။ အစီရင်ခံသည့်ကာလတွင် ပုဂ္ဂလိကပိုင်ရေနှံစိမ်း ထုတ်လုပ်သည့် တွင်းအရေအတွက်

တိုးလာခြင်း၊ မြန်မာ့ရေနံနှင့်ဓာတုဗေဒလုပ်ငန်းမှ ဓာတ်ဆီ၊ အထွေထွေဆီ၊ ရေနံချေး၊ ဖယောင်း၊ ဖယောင်းတိုင်၊ လယ်ယာကြိတ်ခွဲသီးနှံများဖြစ်သော (ဆန်၊ ကုလားပဲခြမ်း၊ နှမ်းဆီ၊ မြေပဲဆီနှင့် နေကြာဆီ) ထုတ်လုပ်မှုများ တိုးတက်လာခြင်း၊ ပုဂ္ဂလိကပိုင် အသေးစားစက်မှုလက်မှု လုပ်ငန်းများဖြစ်သော စားသောက်ရေး၊ နေထိုင်ရေး၊ လူသုံးကုန်ပစ္စည်း လုပ်ငန်းများမှ ထုတ်လုပ်မှုများ တိုးတက်ခဲ့ပါသည်။ မော်တော်ယာဉ်လိုင်း နှင့် ခရီးစဉ်များ တိုးချဲ့ပြေးဆွဲခဲ့ခြင်းကြောင့် ပုဂ္ဂလိကပို့ဆောင်ရေးမှ ဝင်ငွေများ တိုးတက်ခဲ့ပါသည်။ ပြည်တွင်း၊ ပြည်ပမှ ခရီးသည်ဝင်ရောက်မှု ဦးရေသည် ယခင်နှစ်ကထက် တိုးတက်ခဲ့ပြီး ခရီးသွားလုပ်ငန်းများ၏ ဝန်ဆောင်မှုများနှင့်အခြားဝန်ဆောင်မှု လုပ်ငန်းတို့မှ ဝင်ငွေများ တိုးတက်ခဲ့ပါသည်။ ကုန်သွယ်မှုကဏ္ဍနှင့်ပတ်သက်၍ အသေးစားအလတ်စား စက်မှုလုပ်ငန်းများ ဖွံ့ဖြိုး တိုးတက်လျက်ရှိပြီး ဝင်ငွေများ တိုးတက်ခဲ့ပါသည်။

၂၀၁၈-၂၀၁၉ ဘဏ္ဍာနှစ်၊ ဒေသန္တရစီမံကိန်းအပေါ် ပထမ(၆)လပတ် (အောက်တိုဘာလမှမတ်လ) အကောင်အထည်ဖော်နိုင်မှုတန်ဖိုး အခြေအနေကို ပုံပြဂရပ်ဖြင့် ဖော်ပြအပ်ပါသည်-

ပုံ(၄-၃၁)

မကွေးတိုင်းဒေသကြီး၏ ၂၀၁၈-၂၀၁၉ ဘဏ္ဍာနှစ်၊ ဒေသန္တရစီမံကိန်းအပေါ် ပထမ (၆) လပတ်(အောက်တိုဘာလမှမတ်လ)အကောင်အထည်ဖော်နိုင်မှုတန်ဖိုး (နှစ်အလိုက်ဈေးနှုန်း)



ဇယားမြစ်။ သက်ဆိုင်ရာဝန်ကြီးဌာနများနှင့် မကွေးတိုင်းဒေသကြီးစီမံကိန်းဦးစီးရုံး

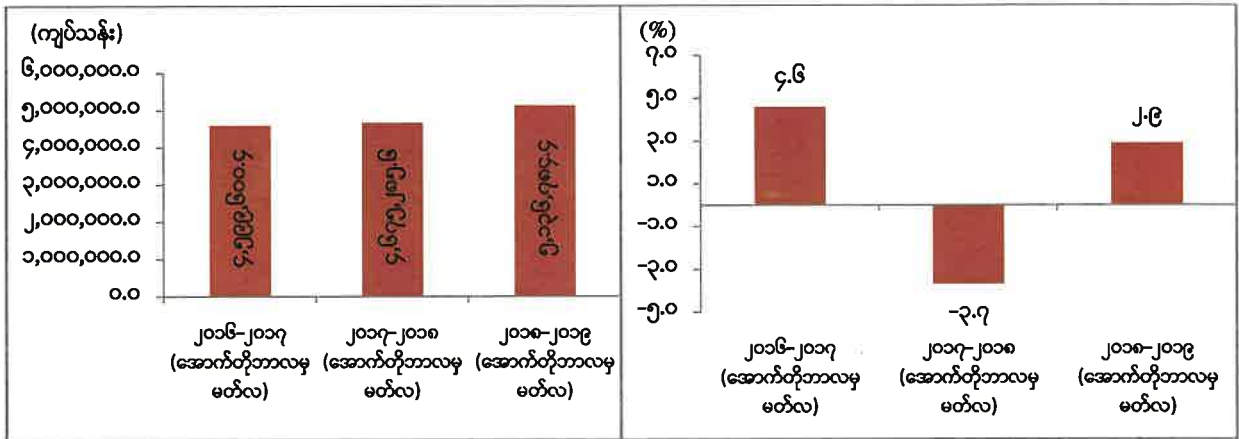
မကွေးတိုင်းဒေသကြီး၏ ၂၀၁၈-၂၀၁၉ ဘဏ္ဍာနှစ်၊ ဒေသန္တရစီမံကိန်းအပေါ် ပထမ(၆)လပတ် (အောက်တိုဘာလမှမတ်လ) အကောင်အထည်ဖော်နိုင်မှုတန်ဖိုးနှင့် တိုးတက်မှုနှုန်းများကို ယခင်အလား တူကာလများနှင့် နှိုင်းယှဉ် ဖော်ပြအပ်ပါသည်-

မကွေးတိုင်းဒေသကြီး၏ နှစ်အလိုက် ပထမ(၆)လပတ်(အောက်တိုဘာလ မှ မတ်လ)

အကောင်အထည်ဖော်နိုင်မှုတန်ဖိုးနှင့် တိုးတက်မှုနှုန်း အခြေအနေ

ပုံ(၄-၃၂) အကောင်အထည်ဖော်နိုင်မှု  
(နှစ်အလိုက်ဈေးနှုန်း)

ပုံ(၄-၃၃) တိုးတက်မှုနှုန်း  
(ပုံမှန်ဈေးနှုန်း)

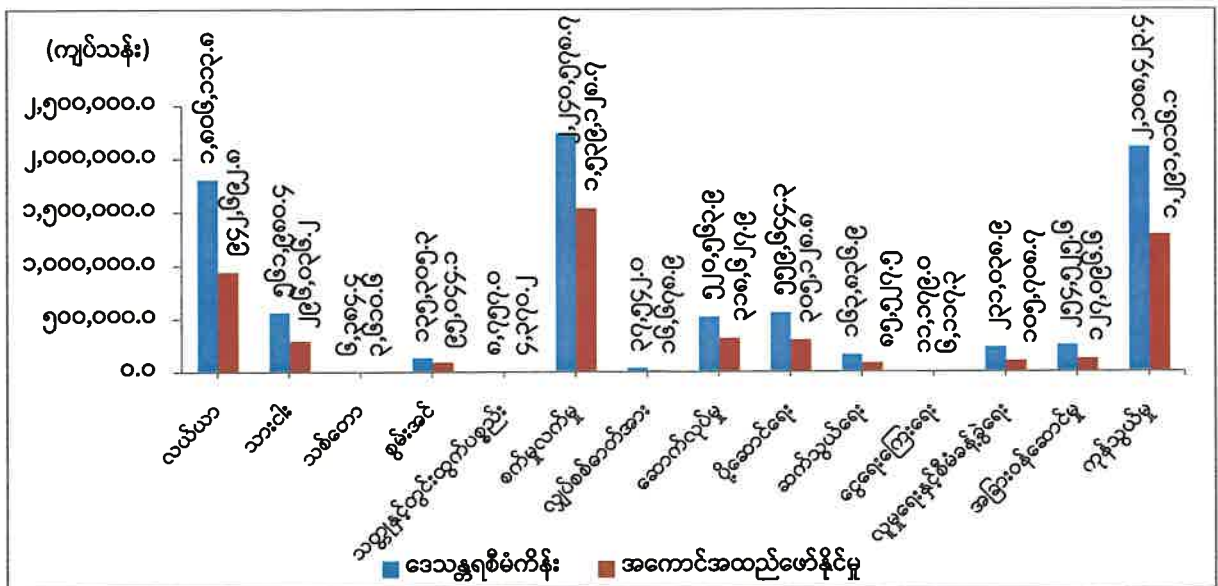


စာစစ်မြစ်။ သက်ဆိုင်ရာဝန်ကြီးဌာနများနှင့် မကွေးတိုင်းဒေသကြီးစီမံကိန်းဦးစီးရုံး

မကွေးတိုင်းဒေသကြီး၏ ၂၀၁၈-၂၀၁၉ ဘဏ္ဍာနှစ်၊ ဒေသန္တရစီမံကိန်းအပေါ် ပထမ(၆)လပတ် (အောက်တိုဘာလမှမတ်လ) ကဏ္ဍအလိုက် အကောင်အထည်ဖော်နိုင်မှုတန်ဖိုး အခြေအနေကို ပုံပြဂရပ် ဖြင့် ဖော်ပြအပ်ပါသည်-

ပုံ(၄-၃၄)

မကွေးတိုင်းဒေသကြီး၏ ၂၀၁၈-၂၀၁၉ဘဏ္ဍာနှစ်၊ ဒေသန္တရစီမံကိန်းအပေါ် ပထမ(၆)လပတ်(အောက်တိုဘာလ မှ မတ်လ)ကဏ္ဍအလိုက် အကောင်အထည်ဖော်နိုင်မှုတန်ဖိုး (နှစ်အလိုက်ဈေးနှုန်း)



စာစစ်မြစ်။ သက်ဆိုင်ရာဝန်ကြီးဌာနများနှင့် မကွေးတိုင်းဒေသကြီးစီမံကိန်းဦးစီးရုံး

၂၀၁၈-၂၀၁၉ ဘဏ္ဍာနှစ်၊ ပထမ(၆)လတွင် နှစ်စဉ်ဒေသန္တရစီမံကိန်းအပေါ် ၅၉.၄ ရာခိုင်နှုန်း အကောင်အထည်ဖော်နိုင်ခဲ့ပါသည်။ အဓိကအားဖြင့် လယ်ယာကဏ္ဍ၊ သားငါးကဏ္ဍ၊ သစ်တောကဏ္ဍ စွမ်းအင်ကဏ္ဍ၊ စက်မှုလက်မှုကဏ္ဍ၊ ဆောက်လုပ်မှုကဏ္ဍ၊ ပို့ဆောင်ရေးကဏ္ဍ၊ ဆက်သွယ်ရေးကဏ္ဍ၊ ငွေရေးကြေးရေးကဏ္ဍနှင့် ကုန်သွယ်မှုကဏ္ဍတို့တွင် နှစ်စဉ်ရည်မှန်းချက်၏ ၅၀ ရာခိုင်နှုန်းကျော် အကောင်အထည်ဖော်နိုင်ခဲ့ပြီး ရည်မှန်းချက်အပေါ် လျှပ်စစ်ဓာတ်အားကဏ္ဍတွင် ၄၄.၄ ရာခိုင်နှုန်းသာ အကောင်အထည်ဖော်နိုင်ခဲ့ပါသည်။

စိုက်ပျိုးစရိတ်ချေးငွေများကို လိုအပ်သောသီးနှံအလိုက် စပါးသီးနှံတစ်ဧကလျှင် ကျပ် ၁၅၀,၀၀၀ နှင့် ကျန်သီးနှံများအတွက် တစ်ဧက ကျပ် ၁၀၀,၀၀၀ ဖြင့် စိုက်ပျိုးစရိတ်ချေးငွေ ကျပ် ၉,၉၄၀.၃၅ သန်း ထုတ်ချေးနိုင်ခဲ့ပါသည်။ အိမ်တွင်း စက်မှုလက်မှုလုပ်ငန်းများ၏ စားသောက်ရေး၊ နေထိုင်ရေး၊ လူသုံးကုန် ပစ္စည်းလုပ်ငန်းများတွင် ယခင်နှစ်က လုပ်ငန်းဦးရေ ၂,၇၄၇ ခု မှ ယခုနှစ်တွင် ၂,၈၀၂ ခု ရှိလာသဖြင့် လုပ်ငန်းဦးရေ ၅၅ ခု တိုးတက်ခဲ့ပါသည်။ ခရီးသွားပြည်သူများ သွားလာမှု အဆင်ပြေစေရန်အတွက် ပုဂ္ဂလိကယာဉ်လိုင်းများ ထပ်မံတိုးချဲ့ခဲ့ပါသည်။ ၎င်းယာဉ်လိုင်း အသစ်များမှ မကွေး-ရန်ကုန်၊ မကွေး-ပခုက္ကူ-ဆော၊ မကွေး-ပုသိမ်၊ ပေါက်-မူဆယ် ခရီးစဉ်များ တိုးချဲ့ ပြေးဆွဲခဲ့ပါသည်။ ခရီးစဉ်တိုးချဲ့မှု အနေဖြင့် အောင်ကမ္ဘာ ယာဉ်လိုင်းမှ မကွေး-ပြည်၊ အောင်လံမိုး မော်တော်ယာဉ်လိုင်းမှ သရက်-မန္တလေး-လားရှိုး၊ အောင်သရဖူယာဉ်လိုင်းမှ ဆင်ပေါင်ဝဲ-တောင်တွင်းကြီး-မကွေး၊ ပန်မြန်မာယာဉ်လိုင်းမှ ဆင်ပေါင်ဝဲ-မကွေး-မန္တလေး ခရီးစဉ်တို့ကို တိုးချဲ့ ပြေးဆွဲခဲ့ပါသည်။

စည်ပင်သာယာရေးအဖွဲ့မှ Transformer မီးလိုင်း ၁ ခု၊ ပြင်ဆင်ထိန်း သိမ်းခြင်းလုပ်ငန်း ၁၅ ခု၊ သောက်သုံးရေဖူလုံစွာ ရရှိရေးအတွက် ကျေးလက်ဒေသဖွံ့ဖြိုးတိုးတက်ရေးဦးစီးဌာန ပြည်ထောင်စု ရန်ပုံငွေဖြင့် တွင်းတိမ် ၁ တွင်း၊ တွင်းနက် ၂ တွင်း၊ မြေသားကန် ၄ တွင်း၊ စိမ့်စမ်းကန် ၃ ခု၊ အခြား ရေ ရရှိရေးလုပ်ငန်း ၂၀ ခု၊ စုစုပေါင်း ၃၀ ခု တို့ကို ဆောင်ရွက်နိုင်ခဲ့ပါသည်။

အကျဉ်းဦးစီးဌာနမှ ပင်မအုတ်ရိုး အောက်ခံ ကျောက်စီခြင်း၊ မကွေးတက္ကသိုလ် ဘက်စုံခန်းမ တွင်(Sound Proof System)နှင့် အပူရှိန်ထိန်းရန် (Aluminium Foil) ထည့်၍ ကျွန်းအလှကား နံရံတပ်ဆင်ခြင်း၊ ပခုက္ကူတက္ကသိုလ်အရာရှိ နေအိမ်(၁)လုံး၊ မကွေးနည်းပညာတက္ကသိုလ် သုံးထပ် စာသင်ဆောင်နှင့် လေးထပ်ဝန်ထမ်းအိမ်ရာ၊ ကွန်ပျူတာတက္ကသိုလ် ကျောင်းသား/သူ အိပ်ဆောင်နှင့် ဆရာ/မဆောင်၊ အစိုးရစက်မှုလက်မှုသိပ္ပံ RC (၂) ထပ် စာသင်ဆောင်၊ ကျောင်းသား/သူဆောင်နှင့် ဆရာ/မဆောင်၊ အစိုးရနည်းပညာ အထက်တန်းကျောင်း RC (၃) ထပ် စာသင်ဆောင် (၁) လုံး၊ အလုပ်ရုံ Steel Structure (၁) လုံး၊ တိုင်းဒေသကြီးလွှတ်တော်ရုံး ပင်မအဆောက်အဦ ဆောက်လုပ်ခြင်း လုပ်ငန်းများ ဆောင်ရွက်လျက်ရှိပါသည်။ ဆည်မြောင်းဦးစီးဌာနမှ ရေစကြိုမြို့နယ်တွင် တာတမံများ တောင့်တင်းခိုင်မာအောင် ပြန်လည်ပြုပြင်ခြင်း၊ မုန်းချောင်းရေလှောင်တံ၏ ပင်မရေပိုလွှဲ အကြီးစား

ပြုပြင်ခြင်းနှင့် အကူရေပိုလွှဲတည်ဆောက်ခြင်း၊ အပူပိုင်းဒေသ စိမ်းလန်းစိုပြည်ရေးဦးစီးဌာနမှ ရေစကြို မြို့နယ်တွင် ဂါလံ ၁၀၀ ဆံ့ မိုးရေခံကွန်ကရစ်ကန် ၅၀ ပြုလုပ်ခြင်း လုပ်ငန်းများ ဆောင်ရွက်နိုင်ခဲ့ပါသည်။

ကျေးလက်ဖွံ့ဖြိုးရေး လုပ်ငန်းစီမံချက်အရ ကျေးရွာ ၁၇၂ ရွာ၏ ဖွံ့ဖြိုးရေး လုပ်ငန်းများ ဆောင်ရွက်ရန် နိုင်ငံတော်ထောက်ပံ့ရန်ပုံငွေ(ယူနီဆက်ပူးပေါင်း) နှင့် တိုင်းဒေသကြီး အစိုးရအဖွဲ့ ထောက်ပံ့ရန်ပုံငွေတို့ဖြင့် ကျေးလက်ရေရရှိရေး လုပ်ငန်းများ ဆောင်ရွက်လျက်ရှိပါသည်။

၂၀၁၈-၂၀၁၉ ဘဏ္ဍာနှစ်၊ ပထမ(၆)လပတ်အတွင်း ပုဂ္ဂလိကဘဏ် ၅ ခု တိုးချဲ့ဖွင့်လှစ်နိုင်ခဲ့ ပါသည်။ နိုင်ငံပိုင်ဘဏ်များ၊ သမဝါယမဘဏ်များ၊ ပုဂ္ဂလိကဘဏ်များအနေဖြင့် အသေးစား၊ အလတ်စား လုပ်ငန်းများ ဖွံ့ဖြိုးတိုးတက်ရေးနှင့် ရင်းနှီးမြှုပ်နှံမှု လိုအပ်ချက်များအား ဖြည့်ဆည်းပေးနိုင်ရေး အတွက် ချေးငွေများအား တိုးမြှင့်ထုတ်ချေးပေးနိုင်ရေး ဆောင်ရွက်လျက် ရှိပါသည်။

ခရီးသွားလုပ်ငန်းများဖွံ့ဖြိုးတိုးတက်ရေးအတွက် ဟိုတယ်၊ မိုတယ် ၃၈ လုံး၊ တည်းခိုရိပ်သာ ၁၆၈ လုံးဖြင့် ခရီးသွားများ အဆင်ပြေချောမွေ့စွာ တည်းခိုနိုင်ရန်အတွက် ဖွင့်လှစ်ခဲ့ပြီးဖြစ်ပါသည်။ ပြည်တွင်း၊ ပြည်ပခရီးသည် ဝင်ရောက်မှုဦးရေသည် ယခင်နှစ်ကထက် တိုးတက်ခဲ့ပြီး ခရီးသွားလုပ်ငန်း များ၏ ဝန်ဆောင်မှုများနှင့် အခြားဝန်ဆောင်မှုလုပ်ငန်းများမှ ဝင်ငွေများလည်း တိုးတက်အောင် ဆောင်ရွက် နိုင်ခဲ့ပါသည်။

**မန္တလေးတိုင်းဒေသကြီး**

မန္တလေးတိုင်းဒေသကြီး၏ ဧရိယာ၊ လူဦးရေနှင့် ၂၀၁၈-၂၀၁၉ ဘဏ္ဍာနှစ်၊ ပထမ(၆)လပတ် (အောက်တိုဘာလမှမတ်လ) ဖြစ်ပေါ်ခဲ့သည့် စီးပွားရေးအခြေအနေများကို အောက်ပါအတိုင်း ဖော်ပြအပ်ပါသည်-

**ဇယား(၄-၉)**

**မန္တလေးတိုင်းဒေသကြီး၏ ဧရိယာ၊ လူဦးရေနှင့် စီးပွားရေး အခြေအနေများ**

စဉ်	အကြောင်းအရာ	ရေတွက်ပုံ	၂၀၁၇-၂၀၁၈ ဘဏ္ဍာနှစ် ပထမ(၆)လပတ်	၂၀၁၈-၂၀၁၉ ဘဏ္ဍာနှစ် ပထမ(၆)လပတ်
၁	ဧရိယာအကျယ်အဝန်း	စတုရန်းမိုင်	၁၁,၉၂၅.၉၅	၁၁,၉၂၅.၉၅
၂	လူဦးရေ	ဦးရေထောင်	၆,၃၈၉	၆,၄၄၈
၃	စီးပွားရေးအခြေအနေ			
	(က) ဂျီဒီပီ	ကျပ်သန်း	၆,၃၈၁,၃၃၄.၅	၇,၀၃၉,၁၆၇.၂
	(ခ) ဂျီဒီပီ တိုးတက်မှုနှုန်း	ရာခိုင်နှုန်း	၇.၀	၄.၇
	(ဂ) ဂျီဒီပီတွင်ပါဝင်မှု(ရာခိုင်နှုန်း)			
	(၁) လယ်ယာ	ရာခိုင်နှုန်း	၁၉.၆	၁၈.၉
	(၂) စက်မှု	ရာခိုင်နှုန်း	၃၉.၅	၃၈.၂
	(၃) ဝန်ဆောင်မှု	ရာခိုင်နှုန်း	၄၀.၉	၄၂.၉

ဇစ်မြစ်။ သက်ဆိုင်ရာဝန်ကြီးဌာနများနှင့် မန္တလေးတိုင်းဒေသကြီးစီမံကိန်းဦးစီးရုံး

၂၀၁၈-၂၀၁၉ ဘဏ္ဍာနှစ်၊ ဒေသန္တရစီမံကိန်းတွင် မန္တလေးတိုင်းဒေသကြီး၏ စုစုပေါင်းထုတ်လုပ်မှုနှင့်ဝန်ဆောင်မှုတန်ဖိုးကို နှစ်အလိုက်ဈေးနှုန်းများအရ ကျပ် ၁၁,၄၂၁,၄၀၃.၈ သန်း အကောင်အထည်ဖော်ရန်နှင့် ပုံမှန်ဈေးနှုန်းများအရ ၈.၁ ရာခိုင်နှုန်း တိုးတက်ရန် ရည်မှန်းခဲ့ပါသည်။

၂၀၁၈-၂၀၁၉ ဘဏ္ဍာနှစ်၊ ပထမ(၆)လပတ်တွင် စုစုပေါင်းထုတ်လုပ်မှုနှင့် ဝန်ဆောင်မှုတန်ဖိုးသည် နှစ်အလိုက်ဈေးနှုန်းများအရ ကျပ် ၇,၀၃၉,၁၆၇.၂ သန်း ရရှိခဲ့သဖြင့် ဒေသန္တရစီမံကိန်းအပေါ် ၆၁.၆ ရာခိုင်နှုန်း အကောင်အထည်ဖော်နိုင်ခဲ့ပြီး ပုံမှန်ဈေးနှုန်းများအရ ၄.၇ ရာခိုင်နှုန်း တိုးတက်ခဲ့ပါသည်။

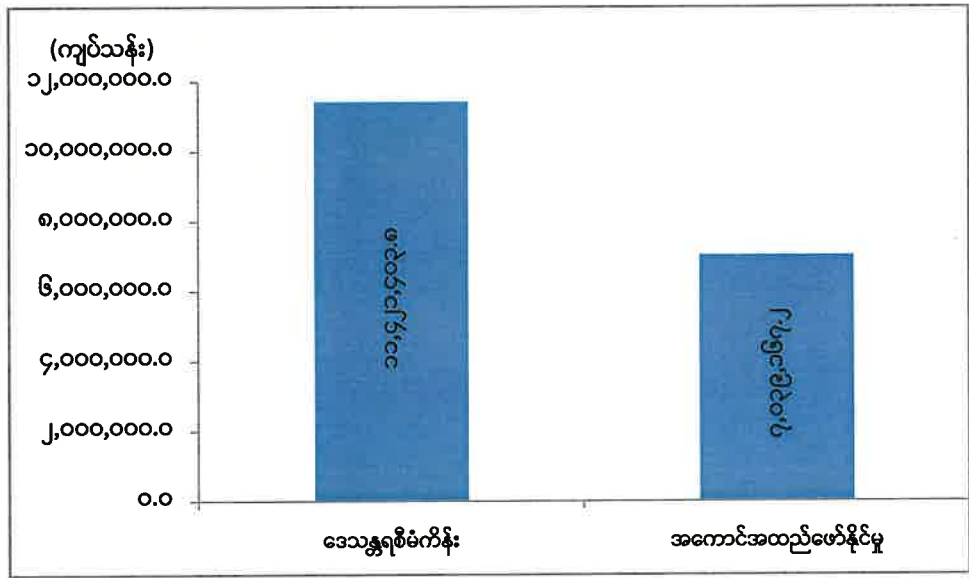
မန္တလေးတိုင်းဒေသကြီး၏ စီးပွားရေးတိုးတက်မှုကို အဓိကတွန်းအားပေးသည့် ကဏ္ဍများမှာ လယ်ယာကဏ္ဍ၊ သားငါးကဏ္ဍ၊ စက်မှုလက်မှုကဏ္ဍ၊ ပို့ဆောင်ရေးကဏ္ဍ၊ အခြားဝန်ဆောင်မှုကဏ္ဍနှင့် ကုန်သွယ်မှုကဏ္ဍ တို့ဖြစ်ပါသည်။

နှံစားပြောင်း၊ မတ်ပဲ၊ ထောပတ်ပဲ၊ မြေပဲ၊ ချည်မျှင်ရှည်ဝါ၊ ငရုတ်နှင့် အာလူးသီးနှံမှာ ယခင်နှစ် ထက် အထွက်နှုန်းများ တိုးတက်ခဲ့ပါသည်။ စက်မှုလက်မှုကဏ္ဍ၌ ပုဂ္ဂလိကပိုင်အခန်းတွင် ဖျော်ရည်၊ မုန့်မျိုးစုံ၊ ဘီစကစ်၊ ကွန်ကရစ်ဓာတ်တိုင်များ၊ ပရိဘောဂလုပ်ငန်း၊ ပလပ်စတစ် ပုံနှိပ်လုပ်ငန်းများ၊ ပန်းတိမ်လုပ်ငန်းများ၊ စက်ယန္တရားလုပ်ငန်းများ၊ သတ္တုအရည်ကျိုလုပ်ငန်းများ၊ သံပန်း သံတံခါး လုပ်ငန်းများ၊ ကြေးသွန်းလုပ်ငန်းများ၊ အုတ်လုပ်ငန်းများ၊ စားသောက်ရေးလုပ်ငန်းများ၊ ရိုးရာချည်ထည် ယက်လုပ်မှုလုပ်ငန်းများ၊ ပရိဘောဂအမျိုးမျိုးနှင့် ဘီလပ်မြေထုတ်လုပ်မှုလုပ်ငန်းများ တိုးတက်ထုတ်လုပ် နိုင်ခဲ့ခြင်း၊ ပုဂ္ဂလိကပိုင် ပို့ဆောင်ရေးဝန်ဆောင်မှုများ ပိုမို ကောင်းမွန်လာခြင်းကြောင့် ဖြစ်ပါသည်။

၂၀၁၈-၂၀၁၉ ဘဏ္ဍာနှစ် ဒေသန္တရစီမံကိန်းအပေါ် ပထမ(၆)လပတ်(အောက်တိုဘာလမှမတ်လ) အကောင်အထည်ဖော်နိုင်မှုတန်ဖိုးအခြေအနေကို ပုံပြဂရပ်ဖြင့်ဖော်ပြအပ်ပါသည်-

ပုံ(၄-၃၅)

မန္တလေးတိုင်းဒေသကြီး၏ ၂၀၁၈-၂၀၁၉ ဘဏ္ဍာနှစ်၊ ဒေသန္တရစီမံကိန်းအပေါ် ပထမ(၆)လပတ်(အောက်တိုဘာလမှမတ်လ) အကောင်အထည်ဖော်နိုင်မှုတန်ဖိုး (နှစ်အလိုက်ဈေးနှုန်း)



ဇယားမြစ်။ သက်ဆိုင်ရာဝန်ကြီးဌာနများနှင့် မန္တလေးတိုင်းဒေသကြီးစီမံကိန်းဦးစီးရုံး

မန္တလေးတိုင်းဒေသကြီး၏ ၂၀၁၈-၂၀၁၉ ဘဏ္ဍာနှစ်၊ ဒေသန္တရစီမံကိန်းအပေါ် ပထမ(၆)လပတ် (အောက်တိုဘာလမှ မတ်လ) အကောင်အထည်ဖော်နိုင်မှုတန်ဖိုးနှင့် တိုးတက်မှုနှုန်းများကို ယခင်အလား တူ ကာလများနှင့် နှိုင်းယှဉ် ဖော်ပြအပ်ပါသည်-

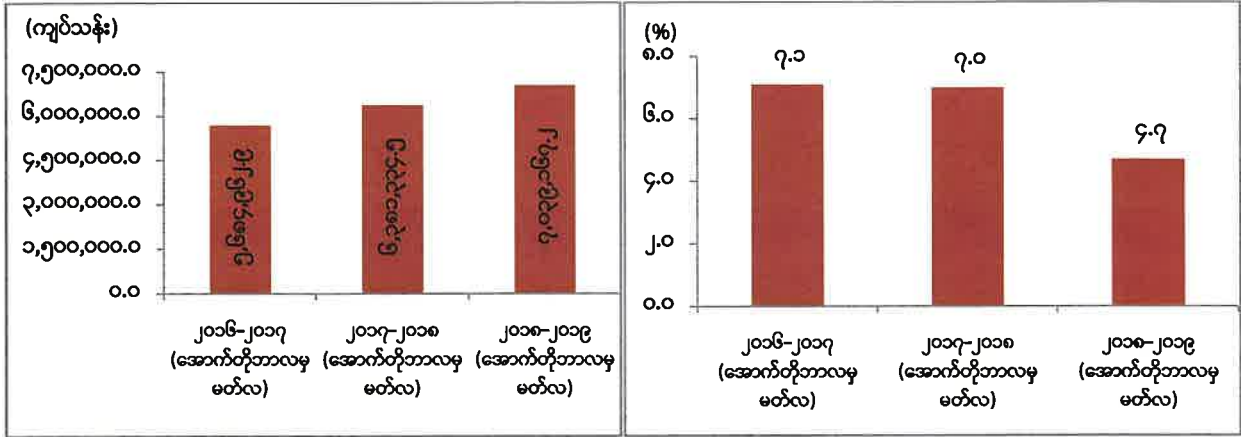


မန္တလေးတိုင်းဒေသကြီး၏ နှစ်အလိုက် ပထမ(၆)လပတ်(အောက်တိုဘာလမှမတ်လ)

အကောင်အထည်ဖော်နိုင်မှုတန်ဖိုးနှင့် တိုးတက်မှုနှုန်း အခြေအနေ

ပုံ(၄-၃၆) အကောင်အထည်ဖော်နိုင်မှု  
(နှစ်အလိုက်ဈေးနှုန်း)

ပုံ(၄-၃၇) တိုးတက်မှုနှုန်း  
(ပုံမှန်ဈေးနှုန်း)

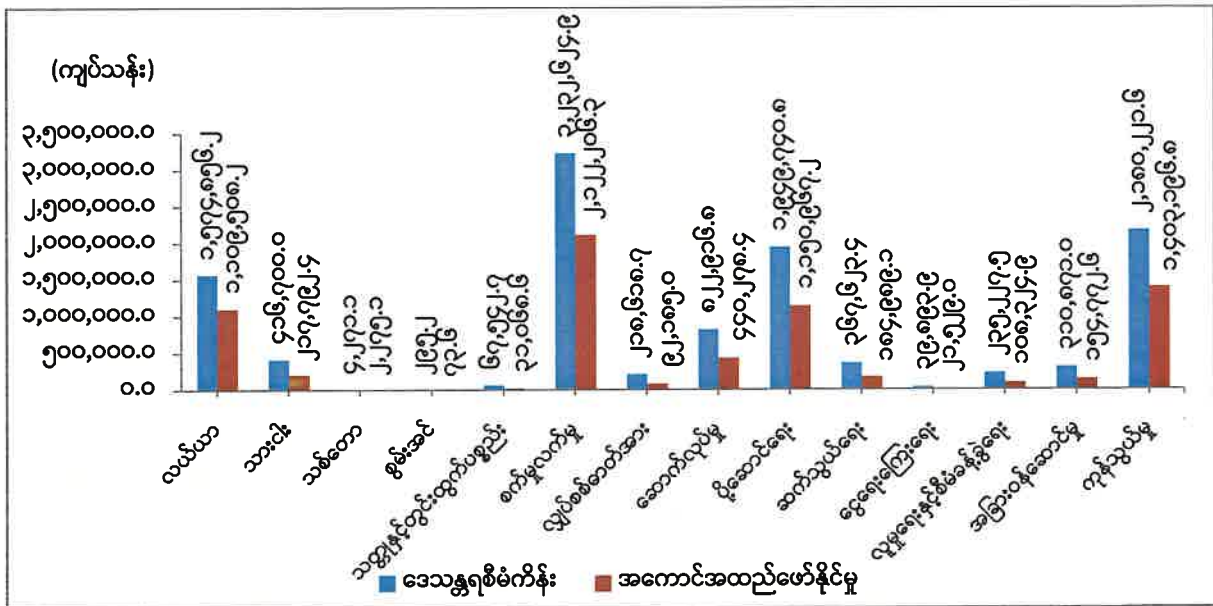


ဇာစ်မြစ်။ သက်ဆိုင်ရာဝန်ကြီးဌာနများနှင့် မန္တလေးတိုင်းဒေသကြီးစီမံကိန်းဦးစီးရုံး

မန္တလေးတိုင်းဒေသကြီး၏ ၂၀၁၈-၂၀၁၉ ဘဏ္ဍာနှစ်၊ ဒေသန္တရစီမံကိန်းအပေါ် ပထမ(၆)လပတ် (အောက်တိုဘာလမှ မတ်လ) ကဏ္ဍအလိုက် အကောင်အထည်ဖော်နိုင်မှုတန်ဖိုး အခြေအနေကို ပုံပြဂရပ်ဖြင့် ဖော်ပြအပ်ပါသည်-

ပုံ(၄-၃၈)

မန္တလေးတိုင်းဒေသကြီး၏ ၂၀၁၈-၂၀၁၉ဘဏ္ဍာနှစ်၊ ဒေသန္တရစီမံကိန်းအပေါ် ပထမ(၆)လပတ်(အောက်တိုဘာလ မှ မတ်လ)ကဏ္ဍအလိုက် အကောင်အထည်ဖော်နိုင်မှုတန်ဖိုး (နှစ်အလိုက်ဈေးနှုန်း)



ဇာစ်မြစ်။ သက်ဆိုင်ရာဝန်ကြီးဌာနများနှင့် မန္တလေးတိုင်းဒေသကြီးစီမံကိန်းဦးစီးရုံး

၂၀၁၈-၂၀၁၉ ဘဏ္ဍာနှစ်၊ ပထမ(၆)လပတ်တွင် နှစ်စဉ်ဒေသန္တရစီမံကိန်းအပေါ် ၆၁.၆ ရာခိုင်နှုန်း အကောင်အထည်ဖော်နိုင်ခဲ့ပါသည်။ အဓိကအားဖြင့် လယ်ယာကဏ္ဍ၊ စက်မှုလက်မှုကဏ္ဍနှင့် ကုန်သွယ်မှု ကဏ္ဍ တို့သည် နှစ်စဉ်ရည်မှန်းချက်၏ ၆၀ ရာခိုင်နှုန်းကျော်၊ သတ္တုနှင့် တွင်းထွက်ပစ္စည်းကဏ္ဍ၊ လျှပ်စစ် ဓာတ်အားကဏ္ဍ နှင့် လူမှုရေးနှင့်စီမံခန့်ခွဲရေးကဏ္ဍတို့တွင် ၄၀ ရာခိုင်နှုန်းကျော်၊ စွမ်းအင်ကဏ္ဍတွင် ၂၄.၉ ရာခိုင်နှုန်း နှင့် ကျန်ကဏ္ဍများတွင် ၅၀ ရာခိုင်နှုန်းကျော် အကောင်အထည် ဖော်နိုင်ခဲ့ပါသည်။

စိုက်ပျိုးမြေများနှင့် ကျေးရွာများ ရေကြီးနစ်မြုပ်မှုမှ ကာကွယ်ရန် ဆည်မြောင်းဦးစီးဌာနမှ ဆည်/ ကန်များအား ရေသောက်စနစ် အဆင့်မြှင့်တင်ခြင်း၊ သဲနှုန်းတူးဖော်ခြင်း၊ ရေနုတ်မြောင်းများ တူးဖော်ခြင်း၊ ဆည်ကန်ငယ်များပြုပြင်ခြင်း စသည့်လုပ်ငန်းများ ဆောင်ရွက်ခဲ့သည့်အတွက် ဆည်ကန်များအတွင်း ရေပိုမို သိုလှောင်လာနိုင်ပြီး စိုက်ဧကများသို့ ရေပြည့်ဝစွာ ပေးနိုင်ခဲ့ပါသည်။ မွေးမြူရေးနှင့် ကုသရေး ဦးစီးဌာနမှ မွေးမြူနည်းစနစ်များ သင်တန်းပေးခြင်း၊ မျိုးကောင်းမျိုးသန့်များ ဖြန့်ဖြူးပေးခြင်း၊ ကူးစက် ရောဂါကာကွယ်တားဆီးရေး၊ ပညာပေးဆွေးနွေးဟောပြောပွဲများ ဆောင်ရွက်ခြင်းကြောင့် မွေးမြူသူများ အနေဖြင့် အသိပညာများ တိုးတက်ခြင်း၊ တိရိစ္ဆာန်ကူးစက် ရောဂါ ကြိုတင်ကာကွယ်ရေးနှင့် ထိန်းချုပ်ရေး လုပ်ငန်းများ စနစ်တကျ ဆောင်ရွက်ခဲ့ခြင်းကြောင့် ကူးစက်ရောဂါဖြစ်ပွားမှု လျော့နည်းပြီး အသား ထုတ်လုပ်မှု တိုးတက်ခဲ့ပါသည်။

သစ်တောကဏ္ဍတွင် ဖမ်းဆီးရမိသစ် လျော့နည်း၍ လေလံတင် ရောင်းချနိုင်မှု မရှိခြင်းနှင့် သစ်မာ၊ ထင်း၊ ဝါး၊ ကြိမ်၊ လျှော် နှင့် ဓနိသက်ငယ်တို့အစား အခြားအစားထိုး ပစ္စည်းများ သုံးစွဲလာခြင်းတို့ကြောင့် ထုတ်လုပ်မှု လျော့နည်းခဲ့ပါသည်။ စွမ်းအင်ကဏ္ဍတွင် ညောင်ဦးမြို့နယ် တက်မဒေသမှ ရေနံစိမ်း ပုံမှန်ထွက်ရှိသော်လည်း ကျောက်ပန်းတောင်းမြို့နယ် ငါးညှန်တောင်ဒေသမှ ရေနံစိမ်းအထွက် လျော့နည်းခဲ့ပါသည်။ သတ္တုနှင့် တွင်းထွက်ပစ္စည်းကဏ္ဍတွင် နိုင်ငံပိုင်အခန်းအနေဖြင့် ကျောက်မာ ထုတ်လုပ်မှုနှင့် အလှဆင်ကျောက်၊ သမဝါယမပိုင်အခန်းတွင် ကျောက်မျက်ရတနာ၊ ပုဂ္ဂလိကပိုင် အခန်းအနေဖြင့် ကျောက်မျက်ရတနာ၊ မာဘယ်ကျောက်တုံး၊ အလှဆင်ကျောက် နှင့် ခရိုမီယမ် သတ္တုရိုင်း စသည့် ထုတ်လုပ်မှုများ လျော့နည်းခြင်း၊ ရမည်းသင်းမြို့နယ်မှ အကြီးစားရွှေ ထုတ်လုပ်မှု ရပ်ဆိုင်း ထားခြင်း တို့ကြောင့် လျော့နည်းခဲ့ပါသည်။

မန္တလေး၊ ပြင်ဦးလွင်နှင့် ပုဂံ၊ ညောင်ဦး ဒေသ တို့သည် ပြည်တွင်းပြည်ပ ခရီးသွားလာမှု များပြား သောမြို့များဖြစ်ပါသည်။ အစီရင်ခံသည့် ကာလအတွင်း ခရီးသည်ဝင်ရောက်မှုမှာ ပြည်တွင်းမှ ၃၆၆,၃၇၈ ဦး၊ ပြည်ပမှ ၂၇၂,၀၉၄ ဦး ဝင်ရောက်ခဲ့ပါသည်။ မှတ်ပုံတင်ထားသည့် ဧည့်လမ်းညွှန် ၈၅၈ ဦး ရှိသဖြင့် ခရီးသွားလာရေးလုပ်ငန်းတွင် များစွာ အထောက်အကူပြုပါသည်။

**မွန်ပြည်နယ်**

မွန်ပြည်နယ်၏ ဧရိယာ၊ လူဦးရေနှင့် ၂၀၁၈-၂၀၁၉ ဘဏ္ဍာနှစ်၊ ပထမ ၆ လ ( အောက်တိုဘာလ မှ မတ်လ ) ဖြစ်ပေါ်ခဲ့သည့် စီးပွားရေးအခြေအနေများကို အောက်ပါ အတိုင်း ဖော်ပြအပ်ပါသည်-

ဇယား(၄-၁၀)

**မွန်ပြည်နယ်၏ ဧရိယာ၊ လူဦးရေနှင့် စီးပွားရေး အခြေအနေများ**

စဉ်	အကြောင်းအရာ	ရေတွက်ပုံ	၂၀၁၇-၂၀၁၈ ဘဏ္ဍာနှစ် ပထမ (၆ )လပတ်	၂၀၁၈-၂၀၁၉ ဘဏ္ဍာနှစ် ပထမ (၆ )လပတ်
၁	ဧရိယာအကျယ်အဝန်း	စတုရန်းမိုင်	၄,၇၄၇.၇၆	၄,၇၄၇.၇၆
၂	လူဦးရေ	ဦးရေ(ထောင်)	၂,၀၁၂	၂,၀၀၀
၃	စီးပွားရေးအခြေအနေ			
	(က) ဂျီဒီပီ	ကျပ်သန်း	၂,၄၅၂,၁၉၉.၅	၂,၇၀၆,၇၁၉.၅
	(ခ) ဂျီဒီပီ တိုးတက်မှုနှုန်း	ရာခိုင်နှုန်း	၄.၃	၆.၅
	(ဂ) ဂျီဒီပီတွင်ပါဝင်မှု(%)			
	(၁) လယ်ယာ	ရာခိုင်နှုန်း	၂၇.၆	၂၇.၅
	(၂) စက်မှု	ရာခိုင်နှုန်း	၃၇.၂	၃၅.၄
	(၃) ဝန်ဆောင်မှု	ရာခိုင်နှုန်း	၃၅.၂	၃၇.၁

ဇစ်မြစ်။ သက်ဆိုင်ရာဝန်ကြီးဌာနများနှင့် မွန်ပြည်နယ်စီမံကိန်းဦးစီးရုံး

၂၀၁၈-၂၀၁၉ ဘဏ္ဍာနှစ်၊ ဒေသန္တရစီမံကိန်းတွင် မွန်ပြည်နယ်၏ စုစုပေါင်းထုတ်လုပ်မှုနှင့် ဝန်ဆောင်မှုတန်ဖိုးကို နှစ်အလိုက်ဈေးနှုန်းများအရ ကျပ် ၄,၁၈၈,၂၉၁.၁ သန်း အကောင်အထည်ဖော်ရန်နှင့် ပုံမှန်ဈေးနှုန်းများအရ ၆.၆ ရာခိုင်နှုန်း တိုးတက်ရန် ရည်မှန်းခဲ့ပါသည်။

၂၀၁၈-၂၀၁၉ ဘဏ္ဍာနှစ်၊ ပထမ (၆)လပတ်တွင် စုစုပေါင်း ထုတ်လုပ်မှုနှင့် ဝန်ဆောင်မှုတန်ဖိုးသည် နှစ်အလိုက်ဈေးနှုန်းများအရ ကျပ် ၂,၇၀၆,၇၁၉.၅ သန်း ရရှိခဲ့သဖြင့် ဒေသန္တရစီမံကိန်းအပေါ် ၆၄.၆ ရာခိုင်နှုန်း အကောင်အထည်ဖော်နိုင်ခဲ့ပြီး ပုံမှန်ဈေးနှုန်းများအရ ၆.၅ ရာခိုင်နှုန်း တိုးတက်ခဲ့ပါသည်။

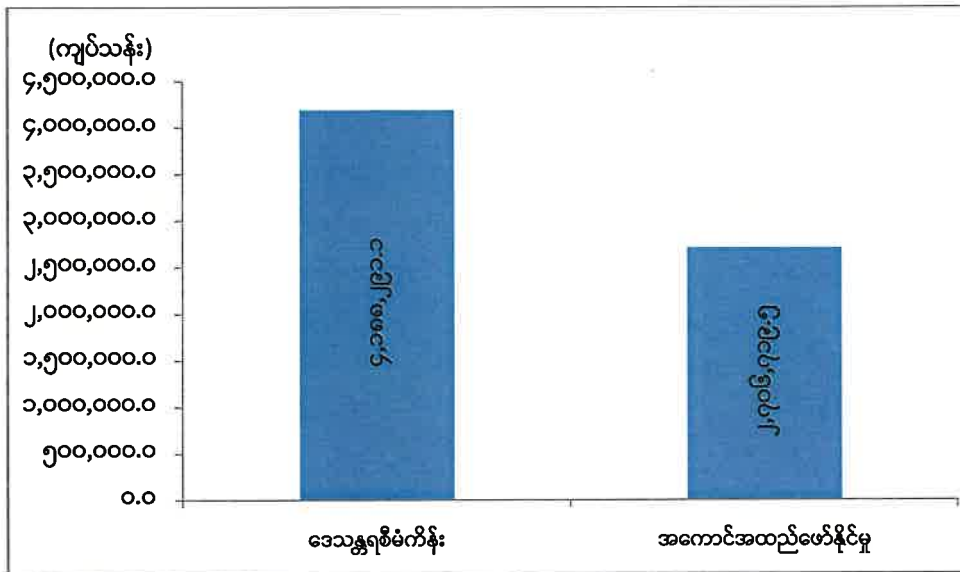
မွန်ပြည်နယ်၏ စီးပွားရေး တိုးတက်မှုကို အဓိက တွန်းအားပေးသည့် ကဏ္ဍများမှာ လယ်ယာ ကဏ္ဍ၊ စက်မှုကဏ္ဍ၊ ပို့ဆောင်ရေးကဏ္ဍ နှင့် ကုန်သွယ်ရေးကဏ္ဍတို့ ဖြစ်ပါသည်။ အစီရင်ခံသည့်ကာလတွင် မော်လမြိုင် စက်မှုဇုန်တွင် ကုန်ထုတ်လုပ်မှု လုပ်ငန်းအုပ်စု (၇) မျိုး၊ လုပ်ငန်းအရေအတွက် (၅၁) ခု ဖြင့် ဆောင်ရွက်ခဲ့ပါသည်။ မော်လမြိုင်မြို့နယ်တွင် ကုန်စည်ခိုင်တစ်ခု၊ ရတနာထွန်းပွဲရုံ နယ်မြေတွင် ပွဲရုံ (၇၆) ခု

တို့ဖြင့် ကုန်ပစ္စည်းများကို ရောင်းဝယ်ဖြန့်ဖြူးခြင်းလုပ်ငန်းများ ဆောင်ရွက်ခဲ့ပါသည်။ ခရီးရာဘာနှင့် ရေထွက်ပစ္စည်းများကို ကုန်ချောထုတ်လုပ်ပြီးနိုင်ငံခြားသို့ တင်ပို့ရောင်းချခြင်းလုပ်ငန်းများ ဆောင်ရွက် လျက် ရှိပါသည်။

မွန်ပြည်နယ်၏ ၂၀၁၈-၂၀၁၉ ဘဏ္ဍာနှစ်၊ ပထမ (၆)လပတ် (အောက်တိုဘာလမှ မတ်လ)ဒေသန္တရ စီမံကိန်းအပေါ် အကောင်အထည်ဖော်နိုင်မှုတန်ဖိုး အခြေအနေကို ပုံပြဂရပ်ဖြင့် ဖော်ပြအပ်ပါသည်-

ပုံ(၄-၃၉)

မွန်ပြည်နယ်၏ ၂၀၁၈-၂၀၁၉ ဘဏ္ဍာနှစ်၊ ဒေသန္တရစီမံကိန်းအပေါ် ပထမ(၆)လပတ်(အောက်တိုဘာလမှ မတ်လ)အကောင်အထည်ဖော်နိုင်မှုတန်ဖိုး (နှစ်အလိုက်ဈေးနှုန်း)



ဇယားမြစ်။ သက်ဆိုင်ရာဝန်ကြီးဌာနများနှင့် မွန်ပြည်နယ်စီမံကိန်းဦးစီးရုံး

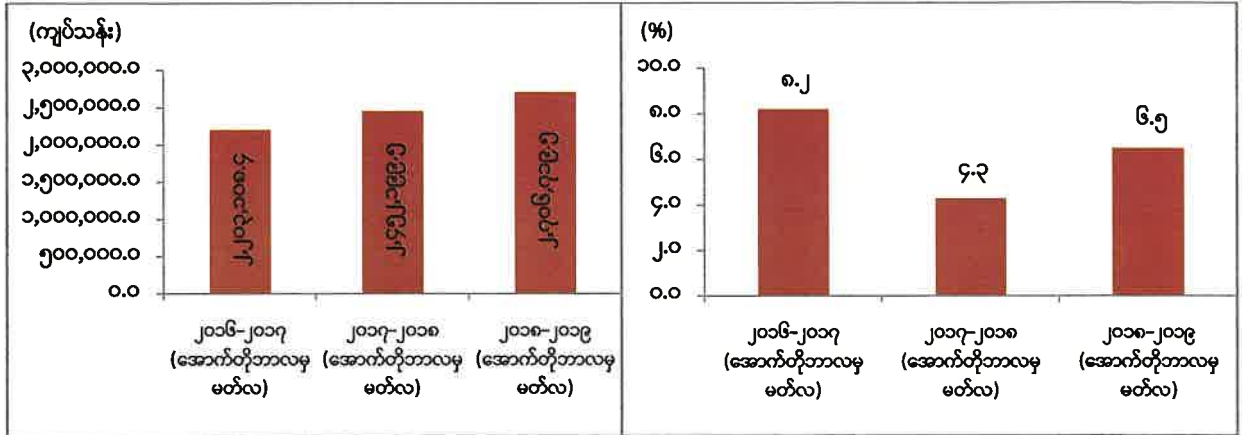
မွန်ပြည်နယ်၏ ၂၀၁၈-၂၀၁၉ ဘဏ္ဍာနှစ်၊ ပထမ (၆) လပတ်(အောက်တိုဘာလမှ မတ်လ)ဒေသန္တရ စီမံကိန်းအပေါ် အကောင်အထည်ဖော်နိုင်မှုတန်ဖိုးနှင့် တိုးတက်မှုနှုန်းများကို ယခင်အလားတူ ကာလများနှင့် နှိုင်းယှဉ် ဖော်ပြအပ်ပါသည်-

မွန်ပြည်နယ်၏ နှစ်အလိုက် ပထမ(၆)လပတ် (အောက်တိုဘာလမှ မတ်လ)

အကောင်အထည်ဖော်နိုင်မှုတန်ဖိုးနှင့် တိုးတက်မှုနှုန်း အခြေအနေ

ပုံ(၄-၄၀) အကောင်အထည်ဖော်နိုင်မှု (နှစ်အလိုက်ဈေးနှုန်း)

ပုံ(၄-၄၁) တိုးတက်မှုနှုန်း (ပုံမှန်ဈေးနှုန်း)

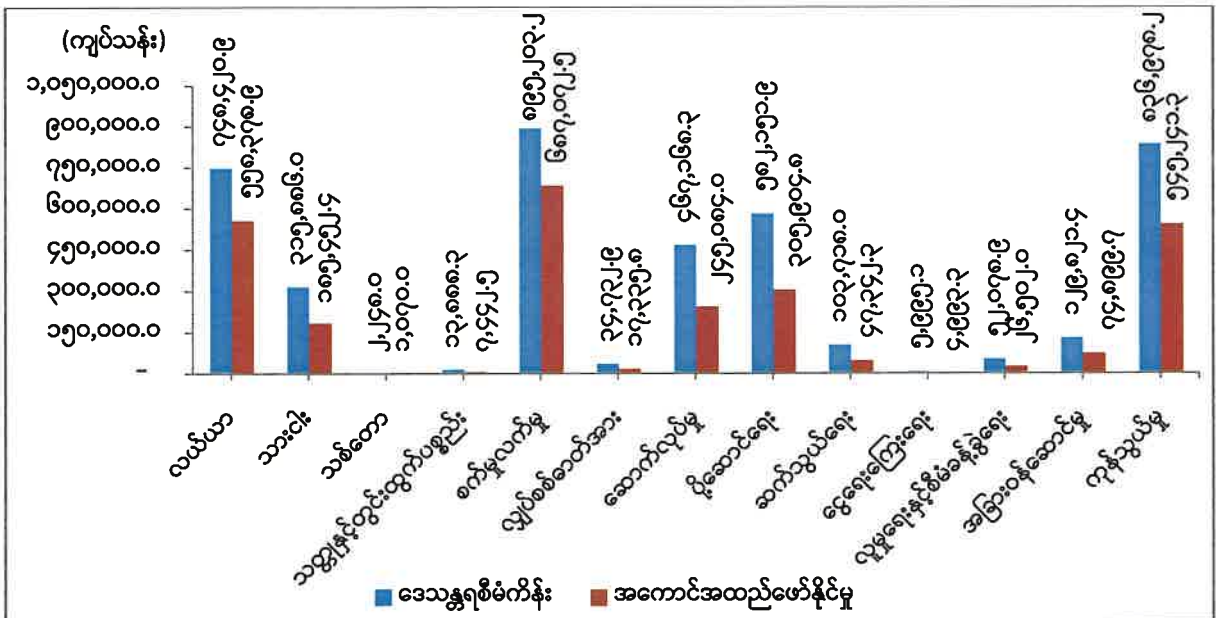


ဇာစ်မြစ်။ သက်ဆိုင်ရာဝန်ကြီးဌာနများနှင့် မွန်ပြည်နယ်စီမံကိန်းဦးစီးရုံး

မွန်ပြည်နယ်၏ ၂၀၁၈-၂၀၁၉ ဘဏ္ဍာနှစ်၊ ပထမ (၆)လပတ် (အောက်တိုဘာလမှ မတ်လ) ဒေသန္တရ စီမံကိန်းအပေါ် ကဏ္ဍအလိုက် အကောင်အထည်ဖော်နိုင်မှုတန်ဖိုး အခြေအနေကို ပုံပြဂရပ်ဖြင့် ဖော်ပြအပ်ပါသည်-

ပုံ(၄-၄၂)

မွန်ပြည်နယ်၏ ၂၀၁၈-၂၀၁၉ ဘဏ္ဍာနှစ်၊ ဒေသန္တရစီမံကိန်းအပေါ် ပထမ(၆)လပတ်(အောက်တိုဘာလ မှ မတ်လ)ကဏ္ဍအလိုက် အကောင်အထည်ဖော်နိုင်မှုတန်ဖိုး (နှစ်အလိုက်ဈေးနှုန်း)



ဇာစ်မြစ်။ သက်ဆိုင်ရာဝန်ကြီးဌာနများနှင့် မွန်ပြည်နယ်စီမံကိန်းဦးစီးရုံး

၂၀၁၈-၂၀၁၉ ဘဏ္ဍာနှစ်၊ ပထမ(၆)လတွင် နှစ်စဉ်ဒေသန္တရ စီမံကိန်းအပေါ် ၆၄.၆ ရာခိုင်နှုန်း အကောင်အထည်ဖော်နိုင်ခဲ့ပါသည်။ အဓိကအားဖြင့် လယ်ယာကဏ္ဍ၊ စက်မှုကဏ္ဍ၊ ငွေရေးကြေးရေးကဏ္ဍ တို့တွင် ၇၀ ရာခိုင်နှုန်းကျော် အကောင်အထည်ဖော်နိုင်ခဲ့ပါသည်။ သားငါးကဏ္ဍ၊ သတ္တုနှင့်တွင်းထွက်ပစ္စည်း ကဏ္ဍ၊ လျှပ်စစ်ဓာတ်အားကဏ္ဍ၊ ဆောက်လုပ်မှုကဏ္ဍ၊ ပို့ဆောင်ရေးကဏ္ဍ၊ လူမှုရေးနှင့်စီမံခန့်ခွဲရေးကဏ္ဍနှင့် အခြားဝန်ဆောင်မှုကဏ္ဍ တို့တွင် ၅၀ ရာခိုင်နှုန်းကျော် အကောင်အထည်ဖော်ဆောင်ရွက်နိုင်ခဲ့ပြီး ကျန်ကဏ္ဍ များတွင် ၄၀ ရာခိုင်နှုန်းကျော် အကောင်အထည်ဖော်ဆောင်ရွက်နိုင်ခဲ့ပါသည်။

မွန်ပြည်နယ်အတွင်းတွင် ရေလှောင်တံမံ ၆ ခု၊ တာတံမံ ၁၈ ခု၊ ရေနုတ်မြောင်း ၅၅ ခု ရှိပါ သည်။ ရေလှောင်တံမံများမှ လယ်မြေ ၁၉,၆၄၇ ဧက ရေပေးဝေနိုင်ခြင်းနှင့် တာတံမံ၊ ရေနုတ်မြောင်းများမှ ရေဘေး ကာကွယ်မှုဧရိယာ ၁၂၉,၃၀၇ ဧက ကိုကာကွယ်ပေးနိုင်ခြင်းတို့ကြောင့် နွေစပါးစိုက်ဧက ၄၅,၇၂၁ ဧက စိုက်ပျိုးနိုင်ခဲ့ပါသည်။ အစီရင်ခံသည့်ကာလအထိ နွေစပါး ၂၀,၂၀၉ ဧကကို ရိတ်သိမ်းနိုင်ခဲ့ပါသည်။ စပါးမျိုးများ ရွေးချယ်စိုက်ပျိုးနိုင်ရေးအတွက် ဆားငန်ဒဏ်ခံစပါးမျိုးများ၊ အရည်အသွေးကောင်းစပါးမျိုးများနှင့် ရေမြုပ်ဒဏ်ခံနိုင်သောစပါးမျိုးများ၊ ဆည်ရေသောက် လယ်စပါးမျိုးများကို စိုက်ပျိုးခဲ့ပါသည်။

ရော်ဘာများ စဉ်ဆက်မပြတ် ထုတ်လုပ်နိုင်ရန်အတွက် ပင်အိုများနေရာတွင် အထွက်ကောင်း မျိုးသန့်ပင်များဖြင့် အစားထိုးပြန်လည် စိုက်ပျိုးခြင်းလုပ်ငန်းကိုဆောင်ရွက်ခြင်းဖြင့် ရော်ဘာ အထွက်တိုးအောင် ဆောင်ရွက်လျက်ရှိပါသည်။ ရော်ဘာနှင့် ကြံသီးနှံများ စိုက်ပျိုးထုတ်လုပ်မှု တိုးတက်မြင့်မားရေးအတွက် စံပြ ကွက်များ ဆောင်ရွက်ခြင်းကို ရော်ဘာသီးနှံ ၆၂ ဧက နှင့် ကြံသီးနှံ ၈ ဧကကို တောင်သူများအား လက်တွေ့ ပြသဆောင်ရွက်လျက်ရှိပါသည်။ ဆောင်းမြေပဲစံပြကွက် ၄၇ ဧက၊ နေကြာသီးနှံ စံပြကွက် ၁၂ ဧက၊ ဆောင်းပဲ မျိုးစုံ စံပြကွက်များကို မတ်ပဲ ၁၀ ဧက၊ ပဲတီစိမ်း ၈၄ ဧက၊ ပဲပုပ် ၁၄၇ ဧက၊ ပဲလွန်း ဧက ၂၀ တို့ကို စိုက်ပျိုး ခဲ့ပြီးဖြစ်ပါသည်။ စိုက်ပျိုးစရိတ်ချေးငွေထုတ်ချေးမှုတွင် ကျပ်တစ်သိန်းငါးသောင်းနှုန်းဖြင့် စပါး စိုက် ဧရိယာ ၁၈,၁၅၀ ဧကနှင့် ကျပ်တစ်သိန်းနှုန်းဖြင့် ပဲမျိုးစုံစိုက်ဧရိယာ ၃၉,၅၄၀ ဧက၊ တောင်သူဦးရေ ၈,၀၅၃ ဦး တို့အတွက် ကျပ် ၆,၆၇၆.၅၀ သန်း ထုတ်ချေးခဲ့ပြီးဖြစ်ပါသည်။ သစ်တောကဏ္ဍ နိုင်ငံပိုင်အခန်းမှ ကျွန်းနှင့် သစ်မာ ထုတ်လုပ်မှု မရှိခြင်း၊ ပုဂ္ဂလိကပိုင်အခန်းမှ ကျွန်း၊ သစ်မာ၊ ရော်ဘာထင်း၊ မီးသွေး၊ ဝါး၊ သစ်ခေါက် ထုတ်ယူရန် လိုင်စင် လျှောက်ထားမှု နည်းပါးခြင်းတို့ကြောင့် ဖြစ်ပါသည်။

စက်မှုလက်မှုကဏ္ဍတွင် ပုဂ္ဂလိကပိုင်အနေဖြင့် ဇန်ပြင်ပထုတ်လုပ်မှုများအနေဖြင့် ပွင့်လင်း ရာသီဖြစ်၍ တည်ဆောက်ရေးလုပ်ငန်းသုံးပစ္စည်းများဖြစ်သော လက်အုတ်/စက်အုတ်၊ ဘီလပ်မြေ အိမ်တိုင်ကွန်ကရစ်ဖိနပ်၊ သောက်ရေသန့်နှင့်ရေခဲလုပ်ငန်း၊ ဝပ်ရှော့လုပ်ငန်း၊ မွမ်းမံပြင်ဆင်ခြင်းလုပ်ငန်း၊ ဘုရားဖူးရာသီဖြစ်ခြင်းကြောင့် ဝါးနှင့် ဆက်နွယ်သည့်ပစ္စည်းများထုတ်လုပ်သည့် လုပ်ငန်းတို့မှ ဝင်ငွေများ ပိုမိုရရှိလာခဲ့ခြင်းကြောင့် ယခင်နှစ်ထက် တိုးတက်ခဲ့ပါသည်။

နိုင်ငံပိုင်အခန်းဆောက်လုပ်မှုတွင် လမ်းဦးစီးဌာနက ကျိုက်ထိုမြို့ရှောင်လမ်း၊ ဘီးလင်း- ဇုတ်သုတ်- ဝင်းက - ယက္ကန်းသည်မ - ကျိုက်ထိုလမ်း၊ သံဖြူဇရပ် - ကျိုက္ခမိလမ်း၊ ဘုရားကြီး - မော်လမြိုင် - ထားဝယ် - မြိတ် - ဘုတ်ပြင်း - ကော့သောင်းလမ်း၊ မော်လမြိုင် (ဟင်္သာအပိုင်း) - ကျိုက်မရောလမ်း၊ ချောင်းဆုံ - မုရစ်ကလေး - ကမာကေးလမ်း၊ ချောင်းဆုံ - သက္ကော - မုဒွန်းဒေါင်းဥလမ်းတို့ တည်ဆောက် ပြုပြင်ခြင်းလုပ်ငန်းတံတားဦးစီးဌာနမှ ကျိုက်မရောမြို့နယ်တွင် စံပယ်ဂူတံတား တည်ဆောက်ခြင်း၊ ပေါင်မြို့နယ် လမ်းဦးစီးဌာနရုံး ဆောက်လုပ်ခြင်း၊ ကွန်ပျူတာတက္ကသိုလ် မှ ကျောင်းသား၊ ကျောင်းသူ ၁၀၀ ဆံ့ အိပ်ဆောင်နှင့် ၄ ခန်းတွဲ ဆရာ/ဆရာမဆောင်အတွက် ပြင်ပရေ ၄” အဝီစိတွင်း တူးဖော်ခြင်းနှင့် ဂါလံ ၁,၂၀၀ ဆံ့ မြေအောက်ရေလှောင်ကန်ဆောက်လုပ်ခြင်း၊ တရားလွှတ်တော်ရုံး ဆောက်လုပ်ခြင်း၊ မော်လမြိုင် တက္ကသိုလ် ဆရာ/ဆရာမနေအိမ် ဆောက်လုပ်ခြင်း၊ အမှတ် ၃ အကြီးစား စက်မှုလုပ်ငန်း Raw Salt Storage(B) ဆောက်လုပ်ခြင်း၊ ဆည်မြောင်းနှင့် ရေအသုံးချမှုစီမံခန့်ခွဲရေးဦးစီးဌာနမှ သထုံခရိုင်ရုံး ခြံစည်းရိုးကာရံခြင်း၊ ဆည်မြောင်း တာတမံများ ပြုပြင်ထိန်းသိမ်းခြင်း နှင့် အခြားလုပ်ငန်းများ ဆောင်ရွက် ခဲ့ပါသည်။ ပုဂ္ဂလိကပိုင် အခန်းတွင် ရေးမြို့နယ်တွင် ဝဠစက်ရုံနှင့် ရော်ဘာသစ်ခွဲသား သစ်ပါးလွှာစက်ရုံ အဆောက်အဦ ဆောက်လုပ်ခြင်း၊ မုဒုံမြို့နယ်တွင် Neo World အပန်းဖြေမှုလုပ်ငန်း၊ မော်လမြိုင်မြို့နယ်တွင် ရေလှိုင်းတု ရေကူးကန်ဆောက်လုပ်ခြင်း စသည်တို့ကို ဆောက်လုပ်နိုင် ခဲ့ပါသည်။

သမဝါယမပိုင်နှင့် ပုဂ္ဂလိကပိုင်အခန်းတွင် ခရီးသည်မိုင်နှင့်ကုန်စည်တင်ပို့ခြင်းများ များပြား လာခြင်း၊ ခရီးသွားလာမှုများပြားခြင်း၊ လမ်းပန်းဆက်သွယ်ရေး ကောင်းမွန်လာခြင်းတို့ကြောင့် ခရီးသွား လုပ်ငန်းများ ယခင်နှစ်ထက် တိုးတက်ခဲ့ခြင်း ဖြစ်ပါသည်။ ဟိုတယ် ၅၈ လုံး၊ တည်းခိုခန်း ၁၇၆ ခု တို့ဖြင့် ခရီးသွားများအား ဝန်ဆောင်မှုပေးနိုင်ခဲ့သည်။

ပုဂ္ဂလိကပိုင်အခန်းငွေကြေးဝန်ဆောင်မှုတွင် ပြည်နယ် အတွင်းရှိ ပုဂ္ဂလိကဘဏ်ခွဲ ၅၀ ခုတို့၏ အတိုးရငွေများ၊ ငွေလွှဲခရငွေများ ပိုမိုခဲ့ခြင်းနှင့် Microfinance ၂၄ ဖွဲ့မှ အဖွဲ့ခွဲများသည် နယ်မြေတိုးချဲ့၍ အသင်းအသစ်များတိုးချဲ့ဖွဲ့စည်းခြင်း၊ အသင်းသားများတိုးလာခြင်းတို့ကြောင့် အသင်းဝင်ကြေး ပိုမိုရရှိ လာခြင်း၊ အသင်းမှ ပို၍ငွေထုတ်ချေးပေးနိုင်ခဲ့ပါသည်။

ရခိုင်ပြည်နယ်

ရခိုင်ပြည်နယ်၏ ဧရိယာ၊ လူဦးရေနှင့် ၂၀၁၈-၂၀၁၉ ဘဏ္ဍာနှစ်၊ ပထမ(၆)လပတ်(အောက်တိုဘာလမှ မတ်လ) ဖြစ်ပေါ်ခဲ့သည့် စီးပွားရေး အခြေအနေများကို အောက်ပါအတိုင်း ဖော်ပြအပ်ပါသည်-

ဇယား(၄-၁၁)

ရခိုင်ပြည်နယ်၏ ဧရိယာ၊ လူဦးရေနှင့် စီးပွားရေး အခြေအနေများ

စဉ်	အကြောင်းအရာ	ရေတွက်ပုံ	၂၀၁၇-၂၀၁၈ ဘဏ္ဍာနှစ် ပထမ(၆)လပတ်	၂၀၁၈-၂၀၁၉ ဘဏ္ဍာနှစ် ပထမ(၆)လပတ်
၁	ဧရိယာအကျယ်အဝန်း	စတုရန်းမိုင်	၁၄,၂၀၀.၀၈	၁၄,၂၀၀.၀၈
၂	လူဦးရေ	ဦးရေထောင်	၃,၃၀၀	၃,၃၁၇
၃	စီးပွားရေးအခြေအနေ			
	(က) ဂျီဒီပီ	ကျပ်သန်း	၂,၆၄၈,၆၈၃.၀	၂,၈၇၉,၈၃၄.၁
	(ခ) ဂျီဒီပီ တိုးတက်မှုနှုန်း	ရာခိုင်နှုန်း	၇.၈	(-) ၁.၈
	(ဂ) ဂျီဒီပီတွင်ပါဝင်မှု(ရာခိုင်နှုန်း)			
	(၁) လယ်ယာ	ရာခိုင်နှုန်း	၁၈.၃	၁၉.၅
	(၂) စက်မှု	ရာခိုင်နှုန်း	၄၂.၈	၄၁.၂
	(၃) ဝန်ဆောင်မှု	ရာခိုင်နှုန်း	၃၈.၉	၃၉.၃

ခေတ်မြစ်။ သက်ဆိုင်ရာဝန်ကြီးဌာနများနှင့် ရခိုင်ပြည်နယ်စီမံကိန်းဦးစီးရုံး

၂၀၁၈-၂၀၁၉ ဘဏ္ဍာနှစ်၊ ဒေသန္တရစီမံကိန်းတွင် ရခိုင်ပြည်နယ်၏ စုစုပေါင်းထုတ်လုပ်မှုနှင့် ဝန်ဆောင်မှုတန်ဖိုးကို နှစ်အလိုက်ဈေးနှုန်းများအရကျပ် ၄,၄၃၁,၂၉၈.၁ သန်း အကောင်အထည်ဖော်ရန် နှင့် ပုံမှန်ဈေးနှုန်းများအရ ၂.၉ ရာခိုင်နှုန်း တိုးတက်ရန် ရည်မှန်းခဲ့ပါသည်။

၂၀၁၈-၂၀၁၉ ဘဏ္ဍာနှစ်၊ ပထမ(၆)လပတ်တွင် စုစုပေါင်းထုတ်လုပ်မှု နှင့် ဝန်ဆောင်မှုတန်ဖိုးကို နှစ်အလိုက်ဈေးနှုန်းများအရ ကျပ် ၂,၈၇၉,၈၃၄.၁ သန်း ရရှိခဲ့သဖြင့် နှစ်စဉ်ဒေသန္တရစီမံကိန်းအပေါ် ၆၅.၀ ရာခိုင်နှုန်း အကောင်အထည်ဖော်နိုင်ခဲ့ပြီး ပုံမှန်ဈေးနှုန်းများအရ ၁.၈ ရာခိုင်နှုန်း လျော့နည်းခဲ့ပါသည်။

ရခိုင်ပြည်နယ်၏ စီးပွားရေး တိုးတက်မှုကို အဓိကတွန်းအားပေးသည့် ကဏ္ဍများမှာ လယ်ယာကဏ္ဍ၊ သားငါးကဏ္ဍ၊ စက်မှုကဏ္ဍနှင့် ပို့ဆောင်ရေးကဏ္ဍများ ဖြစ်ပါသည်။ အစီရင်ခံသည့်ကာလတွင် မွေးမြူသူ

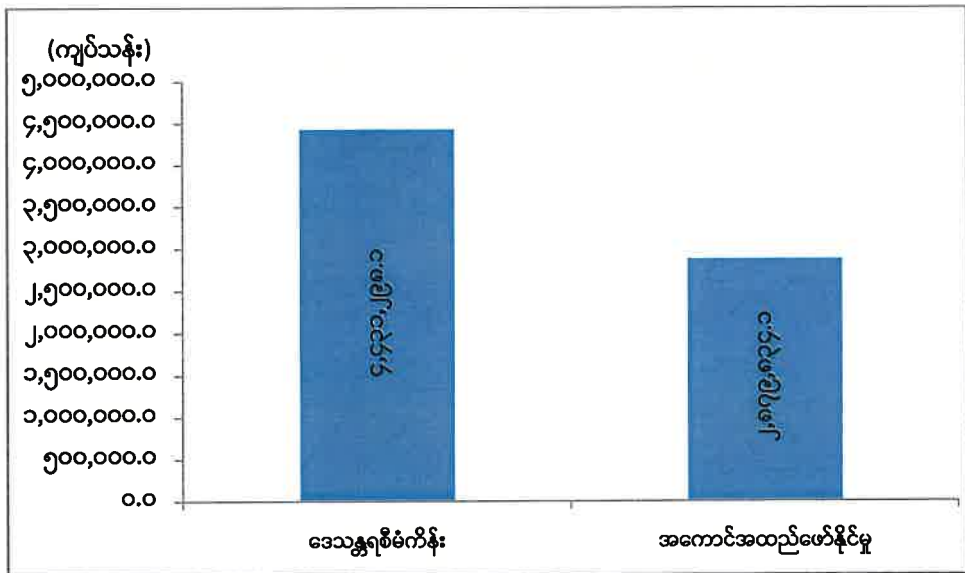


ဦးရေနှင့် မွေးမြူသည့်ကောင်ရေ၊ တိရစ္ဆာန်အမျိုးအစားအလိုက် တိုးတက်လာခြင်း၊ မွေးမြူရေးပစ္စည်းနှင့် ရေငန်ငါးထုတ်လုပ်မှုတွင် သဘာဝသားပေါက် ဝင်ရောက်လာခြင်းကို တာရိုးဆည်ဖို့ ပိတ်လှောင် မွေးမြူ သည့်စနစ် (Trap and Hold)မှ သားပေါက် ထည့်သွင်းမွေးမြူသည့်စနစ် (Extensive Plus System)သို့ အသွင်ပြောင်းလဲ မွေးမြူလာခြင်း၊ ပုဂ္ဂလိကပိုင် စက်မှုလုပ်ငန်းများ အကောင်အထည်ဖော်နိုင်မှု တိုးတက် လာခြင်းနှင့် ပုဂ္ဂလိကပိုင် ပို့ဆောင်ရေးလုပ်ငန်းမှ ဝင်ငွေများ၊ ဆိပ်ကမ်းဝင်ငွေများ ပိုမိုရရှိခဲ့ပါသည်။

ရခိုင်ပြည်နယ်၏ ၂၀၁၈-၂၀၁၉ ဘဏ္ဍာနှစ်၊ ဒေသန္တရစီမံကိန်းအပေါ် ပထမ(၆)လပတ် (အောက်တို ဘာလမှ မတ်လ) အကောင်အထည်ဖော်နိုင်မှုတန်ဖိုး အခြေအနေကို ပုံပြဂရပ်ဖြင့် ဖော်ပြအပ်ပါသည်-

ပုံ(၄-၄၃)

ရခိုင်ပြည်နယ်၏ ၂၀၁၈-၂၀၁၉ ဘဏ္ဍာနှစ်၊ ဒေသန္တရစီမံကိန်းအပေါ် ပထမ(၆)လပတ်  
(အောက်တိုဘာလမှ မတ်လ) အကောင်အထည်ဖော်နိုင်မှုတန်ဖိုး  
(နှစ်အလိုက်ဈေးနှုန်း)



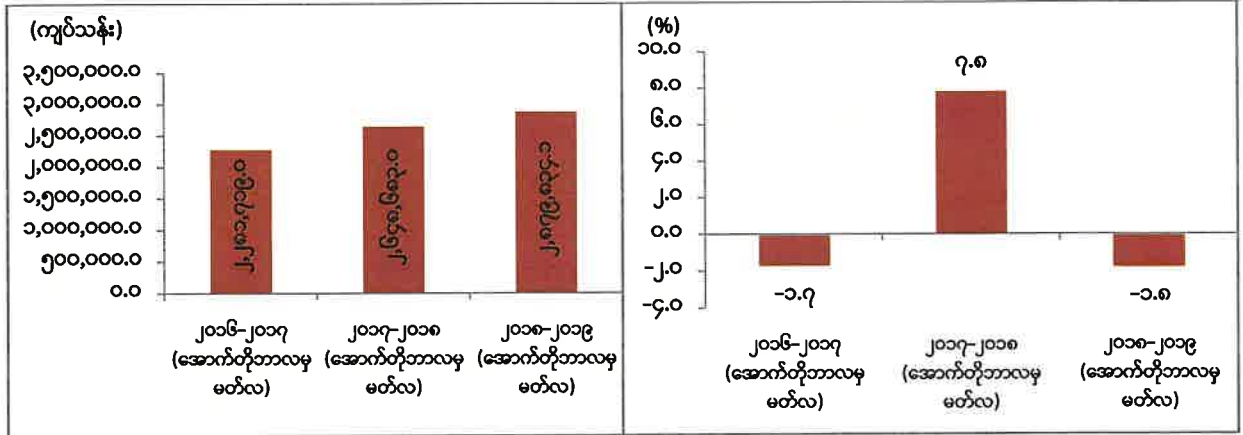
ဇယားမြစ်။ သက်ဆိုင်ရာဝန်ကြီးဌာနများနှင့် ရခိုင်ပြည်နယ်စီမံကိန်းဦးစီးရုံး

ရခိုင်ပြည်နယ်၏ ၂၀၁၈-၂၀၁၉ ဘဏ္ဍာနှစ်၊ ဒေသန္တရစီမံကိန်းအပေါ် ပထမ(၆)လပတ် (အောက်တို ဘာလမှ မတ်လ) အကောင်အထည်ဖော်နိုင်မှုတန်ဖိုးနှင့် တိုးတက်မှုနှုန်းများကို ယခင်အလားတူ ကာလ များနှင့် နှိုင်းယှဉ် ဖော်ပြအပ်ပါသည်-

ရခိုင်ပြည်နယ်၏ နှစ်အလိုက် ပထမ(၆)လပတ် (အောက်တိုဘာလမှ မတ်လ)  
အကောင်အထည်ဖော်နိုင်မှုတန်ဖိုးနှင့် တိုးတက်မှုနှုန်း အခြေအနေ

ပုံ(၄-၄၄) အကောင်အထည်ဖော်နိုင်မှု  
(နှစ်အလိုက်ဈေးနှုန်း)

ပုံ(၄-၄၅) တိုးတက်မှုနှုန်း  
(ပုံမှန်ဈေးနှုန်း)

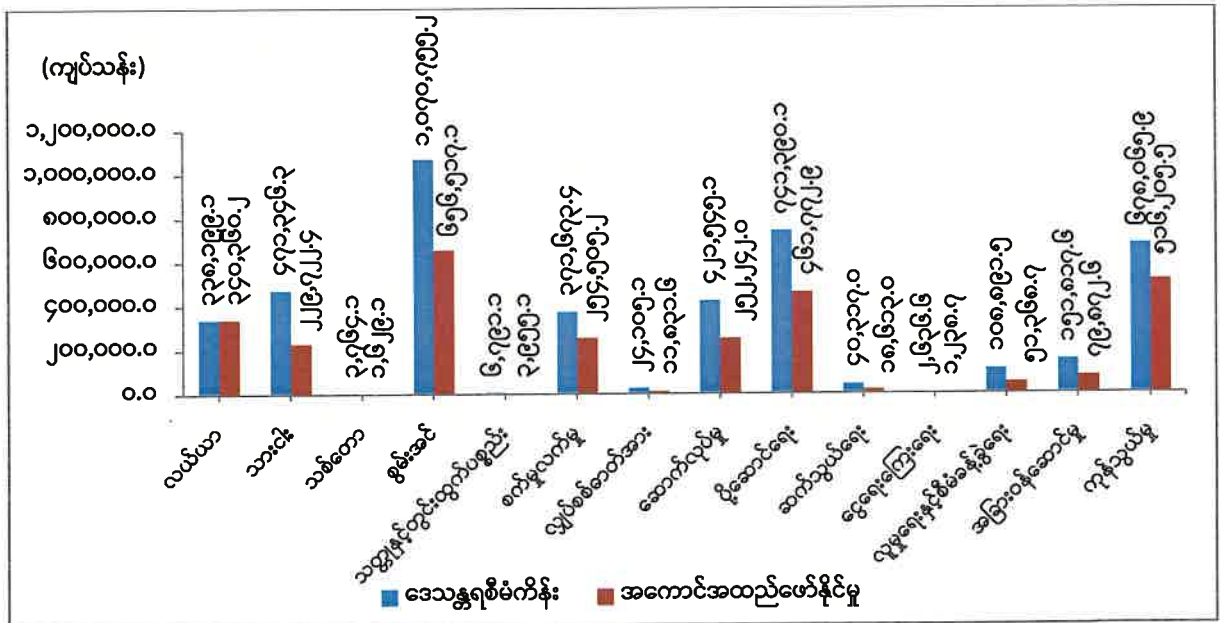


ဇာစ်မြစ်။ သက်ဆိုင်ရာဝန်ကြီးဌာနများနှင့် ရခိုင်ပြည်နယ်စီမံကိန်းဦးစီးရုံး

ရခိုင်ပြည်နယ်၏ ၂၀၁၈-၂၀၁၉ ဘဏ္ဍာနှစ်၊ ဒေသန္တရစီမံကိန်းအပေါ် ပထမ(၆)လပတ် (အောက်တိုဘာလမှ မတ်လ) ကဏ္ဍအလိုက် အကောင်အထည်ဖော်နိုင်မှုတန်ဖိုး အခြေအနေကို ပုံပြဂရပ်ဖြင့် ဖော်ပြအပ်ပါသည်-

ပုံ(၄-၄၆)

ရခိုင်ပြည်နယ်၏ ၂၀၁၈-၂၀၁၉ ဘဏ္ဍာနှစ်၊ ဒေသန္တရစီမံကိန်းအပေါ်  
ပထမ(၆)လပတ်(အောက်တိုဘာလ မှ မတ်လ)ကဏ္ဍအလိုက် အကောင်အထည်ဖော်နိုင်မှုတန်ဖိုး  
(နှစ်အလိုက်ဈေးနှုန်း)



ဇာစ်မြစ်။ သက်ဆိုင်ရာဝန်ကြီးဌာနများနှင့် ရခိုင်ပြည်နယ်စီမံကိန်းဦးစီးရုံး

၂၀၁၈-၂၀၁၉ ဘဏ္ဍာနှစ်၊ နှစ်စဉ်ဒေသန္တရစီမံကိန်းအပေါ် ပထမ(၆)လတွင် ၆၅.၀ ရာခိုင်နှုန်း အကောင်အထည်ဖော်နိုင်ခဲ့ပါသည်။ လယ်ယာကဏ္ဍ၊ ကုန်သွယ်မှုကဏ္ဍ၊ စက်မှုလက်မှုကဏ္ဍ၊ စွမ်းအင် ကဏ္ဍ၊ ဆောက်လုပ်မှုကဏ္ဍ၊ သတ္တုနှင့်တွင်းထွက်ပစ္စည်းကဏ္ဍ၊ အခြားဝန်ဆောင်မှုကဏ္ဍ၊ ပို့ဆောင်ရေး ကဏ္ဍတို့သည် နှစ်စဉ်စီမံကိန်းရည်မှန်းချက်၏ ၅၀ ရာခိုင်နှုန်းကျော်နှင့် ကျန်ကဏ္ဍများသည် ၄၀ ရာခိုင် နှုန်းကျော် အကောင်အထည်ဖော်နိုင်ခဲ့ပါသည်။

မွေးမြူရေးပစ္စုန်နှင့် ရေငန်ငါးထုတ်လုပ်မှု တိုးတက်လာခြင်းမှာ သဘာဝ သားပေါက်ဝင်ရောက်လာ ခြင်းကို တာရီးဆည်ဖို့ ပိတ်လှောင်မွေးမြူသည့်စနစ်(Trap and Hold)မှ သားပေါက် ထည့်သွင်းမွေးမြူ သည့်စနစ် (Extensive Plus System) သို့ အသွင်ပြောင်းလဲ မွေးမြူလာခြင်းတို့ကြောင့် ဖြစ်ပါသည်။ စီးပွားဖြစ်မွေးမြူရာတွင် မွေးမြူရေး နည်းပညာ တိုးတက်ပြန့်ပွားလာစေရေး ဦးတည်ဆောင်ရွက်လျက် မွေးမြူသူဦးရေနှင့်မွေးမြူသည့်ကောင်ရေ တိရစ္ဆာန်အမျိုးအစားအလိုက်တိုးတက်လာစေရေး၊ ကျန်းမာရေး ဆိုင်ရာ ကာကွယ်ကုသခြင်း၊ တိရစ္ဆာန် ကူးစက်ရောဂါ မဖြစ်ပွားစေရေးအတွက် ကာကွယ်ထိန်းချုပ်ရေး လုပ်ငန်းများကို ဆောင်ရွက်ပြီး အသားကဏ္ဍ ဖွံ့ဖြိုးတိုးတက်အောင် ဆောင်ရွက်လျက်ရှိပါသည်။

နိုင်ငံတော်အခွန်ဝင်ငွေရရှိရေးအတွက် သစ်တောထွက်ပစ္စည်းများ၏ အခွန်လျာထားချက် ကျပ် ၂,၇၅.၀ သန်းအနက် ပထမ (၆)လပတ်ကုန်အထိ ကျပ် ၂,၃၅.၁ သန်း ရရှိခဲ့သဖြင့် လျာထားချက်အပေါ် ၈၅.၅ ရာခိုင်နှုန်း ကောက်ခံရရှိပြီး ဖြစ်ပါသည်။

ကမ်းလွန်သဘာဝဓါတ်ငွေ့နှင့် ပတ်သက်သည့် ထုတ်လုပ်မှုတွင် အလားတူကာလထက် ကုဗပေ သန်းပေါင်း ၁၉,၃၇၉.၅၉၄ လျော့နည်းခဲ့ပါသည်။

လျှပ်စစ်ဓာတ်အားထုတ်လုပ်မှုနှင့်ပတ်သက်၍ မြို့နယ်များတွင် လျှပ်စစ်မီးသုံးစွဲသူဦးရေ များပြား လာခြင်း၊ ဓာတ်အားရောင်းချယူနစ်၊ ကောက်ခံရငွေများတိုးလာခြင်း၊ ဓာတ်အားလိုင်းမရရှိသေးသော ကျေးရွာများတွင် ဆိုလာမီးသုံးစွဲခြင်း၊ ပုဂ္ဂလိကလုပ်ငန်းများမှလည်း ဒီဇယ်ဖြင့် အချိန်ပိုင်းမီးပေးဝေခြင်း နှင့် ထရန်စဖော်မာများ ပိုမိုတပ်ဆင်လာနိုင်ခဲ့ခြင်းတို့ကြောင့် အလားတူကာလထက် ကီလိုဝပ်နာရီ ထောင်ပေါင်း ၂၃,၆၀၂ တိုးတက်ပါသည်။

ဆောက်လုပ်မှုတွင် တင်ဒါခေါ်ယူပြီး လုပ်ငန်းများ စတင်လုပ်ဆောင်ဆဲကာလ ဖြစ်သောကြောင့် အလားတူကာလထက် လျော့နည်းရခြင်းဖြစ်ပါသည်။ ဆည်မြောင်းနှင့် ရေအသုံးချမှုစီမံခန့်ခွဲရေးဦးစီးဌာန မှ စစ်တွေခရိုင်တွင် ရေငန်တားတာ ကွန်ကရစ်ရေတံခါးပေါက်နှင့် လျှိုပိတ်ဆည် တည်ဆောက်ခြင်း၊ ကျောက်တော်မြို့နယ် ပြိုင်းချောင်းရေလှောင်တံခါး ဆည်အဝင်အထွက်လမ်းနှင့် လယ်သမားတာ (ကာရီ) တံခါး တည်ဆောက်ခြင်းလုပ်ငန်းများကို စတင် အကောင်အထည်ဖော် ဆောင်ရွက်ခဲ့ပါသည်။

ဒေသဖွံ့ဖြိုးရေးလုပ်ငန်းများအနေဖြင့် ပုဏ္ဏားကျွန်းမြို့နယ် ပြင်းလျားရှည်ကျေးရွာတွင် ကိုယ့်အား ကိုယ်ကိုး ကွန်ကရစ်လမ်းသွယ်များ တည်ဆောက်ခြင်း၊ မွေးမြူရေးလုပ်ငန်းများအတွက် ဆည်မြောင်း

တာဝန်များ တည်ဆောက် ပြုပြင်ခြင်း၊ မြို့နယ်အတွင်း ပုဂ္ဂလိက အကြီးစားဆန်စက်များ တည်ဆောက် ခြင်းတို့ကို ဆောင်ရွက်လျက်ရှိပါသည်။ သံတွဲမြို့နယ်တွင် UNDP အထောက်အပံ့ဖြင့် လမ်းတံခွန်တိုင်- ဘိုးဝကုန်း-ဂုံမင်းချောင်း -တောင်ပေါက်-မြေပြင်လမ်း တည်ဆောက်ခြင်း၊ ကွေ့ချောင်း-ဆိပ်ကြီးတံတား တည်ဆောက်ခြင်း၊ များချောင်းစာသင်ကျောင်း တည်ဆောက်ခြင်း၊ ကိုယ်ထူကိုယ်ထည်များ ပြုပြင် ဆည်ဖို့ခြင်း၊ ဝှမြို့နယ်ရှိ ရဟိုင်းဖျားကျေးရွာ၊ ရေဦးကွင်းကျေးရွာ၊ ဗောဓိကျေးရွာ၊ မြတွေ့ကျေးရွာတို့တွင် စိမ့်စမ်းရေသွယ်တန်း ခြင်းများ ဆောင်ရွက်လျက်ရှိပါသည်။

မြန်မာ့လယ်ယာဖွံ့ဖြိုးရေးဘဏ်နှင့် သမဝါယမငွေစုငွေချေးလုပ်ငန်းများမှ ချေးငွေများကို ထုတ်ချေး ပေးခြင်း၊ ပုဂ္ဂလိကဘဏ်များ ပိုမိုများပြားလာခြင်း၊ Mobile Banking စနစ်ဖြင့် ဘဏ်လုပ်ငန်းများ၊ ငွေလွှဲလုပ်ငန်းများ ပိုမိုတိုးတက် ဆောင်ရွက်နိုင်ခဲ့ပါသည်။

အခြားဝန်ဆောင်မှုလုပ်ငန်းများမှလည်း ဝင်ငွေများ တိုးတက်ရရှိခဲ့ပါသည်။ အစီရင်ခံသည့်ကာလ အတွင်း မြန်မာ့ဆိပ်ကမ်းအာဏာပိုင် (စစ်တွေ၊ ကျောက်ဖြူ၊ သံတွဲ)ဆိပ်ကမ်းများမှ ပို့ကုန် မက်ထရစ်တန် ၄၂,၃၄၅ နှင့် သွင်းကုန်မက်ထရစ်တန် ၂၇၅,၃၉၄ များမှ ဝင်ငွေများ ရရှိခဲ့ပါသည်။ ပို့ကုန်အနေဖြင့် စစ်တွေနယ်စပ်ကုန်သွယ်ရေးစခန်းမှ ဘင်္ဂလားဒေ့ရှ်နိုင်ငံသို့ လယ်ယာထွက်ကုန်ပစ္စည်းများ၊ ရေထွက် ပစ္စည်းများတင်ပို့နိုင်ခဲ့ပြီး၊ သွင်းကုန်အနေဖြင့် လုပ်ငန်းခွင်သုံးကုန်ကြမ်းများ၊ ရေရှည်သုံး ကုန်ပစ္စည်းများ၊ လူသုံးကုန်ပစ္စည်းများ တင်သွင်းနိုင်ခဲ့ပါသည်။

**ရန်ကုန်တိုင်းဒေသကြီး**

ရန်ကုန်တိုင်းဒေသကြီး၏ ဧရိယာ၊ လူဦးရေနှင့် ၂၀၁၈-၂၀၁၉ ဘဏ္ဍာနှစ် ပထမ(၆)လပတ် (အောက်တိုဘာလမှမတ်လ) ဖြစ်ပေါ်ခဲ့သည့် စီးပွားရေးအခြေအနေများကို အောက်ပါအတိုင်း ဖော်ပြအပ်ပါသည်-

ဇယား(၄-၁၂)

**ရန်ကုန်တိုင်းဒေသကြီး၏ ဧရိယာ၊ လူဦးရေနှင့် စီးပွားရေး အခြေအနေများ**

စဉ်	အကြောင်းအရာ	ရေတွက်ပုံ	၂၀၁၇-၂၀၁၈ ဘဏ္ဍာနှစ် ပထမ(၆)လပတ်	၂၀၁၈-၂၀၁၉ ဘဏ္ဍာနှစ် ပထမ(၆)လပတ်
၁	ဧရိယာအကျယ်အဝန်း	စတုရန်းမိုင်	၃,၉၆၇.၈၆	၃,၉၆၇.၈၆
၂	လူဦးရေ	ဦးရေထောင်	၇,၉၃၇	၈,၁၁၄
၃	စီးပွားရေးအခြေအနေ			
	(က) ဂျီဒီပီ	ကျပ်သန်း	၁၄,၆၃၇,၄၅၅.၆	၁၇,၁၂၂,၁၈၄.၅
	(ခ) ဂျီဒီပီ တိုးတက်မှုနှုန်း	ရာခိုင်နှုန်း	၁၀.၆	၁၁.၀
	(ဂ) ဂျီဒီပီတွင်ပါဝင်မှု(ရာခိုင်နှုန်း)			
	(၁) လယ်ယာ	ရာခိုင်နှုန်း	၅.၂	၄.၇
	(၂) စက်မှု	ရာခိုင်နှုန်း	၅၀.၂	၅၀.၃
	(၃) ဝန်ဆောင်မှု	ရာခိုင်နှုန်း	၄၄.၆	၄၄.၉

စာစ်မြစ်။ သက်ဆိုင်ရာဝန်ကြီးဌာနများနှင့် ရန်ကုန်တိုင်းဒေသကြီးစီမံကိန်းဦးစီးရုံး

၂၀၁၈-၂၀၁၉ ဘဏ္ဍာနှစ်၊ ဒေသန္တရစီမံကိန်းတွင် ရန်ကုန်တိုင်းဒေသကြီး ၏ စုစုပေါင်းထုတ်လုပ်မှုနှင့်ဝန်ဆောင်မှုတန်ဖိုးကို နှစ်အလိုက်ဈေးနှုန်းများအရကျပ် ၂၇,၁၄၂,၉၀၇.၄ သန်း အကောင်အထည် ဖော်ရန်နှင့် ပုံမှန်ဈေးနှုန်းများအရ ၉.၈ ရာခိုင်နှုန်း တိုးတက်ရန် ရည်မှန်းခဲ့ပါသည်။

၂၀၁၈-၂၀၁၉ ဘဏ္ဍာနှစ်၊ ပထမ(၆)လပတ်တွင် စုစုပေါင်းထုတ်လုပ်မှုနှင့်ဝန်ဆောင်မှုတန်ဖိုးသည် နှစ်အလိုက်ဈေးနှုန်းများအရ ကျပ် ၁၇,၁၂၂,၁၈၄.၅ သန်း ရရှိခဲ့သဖြင့် ဒေသန္တရစီမံကိန်းအပေါ် ၆၃.၁ ရာခိုင်နှုန်း အကောင်အထည်ဖော်နိုင်ခဲ့ပြီး ပုံမှန်ဈေးနှုန်းများအရ ၁၁.၀ ရာခိုင်နှုန်း တိုးတက်ခဲ့ပါသည်။

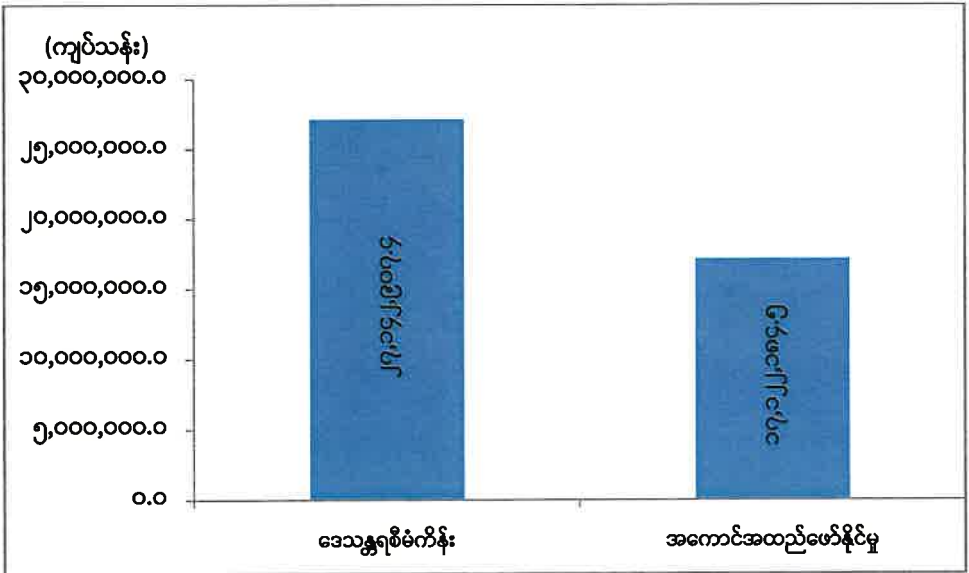
ရန်ကုန်တိုင်းဒေသကြီး၏ စီးပွားရေးတိုးတက်မှုကို အဓိကတွန်းအားပေးသည့် ကဏ္ဍများမှာ စက်မှုလက်မှုကဏ္ဍ၊ ပို့ဆောင်ရေးကဏ္ဍ နှင့် ကုန်သွယ်မှုကဏ္ဍများ ဖြစ်ပါသည်။ အစီရင်ခံသည့်ကာလတွင် စက်မှုဇုန်များမှ ဖျော်လွယ်ကော်ဖီလုပ်ငန်း၊ ခေါက်ဆွဲခြောက်(အသင့်စား)လုပ်ငန်း၊ အသင့်ချုပ်ပြီး

အထည်လုပ်ငန်း၊ စက်မှုဇုန်ပြင်ပတွင် ငါးပိငါးခြောက်လုပ်ငန်း၊ သောက်ရေသန့်လုပ်ငန်း၊ အပ်ထည်ချုပ်လုပ်ငန်းများ တိုးတက်ထုတ်လုပ်နိုင်ခဲ့ပါသည်။ ပို့ဆောင်ရေးကဏ္ဍတွင် အများပြည်သူ သယ်ယူပို့ဆောင်ရေးယာဉ်လိုင်းစနစ် Yangon Bus Service (YBS)ကိုယာဉ်လိုင်းပေါင်း ၁၀၀ ခန့်၊ ယာဉ်စီးရေ ၆,၆၀၀ ကျော်တို့ဖြင့် တစ်ရက်ပျမ်းမျှ ခရီးသည် ၁.၈၉ သန်းခန့်အား ပို့ဆောင်ပေးလျက်ရှိပြီး ရန်ကုန်မြစ်ကြောင်းတစ်လျှောက် Yangon Water Bus ကို ဗိုလ်တထောင်မှ အင်းစိန်အထိ ပြေးဆွဲပေးလျက်ရှိပါသည်။ International Gateway ဒေသဖြစ်၍ ကုန်းကြောင်း၊ ရေကြောင်း၊ လေကြောင်းလမ်းဆုံတွင် တည်ရှိပြီး လက်လီလက္ကား ကုန်စည်ခိုင်ကြီးများ ဖွင့်လှစ်ထားရှိခြင်းကြောင့် အနယ်နယ် အရပ်ရပ်နှင့် ပြည်ပနိုင်ငံများသို့ ကူးသန်းရောင်းဝယ်ဖောက်ကားနိုင်ခြင်းနှင့် ကုန်သွယ်မှုလုပ်ငန်းများတွင် ဖြေလျော့မှုများ ရှိလာခြင်းတို့ကြောင့် ကုန်သွယ်မှုလုပ်ငန်းများ တိုးတက်ခဲ့ပါသည်။

၂၀၁၈-၂၀၁၉ ဘဏ္ဍာနှစ်၊ ဒေသန္တရစီမံကိန်းအပေါ် ပထမ(၆)လပတ် (အောက်တိုဘာလမှမတ်လ) အကောင်အထည်ဖော်နိုင်မှုတန်ဖိုး အခြေအနေကို ပုံပြဂရပ်ဖြင့် ဖော်ပြအပ်ပါသည်-

ပုံ(၄-၄၇)

ရန်ကုန်တိုင်းဒေသကြီး၏ ၂၀၁၈-၂၀၁၉ ဘဏ္ဍာနှစ်၊ ဒေသန္တရစီမံကိန်းအပေါ် ပထမ(၆)လပတ်(အောက်တိုဘာလမှမတ်လ) အကောင်အထည်ဖော်နိုင်မှုတန်ဖိုး (နှစ်အလိုက်ဈေးနှုန်း)



ဇစ်မြစ်။ သက်ဆိုင်ရာဝန်ကြီးဌာနများနှင့် ရန်ကုန်တိုင်းဒေသကြီးစီမံကိန်းဦးစီးရုံး

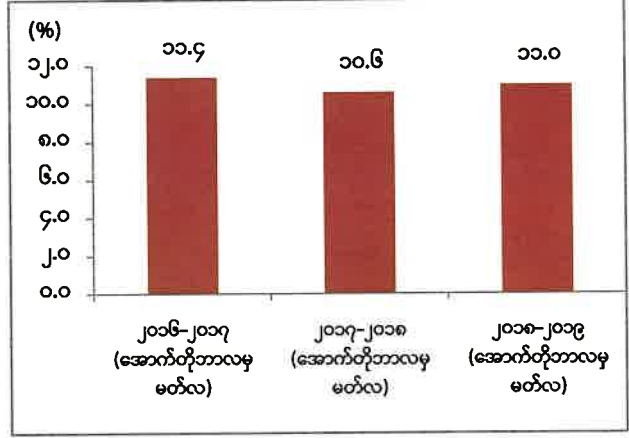
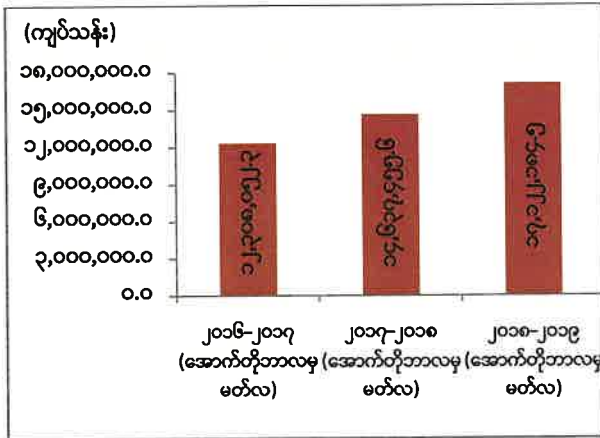
ရန်ကုန်တိုင်းဒေသကြီး၏ ၂၀၁၈-၂၀၁၉ ဘဏ္ဍာနှစ်၊ ဒေသန္တရစီမံကိန်းအပေါ် ပထမ(၆)လပတ် (အောက်တိုဘာလမှမတ်လ) အကောင်အထည်ဖော်နိုင်မှုတန်ဖိုးနှင့် တိုးတက်မှုနှုန်းများကို ယခင်အလားတူ ကာလများနှင့် နှိုင်းယှဉ်ဖော်ပြအပ်ပါသည်-

ရန်ကုန်တိုင်းဒေသကြီး၏ နှစ်အလိုက် ပထမ(၆)လပတ်(အောက်တိုဘာလ မှ မတ်လ)

အကောင်အထည်ဖော်နိုင်မှုတန်ဖိုးနှင့် တိုးတက်မှုနှုန်း အခြေအနေ

ပုံ(၄-၄၈) အကောင်အထည်ဖော်နိုင်မှု (နှစ်အလိုက်ဈေးနှုန်း)

ပုံ(၄-၄၉) တိုးတက်မှုနှုန်း (ပုံမှန်ဈေးနှုန်း)

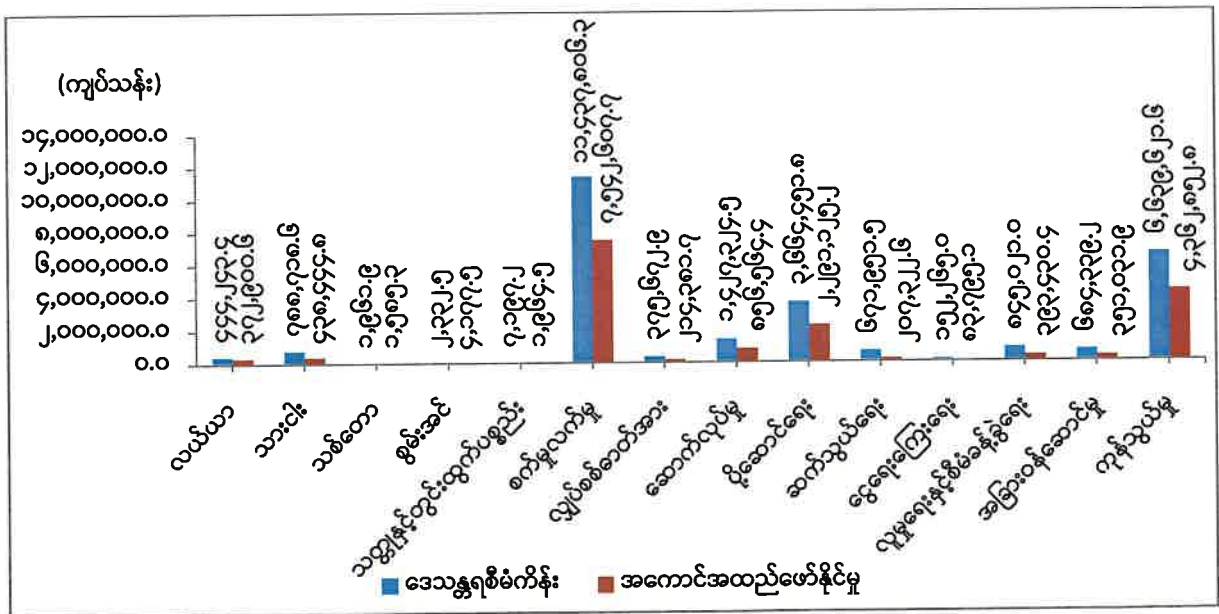


ဇာစ်မြစ်။ သက်ဆိုင်ရာဝန်ကြီးဌာနများနှင့် ရန်ကုန်တိုင်းဒေသကြီးစီမံကိန်းဦးစီးရုံး

ရန်ကုန်တိုင်းဒေသကြီး၏ ၂၀၁၈-၂၀၁၉ ဘဏ္ဍာနှစ်၊ ဒေသန္တရစီမံကိန်းအပေါ် ပထမ(၆)လပတ် (အောက်တိုဘာလမှ မတ်လ) ကဏ္ဍအလိုက် အကောင်အထည်ဖော်နိုင်မှုတန်ဖိုး အခြေအနေကို ပုံပြ ရုပ်ဖြင့် ဖော်ပြအပ်ပါသည်-

ပုံ(၄-၅၀)

ရန်ကုန်တိုင်းဒေသကြီး၏ ၂၀၁၈-၂၀၁၉ ဘဏ္ဍာနှစ်၊ ဒေသန္တရစီမံကိန်းအပေါ် ပထမ(၆)လပတ်(အောက်တိုဘာလ မှ မတ်လ)ကဏ္ဍအလိုက် အကောင်အထည်ဖော်နိုင်မှုတန်ဖိုး (နှစ်အလိုက်ဈေးနှုန်း)



ဇာစ်မြစ်။ သက်ဆိုင်ရာဝန်ကြီးဌာနများနှင့် ရန်ကုန်တိုင်းဒေသကြီးစီမံကိန်းဦးစီးရုံး

၂၀၁၈-၂၀၁၉ ဘဏ္ဍာနှစ်၊ ပထမ(၆)လတွင် နှစ်စဉ်ဒေသန္တရစီမံကိန်းအပေါ် ၆၃.၁ ရာခိုင်နှုန်း အကောင်အထည်ဖော်နိုင်ခဲ့ပါသည်။ အဓိကအားဖြင့် လယ်ယာကဏ္ဍ၊ သစ်တောကဏ္ဍ နှင့် စွမ်းအင်ကဏ္ဍ တို့တွင် ရည်မှန်းချက်၏ ၈၀ ရာခိုင်နှုန်းကျော် အကောင်အထည်ဖော်နိုင်ခဲ့ပြီး၊ သားငါးကဏ္ဍ၊ စက်မှု လက်မှုကဏ္ဍ၊ လျှပ်စစ်ဓာတ်အားကဏ္ဍ၊ ဆောက်လုပ်မှုကဏ္ဍ၊ ပို့ဆောင်ရေးကဏ္ဍ၊ ငွေရေးကြေးရေးကဏ္ဍ၊ အခြားဝန်ဆောင်မှုကဏ္ဍနှင့် ကုန်သွယ်မှုကဏ္ဍတို့တွင် နှစ်စဉ်ရည်မှန်းချက်၏ ၅၀ ရာခိုင်နှုန်းကျော် အကောင်အထည်ဖော်နိုင်ခဲ့ကာ သတ္တုနှင့် တွင်းထွက်ပစ္စည်းကဏ္ဍတွင် ရည်မှန်းချက်အပေါ် ၂၇.၃ ရာခိုင် နှုန်း သာ အကောင်အထည်ဖော်နိုင်ခဲ့ပါသည်။

စိုက်ပျိုးစရိတ်ချေးငွေအနေဖြင့် ဆောင်းသီးနှံနှင့် မိုးကြိုသီးနှံချေးငွေများ ထုတ်ချေးပေးနိုင်ခဲ့ပါ သည်။ မြို့နယ်(၆) မြို့နယ်ရှိ တောင်သူ(၅၂)ဦးသို့ JICA Two Step Loan ဖွံ့ဖြိုးရေး ချေးငွေဖြင့် လယ်ယာသုံးစက်ကိရိယာဝယ်ယူရန်အတွက် (၅)နှစ် သက်တမ်းဖြင့် (၅)ရစ် ထုတ်ချေးပေးနိုင်ခဲ့ပါသည်။ စက်မှုလက်မှုကဏ္ဍတွင် လုပ်ငန်းဦးရေ ၇,၂၂၃ ခု မှတ်ပုံတင်နိုင်ခဲ့ပြီး ယခင်နှစ် အလားတူ ကာလထက် လုပ်ငန်း အရေအတွက် ၃၃၁ ခု တိုးတက်ခဲ့ပါသည်။ သီလဝါ အထူးစီးပွားရေးဇုန်တွင် စီးပွားဖြစ် လုပ်ငန်းစတင် လည်ပတ်လုပ်ကိုင်ခွင့် ခွင့်ပြုမိန့် ၇၁ ခု ထုတ်ပေးပြီး ဖြစ်၍ အမြဲတမ်းအလုပ်သမား ၇,၉၈၀ ဦးခန့်ထားနိုင်ခဲ့ပါသည်။ ရွှာပေါင်း ၁,၃၆၃ ရွှာတွင် လျှပ်စစ်မီး ရရှိပြီဖြစ်ပါသည်။ မြို့ပြနှင့်အိမ်ရာ ဖွံ့ဖြိုးရေးဦးစီးဌာနမှ ရန်ကုန်တိုင်းဒေသကြီးအတွင်းရှိ လမ်းမတော်မြို့နယ်၊ လမ်းသစ်အိမ်ရာစခန်းရှိ (၆)ခန်းတွဲ(၄)ထပ် အဆောက်အဦဟောင်း (၁၁) လုံးအား Re-development စီမံကိန်း ဆောင်ရွက်ရန် အဆောက်အဦဟောင်းများအား ဖြိုဖျက်ပြီးစီးပြီဖြစ်၍ တည်ဆောက်ရေး လုပ်ငန်းများအား စတင် ဆောင်ရွက်လျက် ရှိပါသည်။

အဆင့်မြင့်အိမ်ရာစီမံကိန်းများအနေဖြင့် Y (Yangon)Complex Project ကို ဒဂုံမြို့နယ်အတွင်း မြေဧရိယာ ၉ ဧက (၁၆၀၀၀ စတုရန်းမီတာ) ပေါ်တွင် ဂျပန်-မြန်မာ ဖက်စပ်ရင်းနှီးမြှုပ်နှံမှု အစီအစဉ်ဖြင့် စတင်အကောင်အထည်ဖော်ဆောင်ရွက်လျက်ရှိပြီး ၂၀၂၀ ခုနှစ်တွင် ပြီးစီးရန် ရည်မှန်းထားပါသည်။ သာကေတမြို့နယ်တွင် တက်လမ်း ရင်းနှီးမြှုပ်နှံမှုကုမ္ပဏီ နှင့် စင်ကာပူနိုင်ငံမှ Golden Paragon ကုမ္ပဏီ တို့၏ ရင်းနှီးမြှုပ်နှံမှုဖြင့် Emerald Bay အဆင့်မြင့်အိမ်ရာစီမံကိန်းကို စတင်အကောင်အထည်ဖော် ဆောင်ရွက်လျက်ရှိပြီး ၂၀၂၄ ခုနှစ်တွင်ပြီးစီးရန်လျာထားပါသည်။

လမ်းပန်းဆက်သွယ်ရေးကောင်းမွန်ရေးအတွက် ရန်ကုန် - ဒလ ဆက်သွယ်မည့် ကိုးရီးယား - မြန်မာ ချစ်ကြည်ရေးတံတားစီမံကိန်းကို အကောင်အထည်ဖော်ဆောင်ရွက်လျက်ရှိရာ ၂၀၁၈ ခုနှစ် ဒီဇင်ဘာလ ၂၇ ရက်နေ့တွင် ပန္နက်ချခဲ့ပြီး ယင်းစီမံကိန်းအား ၂၀၂၀-၂၀၂၁ ဘဏ္ဍာနှစ်တွင် ပြီးစီးရန် ရည်မှန်းချက်ထား ဆောင်ရွက်လျက်ရှိပါသည်။ ရန်ကုန်-မိုးပျံအမြန်လမ်းစီမံကိန်း(Yangon Elevated Expressway Project) ကို၂၀၁၉ ခုနှစ်မှစ၍ (၃)နှစ်အတွင်းအပြီးတည်ဆောက်ရန် ရည်မှန်း ဆောင်ရွက်



လျက်ရှိပါသည်။ ပဲခူးမြစ်ကူးတံတား(သန်လျင်တံတားအမှတ်-၃) Fly Over Bridge ကိုလေးလမ်းသွား Cable Stayed တံတားအဖြစ် အဆင့် ၃ ဆင့်ခွဲခြားကာ JICA မှ တစ်ပြိုင်နက် တည်ဆောက်မည်ဖြစ်ပြီး ၂၀၂၃ ခုနှစ်တွင် လုပ်ငန်းပြီးစီးရန် လျာထားဆောင်ရွက်လျက်ရှိပါသည်။

ခရီးသွားလုပ်ငန်းတွင် နိုင်ငံခြားခရီးသွားဧည့်သည်ဦးရေ ၇၁၂,၂၂၃ ဦးဝင်ရောက်ခဲ့ပါသည်။ ရန်ကုန် တိုင်းဒေသကြီးရင်းနှီးမြှုပ်နှံမှုကော်မတီမှ နိုင်ငံခြားရင်းနှီးမြှုပ်နှံမှု၈၃ခုနှင့် မြန်မာနိုင်ငံသားရင်းနှီးမြှုပ်နှံမှု ၁၀ ခု ကိုခွင့်ပြုမိန့်ထုတ်ပေးခဲ့ပါသည်။ ရန်ကုန်တိုင်းဒေသကြီးအတွင်း ပြည်တွင်းအလုပ်အကိုင် အခွင့်အလမ်း ၅၀,၂၈၂ နေရာဖန်တီးပေးနိုင်ခဲ့ပါသည်။မြစိမ်းရောင်ကျေးရွာ စီမံကိန်းဖြင့် တစ်ရွာလျှင် ကျပ်သန်း ၃၀ နှုန်းဖြင့် ကျေးရွာ ၃၁၉ ရွာအနက် ၃၀၆ ရွာ၌ အရင်းမပျောက် လည်ပတ် ရန်ပုံငွေ မတည်ပေးနိုင်ခဲ့ပါသည်။

**ရှမ်းပြည်နယ်**

ရှမ်းပြည်နယ်၏ ဧရိယာ၊ လူဦးရေနှင့် ၂၀၁၈-၂၀၁၉ ဘဏ္ဍာနှစ်၊ ပထမ(၆)လပတ် (အောက်တိုဘာလ မှမတ်လ) ဖြစ်ပေါ်ခဲ့သည့် စီးပွားရေးအခြေအနေများကို အောက်ပါအတိုင်း ဖော်ပြအပ်ပါသည်-

ဇယား(၄-၁၃)

**ရှမ်းပြည်နယ်၏ ဧရိယာ၊ လူဦးရေနှင့် စီးပွားရေးအခြေအနေများ**

စဉ်	အကြောင်းအရာ	ရေတွက်ပုံ	၂၀၁၇-၂၀၁၈ ဘဏ္ဍာနှစ် ပထမ(၆)လပတ်	၂၀၁၈-၂၀၁၉ ဘဏ္ဍာနှစ် ပထမ(၆)လပတ်
၁	ဧရိယာအကျယ်အဝန်း	စတုရန်းမိုင်	၆၀,၁၅၅.၂၃	၆၀,၁၅၅.၂၃
၂	လူဦးရေ	ဦးရေထောင်	၆,၁၈၉	၆,၂၈၄
၃	စီးပွားရေးအခြေအနေ			
	(က) ဂျီဒီပီ	ကျပ်သန်း	၃,၄၆၅,၄၁၄.၅	၃,၇၅၃,၉၆၄.၂
	(ခ) ဂျီဒီပီ တိုးတက်မှုနှုန်း	ရာခိုင်နှုန်း	၅.၃	၃.၈
	(ဂ) ဂျီဒီပီတွင်ပါဝင်မှု(ရာခိုင်နှုန်း)			
	(၁) လယ်ယာ	ရာခိုင်နှုန်း	၃၂.၄	၃၀.၃
	(၂) စက်မှု	ရာခိုင်နှုန်း	၂၈.၅	၂၇.၇
	(၃) ဝန်ဆောင်မှု	ရာခိုင်နှုန်း	၃၉.၁	၄၂.၀

ခေတ်မြစ်။ သက်ဆိုင်ရာဝန်ကြီးဌာနများနှင့် ရှမ်းပြည်နယ်စီမံကိန်းဦးစီးရုံး

၂၀၁၈-၂၀၁၉ ဘဏ္ဍာနှစ်၊ ဒေသန္တရစီမံကိန်းတွင်ရှမ်းပြည်နယ်၏ စုစုပေါင်းထုတ်လုပ်မှုနှင့် ဝန်ဆောင်မှုတန်ဖိုးကို နှစ်အလိုက်ဈေးနှုန်းများအရ ကျပ် ၆,၁၈၅,၃၉၂.၂ သန်း အကောင်အထည်ဖော်ရန် နှင့်ပုံမှန်ဈေးနှုန်းများအရ ၇.၅ ရာခိုင်နှုန်း တိုးတက်ရန်ရည်မှန်းခဲ့ပါသည်။

၂၀၁၈-၂၀၁၉ ဘဏ္ဍာနှစ်၊ ပထမ(၆)လတွင် စုစုပေါင်း ထုတ်လုပ်မှုနှင့် ဝန်ဆောင်မှုတန်ဖိုးသည် နှစ်အလိုက်ဈေးနှုန်းများအရ ကျပ် ၃,၇၅၃,၉၆၄.၂ သန်းရရှိခဲ့သဖြင့် ဒေသန္တရ စီမံကိန်းအပေါ် ၆၀.၇ ရာခိုင်နှုန်း အကောင်အထည်ဖော်နိုင်ခဲ့ပြီး ပုံမှန်ဈေးနှုန်းများအရ ၃.၈ ရာခိုင်နှုန်း တိုးတက်ခဲ့ပါသည်။

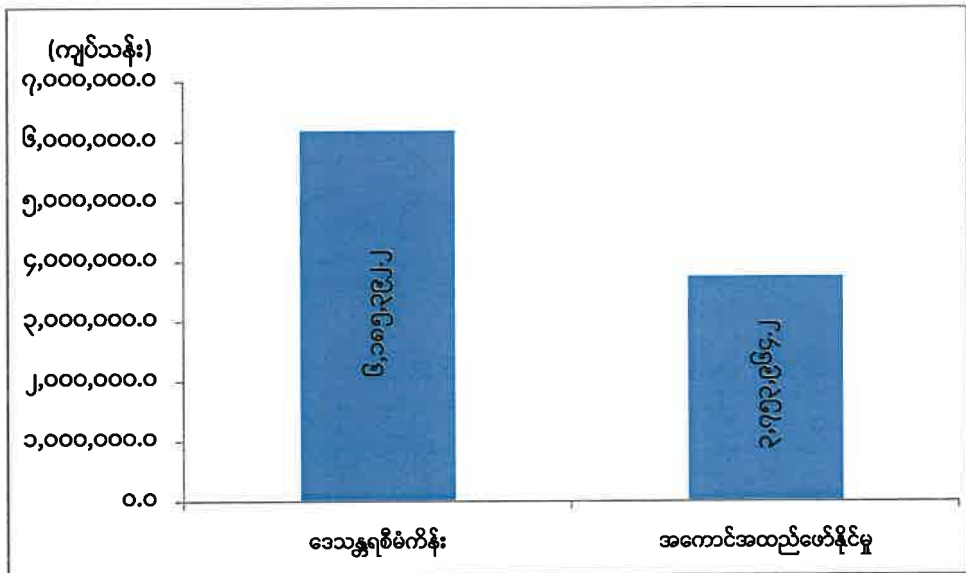
ရှမ်းပြည်နယ်၏ စီးပွားရေးတိုးတက်မှုကို အဓိကတွန်းအားပေးသည့် ကဏ္ဍများမှာ သားငါးကဏ္ဍ၊ စက်မှုလက်မှုကဏ္ဍ၊ ပို့ဆောင်ရေးကဏ္ဍ၊ အခြားဝန်ဆောင်မှုကဏ္ဍနှင့် ကုန်သွယ်မှုကဏ္ဍများ ဖြစ်ပါသည်။

အစီရင်ခံသည့်ကာလတွင် အသားနှင့်ငါးဖူလုံစေရန်အတွက် မွေးမြူရေးလုပ်ငန်းများ၊ နို့ထွက်ပစ္စည်းများ တိုးချဲ့ထုတ်လုပ်နိုင်ခြင်း၊ မျိုးကောင်းမျိုးသန့်ငါးများ မွေးမြူနိုင်ခြင်း၊ စားသောက်ကုန်လုပ်ငန်းများ၊ ဝတ်ဆင်ရေးလုပ်ငန်းများ၊ နေထိုင်ရေးဆိုင်ရာလုပ်ငန်းများ၊ လူသုံးကုန်ပစ္စည်းများ ထုတ်လုပ်နိုင်ခြင်း၊ ပုဂ္ဂလိကမော်တော်ယာဉ်လိုင်းများ တိုးချဲ့ပြေးဆွဲနိုင်ခဲ့ခြင်း၊ ပြည်တွင်း၊ ပြည်ပခရီးသွားများ ဝင်ရောက်ခြင်းနှင့် ပို့ကုန်၊ သွင်းကုန်များကို အကောင်အထည်ဖော် ဆောင်ရွက်နိုင်ခဲ့ပါသည်။

ရှမ်းပြည်နယ်၏ ၂၀၁၈-၂၀၁၉ ဘဏ္ဍာနှစ်၊ ဒေသန္တရစီမံကိန်းအပေါ် ပထမ(၆)လပတ် (အောက်တိုဘာလ မှ မတ်လ) အကောင်အထည်ဖော်နိုင်မှုတန်ဖိုး အခြေအနေကို ပုံပြဂရပ်ဖြင့် ဖော်ပြအပ်ပါသည်-

ပုံ(၄-၅၁)

ရှမ်းပြည်နယ်၏ ၂၀၁၈-၂၀၁၉ ဘဏ္ဍာနှစ်၊ ဒေသန္တရစီမံကိန်းအပေါ် ပထမ(၆)လပတ် (အောက်တိုဘာလ မှ မတ်လ)အကောင်အထည်ဖော်နိုင်မှုတန်ဖိုး (နှစ်အလိုက်ဈေးနှုန်း)



ဇစ်မြစ်။ သက်ဆိုင်ရာဝန်ကြီးဌာနများနှင့် ရှမ်းပြည်နယ်စီမံကိန်းဦးစီးရုံး

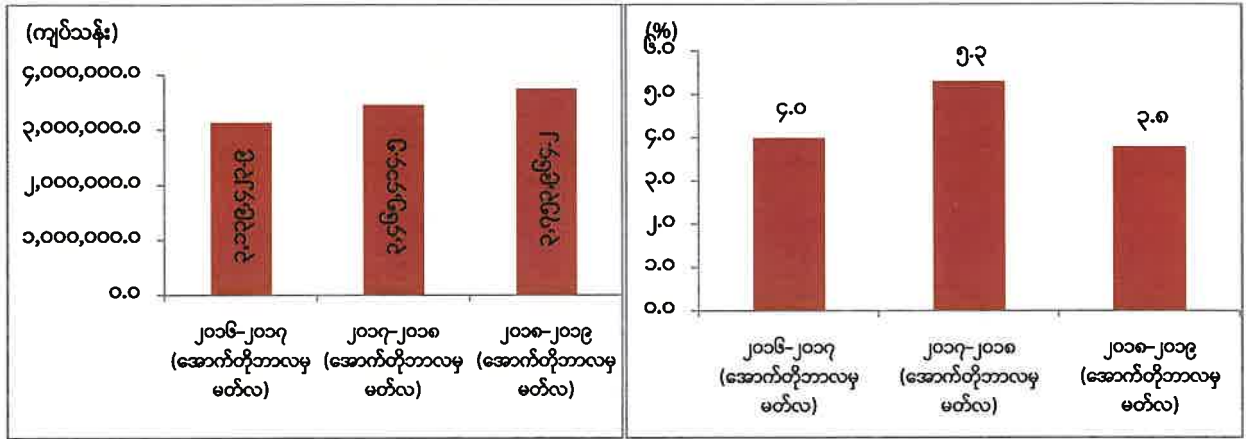
ရှမ်းပြည်နယ်၏ ၂၀၁၈-၂၀၁၉ ဘဏ္ဍာနှစ်၊ ဒေသန္တရစီမံကိန်းအပေါ် ပထမ(၆)လပတ် (အောက်တိုဘာလ မှ မတ်လ) အကောင်အထည်ဖော်နိုင်မှုတန်ဖိုးနှင့် တိုးတက်မှုနှုန်းများကို ယခင်အလားတူ ကာလများနှင့် နှိုင်းယှဉ်ဖော်ပြအပ်ပါသည်-

ရှမ်းပြည်နယ်၏ နှစ်အလိုက် ပထမ(၆)လပတ် (အောက်တိုဘာလ မှ မတ်လ)

အကောင်အထည်ဖော်နိုင်မှုတန်ဖိုးနှင့်တိုးတက်မှုနှုန်းအခြေအနေ

ပုံ(၄-၅၂) အကောင်အထည်ဖော်နိုင်မှု (နှစ်အလိုက်ဈေးနှုန်း)

ပုံ(၄-၅၃) တိုးတက်မှုနှုန်း (ပုံမှန်ဈေးနှုန်း)



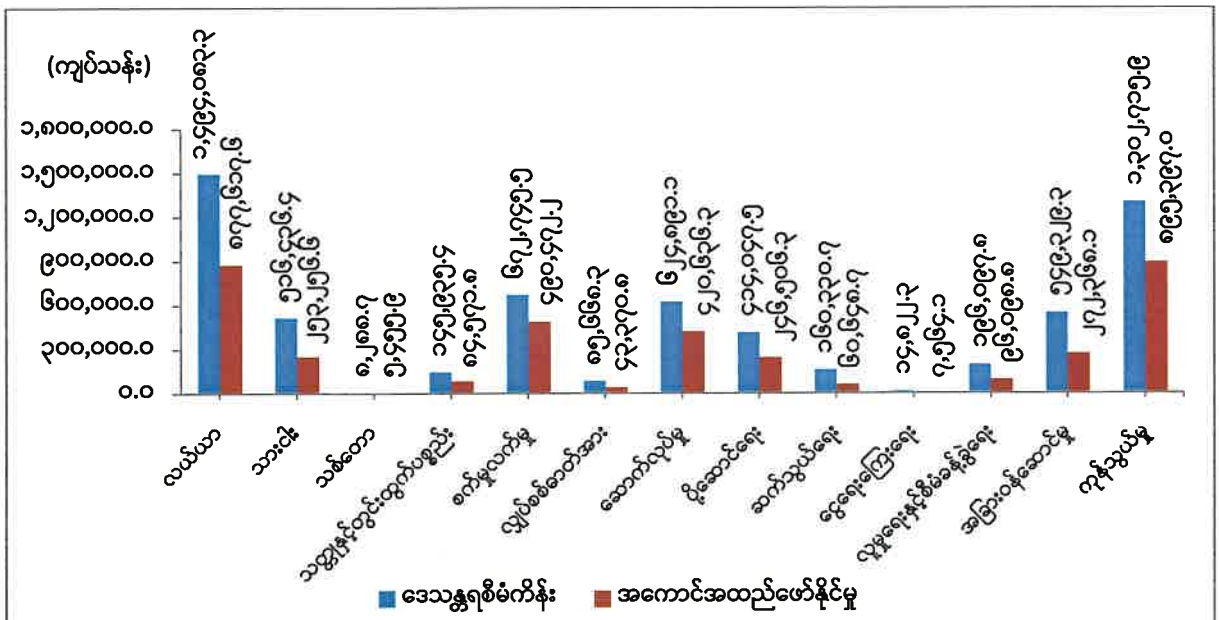
စာစ်မြစ်။ သက်ဆိုင်ရာဝန်ကြီးဌာနများနှင့် ရှမ်းပြည်နယ်စီမံကိန်းဦးစီးရုံး

ရှမ်းပြည်နယ်၏ ၂၀၁၈-၂၀၁၉ ဘဏ္ဍာနှစ်၊ ဒေသန္တရစီမံကိန်းအပေါ် ပထမ(၆)လပတ်(အောက်တိုဘာလ မှ မတ်လ) ကဏ္ဍအလိုက် အကောင်အထည်ဖော်နိုင်မှု တန်ဖိုးအခြေအနေကို ပုံပြဂရပ်ဖြင့် ဖော်ပြအပ်ပါသည်-

ပုံ(၄-၅၄)

ရှမ်းပြည်နယ်၏ ၂၀၁၈-၂၀၁၉ ဘဏ္ဍာနှစ်၊ ဒေသန္တရစီမံကိန်းအပေါ်

ပထမ(၆)လပတ် (အောက်တိုဘာလမှမတ်လ)ကဏ္ဍအလိုက် အကောင်အထည်ဖော်နိုင်မှုတန်ဖိုး (နှစ်အလိုက်ဈေးနှုန်း)



စာစ်မြစ်။ သက်ဆိုင်ရာဝန်ကြီးဌာနများနှင့် ရှမ်းပြည်နယ်စီမံကိန်းဦးစီးရုံး

၂၀၁၈-၂၀၁၉ ဘဏ္ဍာနှစ်၊ နှစ်စဉ်ဒေသန္တရစီမံကိန်းအပေါ် ပထမ(၆)လတွင် ၆၀.၇ ရာခိုင်နှုန်း အကောင်အထည်ဖော်နိုင်ခဲ့ပါသည်။ အဓိကအားဖြင့် လယ်ယာကဏ္ဍ၊ သစ်တောကဏ္ဍ၊ သတ္တုနှင့် တွင်းထွက် ပစ္စည်းကဏ္ဍ၊ စက်မှုလက်မှုကဏ္ဍ၊ လျှပ်စစ်ဓာတ်အားကဏ္ဍ၊ ဆောက်လုပ်မှုကဏ္ဍ၊ ပို့ဆောင်ရေးကဏ္ဍ၊ ငွေရေးကြေးရေးကဏ္ဍနှင့် ကုန်သွယ်မှုကဏ္ဍတို့တွင် နှစ်စဉ်ရည်မှန်းချက်၏ ၅၀ ရာခိုင်နှုန်းကျော် အကောင်အထည်ဖော်နိုင်ခဲ့ပြီး၊ ရည်မှန်းချက်အပေါ် သားငါးကဏ္ဍတွင် ၄၉.၀ ရာခိုင်နှုန်း၊ ဆက်သွယ်ရေး ကဏ္ဍတွင် ၃၇.၈ ရာခိုင်နှုန်း၊ လူမှုရေးနှင့် စီမံခန့်ခွဲမှုကဏ္ဍတွင် ၄၉.၀ ရာခိုင်နှုန်းနှင့် အခြားဝန်ဆောင်မှု ကဏ္ဍတွင် ၄၉.၆ ရာခိုင်နှုန်းသာ အကောင်အထည်ဖော်နိုင်ခဲ့ပါသည်။

တောင်သူလယ်သမားများ ဝင်ငွေပိုမိုတိုးတက်ရရှိစေရန် ဆီဆိုင်မြို့နယ်တွင် ဧက ၂၀၀ နှင့် မိုးမိတ် မြို့နယ်တွင် ဧက ၂၅၀၊ စုစုပေါင်း ၄၅၀ ဧက ကို စက်မှုလယ်ယာစနစ်ကျ လယ်ယာမြေအဖြစ် ဖော်ထုတ် နိုင်ခဲ့ပါသည်။ စိုက်ပျိုးထုတ်လုပ်မှုအတွက် လိုအပ်သော သီးနှံအလိုက် ချေးငွေများကို မြန်မာ့လယ်ယာ ဖွံ့ဖြိုးရေးဘဏ်မှ မတ်လကုန်အထိ စပါး ၄၈,၇၃၈ ဧကအတွက် ကျပ် ၆,၈၁၀ သန်း၊ ပဲတီစိမ်း ၁၄၁ ဧကအတွက် ကျပ် ၁၃.၄ သန်း၊ နှမ်း ၉၄၃ ဧကအတွက် ကျပ် ၉၈.၈ သန်း၊ မြေပဲ ၅၃၄ ဧက အတွက် ကျပ် ၂၉.၂ သန်း၊ ပဲပုတ် ၆၄၉ ဧကအတွက် ကျပ် ၄၅.၈ သန်း၊ ပဲစဉ်းငုံ ၂၂၇ ဧကအတွက် ကျပ် ၁၅.၁ သန်း၊ စုစုပေါင်းသီးနှံ ၅၁,၂၃၂ ဧကအတွက် ကျပ် ၇,၀၁၂.၃ သန်းထုတ်ချေးနိုင်ခဲ့ပါသည်။

ဒေသနေပြည်သူများ အသားနှင့်ငါးဖူလုံစေရန်အတွက် မွေးမြူရေးလုပ်ငန်းများ၊ နို့ထွက်ပစ္စည်းများ တိုးချဲ့ထုတ်လုပ်နိုင်ခြင်း၊ မျိုးကောင်းမျိုးသန့်ငါးများ မွေးမြူနိုင်ခြင်းတို့ကို ဆောင်ရွက်နိုင်ခဲ့ပါသည်။ မွေးမြူရေးဇုန်များ တည်ထောင်ထားရှိခြင်းကြောင့် တိုင်းဒေသကြီး/ပြည်နယ်များဖြစ်သည့် ရန်ကုန်၊ မကွေး၊ မန္တလေး၊ ပဲခူး၊ ရခိုင်၊ မွန်၊ ကယား၊ နေပြည်တော်သို့ တစ်ရက်လျှင် ကြက်ဥအလုံးရေ ၆၀၀,၀၀၀ ကျော်ခန့် တင်ပို့ပေးနိုင်ခဲ့ပါသည်။

အသားထုတ်လုပ်မှုနှင့် နို့ထွက်ပစ္စည်းများတိုးတက်စေရန်၊ သဘာဝလွတ်ကျောင်းစနစ် လျှော့ချ နိုင်ရေး အထောက်အကူဖြစ်စေရန်အတွက် မျိုးကောင်းမျိုးသန့် စားကျက်မြက် (မွန်ဘားဆား မြက်မျိုးစေ့) ၂ ကီလိုစီကို တောင်ကြီး၊ ဆီဆိုင်၊ ပင်လောင်း၊ ဟိုပုံး၊ လျှိုင်လင်၊ လင်းခေး၊ မိုးနဲ၊ ကျောက်မဲ၊ လားရှိုး၊ နောင်ချို၊ ကွတ်ခိုင်၊ နမ့်ခမ်း၊ မိုးမိတ်၊ ကျိုင်းတုံ၊ တာချီလိတ်၊ မိုင်းဖြတ်၊ မိုင်းတုံ၊ မက်မန်းမြို့နယ်များသို့ ဖြန့်ဖြူး ပေးနိုင်ခဲ့ပါသည်။ မင်းဂနီးဒိုင်အောက်ဆိုဒ်၊ ကျောက်မီးသွေး၊ သွပ်နှင့် ရောရာသတ္တုရိုင်းစသည့် တွင်းထွက် ပစ္စည်းများ တိုးတက်ထုတ်လုပ်နိုင်ခဲ့ပါသည်။

စားသောက်ကုန်လုပ်ငန်းများဖြစ်သော(ခေါက်ဆွဲခြောက်၊ ဆန်ခေါက်ဆွဲ၊ ဘီစကစ်နှင့်အခြားမုန့် ဆီတိုဟူး၊ မုန့်ညှင်းချဉ်၊ ပရဆေး၊ ပိုင်ထုတ်လုပ်မှု၊ ရေခဲချောင်း၊ သောက်ရေသန့်)၊ ဝတ်ဆင်ရေးလုပ်ငန်းများ ဖြစ်သော (သားရေဂျာကင်၊ ဖိနပ်၊ ရိုးရာဝတ်စုံလုပ်ငန်းများ)၊ နေထိုင်ရေးဆိုင်ရာလုပ်ငန်းများဖြစ်သော (အုတ်ဘလောက်၊ ဘီလပ်မြေ၊ ဝါးထရုံ၊ ဝါးကပ်လုပ်ငန်းများ)၊ လူသုံးကုန်ပစ္စည်းများဖြစ်သော (ပလပ်စတစ်

အမျိုးမျိုးနှင့် ဝါးခမောက်လုပ်ငန်းများ၊ ပရိဘောဂလုပ်ငန်းများ၊ ခရမ့်ရော်ဘာ၊ သစ်သီးခြင်း၊ ပလပ်စတစ်လိပ်၊ သစ်သီးဖော့စွပ်၊ သစ်သီးစက္ကူအိတ်)စသည့် အမယ်သစ်များ ထုတ်လုပ်နိုင်ခဲ့ပါသည်။ အကြီးစား စက်မှုလုပ်ငန်း ၂၁ ခု၊ အလတ်စားစက်မှုလုပ်ငန်း ၁၀၂ ခုနှင့် အသေးစားစက်မှုလုပ်ငန်း ၁၁၈ ခု၊ စုစုပေါင်း လုပ်ငန်း ၂၄၁ ခုကို စက်မှုကြီးကြပ်ရေးနှင့်စစ်ဆေးရေးဦးစီးဌာနတွင် မှတ်ပုံတင်ဆောင်ရွက်နိုင်ခဲ့ပါသည်။

ရှမ်းပြည်နယ်အတွင်း ကျေးရွာမီးလင်းရေးလုပ်ငန်း ၃၉၆ ခု၊ တိုးချဲ့ရင်းနှီးမြှုပ်နှံမှုလုပ်ငန်း ၁၉၇ ခုနှင့် အစားထိုးရင်းနှီးမြှုပ်နှံမှုလုပ်ငန်း ၁၇၆ ခု၊ စုစုပေါင်းလုပ်ငန်း ၇၆၉ ခုကို ကျပ် ၇၁,၄၀၈.၈၄၉ သန်းဖြင့် ဆောင်ရွက်ရန် ရည်မှန်းထားရှိပြီး၊ မတ်လကုန်အထိ ကျပ် ၆၁၁.၂၂၅ သန်းကို သုံးစွဲဆောင်ရွက်ပြီး ဖြစ်ပါသည်။

လေဆိပ်ဖွံ့ဖြိုးရေးလုပ်ငန်းများဆောင်ရွက်ခြင်း၊ လမ်းများအဆင့်မြှင့်တင်ခြင်း၊ မိတ္ထီလာ၊ တောင်ကြီး၊ ကျိုင်းတုံ၊ တာချီလိတ်လမ်းများ တည်ဆောက်ပြုပြင်ခြင်းတို့ကို ဆောင်ရွက်နိုင်ခဲ့ပါသည်။ ပုဂ္ဂလိက မော်တော်ယာဉ်လိုင်းသစ်များ၊ ခရီးစဉ်သစ်များကို တိုးချဲ့ပြေးဆွဲနိုင်ခဲ့ပါသည်။ ညောင်ရွှေမြို့နှင့်ဖယ်ခုံမြို့တို့၏ ရေယာဉ်ပို့ဆောင်ခြင်းတွင် ဝင်ငွေများတိုးတက်လာခဲ့ပါသည်။ ပုဂ္ဂလိကကုမ္ပဏီများမှ ဆက်သွယ်ရေး ဝန်ဆောင်မှုလုပ်ငန်းများ အပြိုင်အဆိုင် အားကောင်းလာခြင်းကြောင့် ဝင်ငွေများ တိုးတက်ခဲ့ပါသည်။

နိုင်ငံပိုင်အခန်းတွင် မြန်မာ့စီးပွားရေးဘဏ်နှင့် မြန်မာ့အာမခံလုပ်ငန်းမှ ဝင်ငွေများတိုးလာခြင်း၊ သမဝါယမပိုင်အခန်းတွင် ဝင်ငွေများတိုးတက်လာခြင်း၊ သမဝါယမဘဏ်(ညောင်ရွှေမြို့နယ်)မှ အတိုးဝင်ငွေများနှင့် ပုဂ္ဂလိကပိုင်ဘဏ်များဖြစ်သော အင်းဝဘဏ်၊ ဧရာဝတီဘဏ်၊ ရှေ့ဆောင်ဘဏ်နှင့် မြစ်မီးရောင် ချေးငွေ၏ ငွေကြေးဝန်ဆောင်မှုလုပ်ငန်းမှ ဝင်ငွေများ တိုးတက်လာခြင်း၊ အွန်လိုင်းစနစ်မှ ပစ္စည်းရောင်းဝယ်မှု များလာသဖြင့် ငွေလွှဲခ ပို့ခများ ပိုမိုရရှိခဲ့ပါသည်။

လူ့စွမ်းအားအရင်းအမြစ်ဖွံ့ဖြိုးတိုးတက်ရန် ပညာရေးဝန်ထမ်းများ တိုးချဲ့ခန့်ထားခြင်း၊ နယ်စပ်ဒေသနှင့်တိုင်းရင်းသားလူမျိုးများ ဖွံ့ဖြိုးတိုးတက်ရေး လူငယ်သင်တန်းကျောင်းဖွင့်လှစ်ခြင်း၊ ကျေးလက်ကျန်းမာရေးဌာနခွဲများ ဖွင့်လှစ်ခြင်း၊ ကျေးလက်ကျန်းမာရေးဌာနများ အဆင့်မြှင့်တင်ခြင်းလုပ်ငန်းများကို ဆောင်ရွက်နိုင်ခဲ့ပါသည်။

ပုဂ္ဂလိကပိုင်အခန်းတွင် ကျန်းမာရေးဝန်ဆောင်မှုလုပ်ငန်းများ၊ ပညာရေးဝန်ဆောင်မှုလုပ်ငန်းများ၊ စားသောက်ဆိုင်များ၊ အဆောက်အဦငှားရမ်းခများ၊ ဟိုတယ်၊ တည်းခိုခန်းများ၏ ဝင်ငွေများ တိုးတက်ဆောင်ရွက်နိုင်ခဲ့ပါသည်။ ဟိုတယ်ဝန်ဆောင်မှုဆိုင်ရာသင်တန်း အကြိမ် ၂၀ နှင့် သင်တန်းသားဦးရေ ၁,၂၉၀ ဦးကို သင်ကြားပေးနိုင်ခဲ့ပါသည်။ ပြည်တွင်းခရီးသွား စုစုပေါင်း ၄၃၄,၃၃၀ ဦးနှင့် ပြည်ပခရီးသွား ၂၂၃,၃၁၅ ဦး ဝင်ရောက်ခဲ့ပါသည်။

မူဆယ်(၁၀၅) မိုင်ကုန်သွယ်ရေးဇုန်မှ ပို့ကုန်ပမာဏအမေရိကန်ဒေါ်လာ ၁,၅၇၃.၆၆၅ သန်းနှင့် သွင်းကုန်ပမာဏ အမေရိကန်ဒေါ်လာ ၈၆၃.၃၅၁ သန်း၊ စုစုပေါင်းကုန်သွယ်မှုပမာဏ အမေရိကန်ဒေါ်လာ

၂,၄၃၇.၀၁၆ သန်းကို ဆောင်ရွက်နိုင်ခဲ့သည်။ တာချီလိတ်ကုန်သွယ်ရေးစခန်းမှ ပို့ကုန်ပမာဏ အမေရိကန် ဒေါ်လာ ၇.၃၅၆ သန်းနှင့် သွင်းကုန်ပမာဏအမေရိကန်ဒေါ်လာ ၂၉.၈၆၅ သန်း၊ စုစုပေါင်းကုန်သွယ်မှုပမာဏ အမေရိကန်ဒေါ်လာ ၃၇.၂၂၁ သန်း ရရှိခဲ့ပါသည်။ ချင်းရွှေဟော် ကုန်သွယ်ရေးစခန်းမှ ပို့ကုန်ပမာဏ အမေရိကန်ဒေါ်လာ ၂၈၅.၃၈၂ သန်းနှင့် သွင်းကုန်ပမာဏအမေရိကန်ဒေါ်လာ ၂၆.၇၂၀ သန်း၊ စုစုပေါင်း ကုန်သွယ်မှု ပမာဏ အမေရိကန်ဒေါ်လာ ၃၁၂.၁၀၂ သန်းကို အကောင်အထည်ဖော်ဆောင်ရွက်နိုင်ခဲ့သည်။

**ဧရာဝတီတိုင်းဒေသကြီး**

ဧရာဝတီတိုင်းဒေသကြီး၏ ဧရိယာ၊ လူဦးရေနှင့် ၂၀၁၈-၂၀၁၉ ဘဏ္ဍာနှစ် ပထမ(၆)လပတ် (အောက်တိုဘာလ မှ မတ်လ) ဖြစ်ပေါ်ခဲ့သည့် စီးပွားရေးအခြေအနေများကို အောက်ပါအတိုင်း ဖော်ပြ အပ်ပါသည်-

**ဇယား(၄-၁၄)**

**ဧရာဝတီတိုင်းဒေသကြီး၏ ဧရိယာ၊ လူဦးရေနှင့် စီးပွားရေး အခြေအနေများ**

စဉ်	အကြောင်းအရာ	ရေတွက်ပုံ	၂၀၁၇-၂၀၁၈ ဘဏ္ဍာနှစ် ပထမ(၆)လပတ်	၂၀၁၈-၂၀၁၉ ဘဏ္ဍာနှစ် ပထမ(၆)လပတ်
၁	ဧရိယာအကျယ်အဝန်း	စတုရန်းမိုင်	၁၃,၅၂၅.၈၈	၁၃,၅၂၅.၈၈
၂	လူဦးရေ	ဦးရေထောင်	၆,၂၇၁	၆,၂၇၃
၃	စီးပွားရေးအခြေအနေ			
	(က) ဂျီဒီပီ	ကျပ်သန်း	၆,၄၂၉,၁၄၁.၄	၇,၃၈၁,၆၅၃.၄
	(ခ) ဂျီဒီပီ တိုးတက်မှုနှုန်း	ရာခိုင်နှုန်း	၄.၆	၅.၄
	(ဂ) ဂျီဒီပီတွင်ပါဝင်မှု(ရာခိုင်နှုန်း)			
	(၁) လယ်ယာ	ရာခိုင်နှုန်း	၃၇.၃	၃၅.၀
	(၂) စက်မှု	ရာခိုင်နှုန်း	၂၇.၇	၂၉.၉
	(၃) ဝန်ဆောင်မှု	ရာခိုင်နှုန်း	၃၅.၀	၃၅.၁

ခေတ်မြစ်။ သက်ဆိုင်ရာဝန်ကြီးဌာနများနှင့် ဧရာဝတီတိုင်းဒေသကြီးစီမံကိန်းဦးစီးရုံး

၂၀၁၈-၂၀၁၉ ဘဏ္ဍာနှစ်၊ ဒေသန္တရစီမံကိန်းတွင် ဧရာဝတီတိုင်းဒေသကြီး၏ စုစုပေါင်း ထုတ်လုပ်မှုနှင့် ဝန်ဆောင်မှုတန်ဖိုးကို နှစ်အလိုက်ဈေးနှုန်းများအရ ကျပ် ၁၁,၅၈၃,၁၆၀.၆ သန်း အကောင်အထည်ဖော်ရန်နှင့် ပုံမှန်ဈေးနှုန်းများအရ ၆.၂ ရာခိုင်နှုန်း တိုးတက်ရန် ရည်မှန်းခဲ့ပါသည်။

၂၀၁၈-၂၀၁၉ ဘဏ္ဍာနှစ်၊ ပထမ(၆)လပတ်တွင် စုစုပေါင်းထုတ်လုပ်မှုနှင့် ဝန်ဆောင်မှုတန်ဖိုးသည် နှစ်အလိုက်ဈေးနှုန်းများအရ ကျပ် ၇,၃၈၁,၆၅၃.၄ သန်း ရရှိခဲ့သဖြင့်ဒေသန္တရစီမံကိန်းအပေါ် ၆၃.၇ ရာခိုင်နှုန်း အကောင်အထည်ဖော်နိုင်ခဲ့ပြီး ပုံမှန်ဈေးနှုန်းများအရ ၅.၄ ရာခိုင်နှုန်း တိုးတက်ခဲ့ပါသည်။

ဧရာဝတီတိုင်းဒေသကြီး၏ စီးပွားရေးတိုးတက်မှုကို အဓိကတွန်းအားပေးသည့်ကဏ္ဍများမှာ လယ်ယာကဏ္ဍ၊ စွမ်းအင်ကဏ္ဍ၊ စက်မှုလက်မှုကဏ္ဍ၊ ပို့ဆောင်ရေးကဏ္ဍနှင့် ကုန်သွယ်ရေးကဏ္ဍ တို့ဖြစ်ပါသည်။ အစီရင်ခံသည့်ကာလတွင် လယ်ယာကဏ္ဍ မိုးစပါးထွက်ရှိမှုနှင့် နွေစပါးစိုက်ဧကများ ယခင်နှစ်

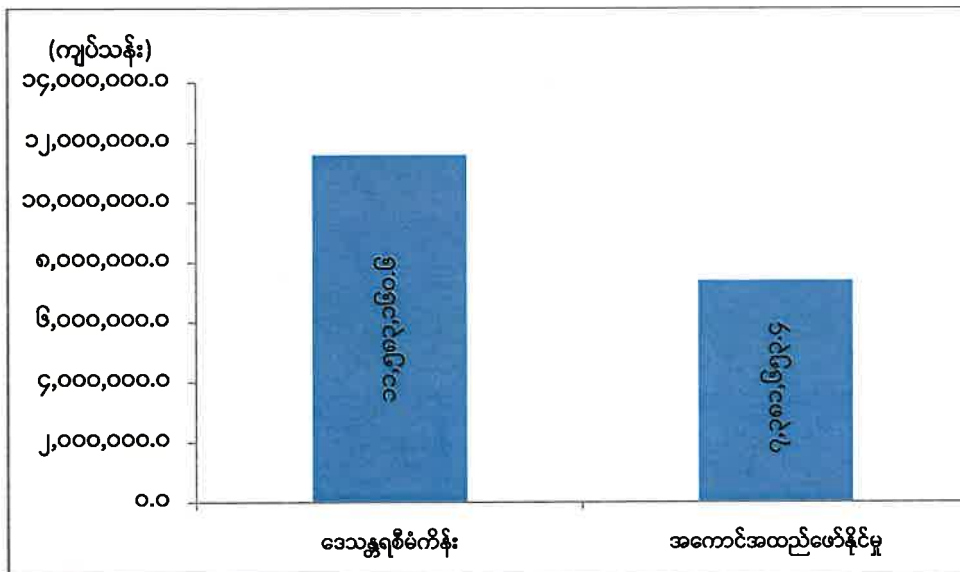


ထက်တိုးလာခြင်း၊ ကုန်းတွင်းသဘာဝဓာတ်ငွေ့နှင့် ကမ်းလွန်သဘာဝဓာတ်ငွေ့ထုတ်လုပ်မှုများ တိုးတက် ခဲ့ပါသည်။ စက်မှုလက်မှုကဏ္ဍတွင် ပုဂ္ဂလိကပိုင် စက်မှုလက်မှုလုပ်ငန်းများ၏ ထုတ်လုပ်မှု တိုးလာခြင်း ကြောင့်ဖြစ်ပါသည်။

၂၀၁၈-၂၀၁၉ ဘဏ္ဍာနှစ်၊ ဒေသန္တရစီမံကိန်းအပေါ် ပထမ(၆)လပတ် (အောက်တိုဘာလမှ မတ်လ) အကောင်အထည်ဖော်နိုင်မှုတန်ဖိုး အခြေအနေကို ပုံပြဂရပ်ဖြင့်ဖော်ပြအပ်ပါသည်-

ပုံ(၄-၅၅)

ဧရာဝတီတိုင်းဒေသကြီး၏ ၂၀၁၈-၂၀၁၉ ဘဏ္ဍာနှစ်၊ ဒေသန္တရစီမံကိန်းအပေါ် ပထမ(၆)လပတ် (အောက်တိုဘာလမှ မတ်လ)အကောင်အထည်ဖော်နိုင်မှုတန်ဖိုး (နှစ်အလိုက်ဈေးနှုန်း)



စာစ်မြစ်။ သက်ဆိုင်ရာဝန်ကြီးဌာနများနှင့် ဧရာဝတီတိုင်းဒေသကြီးစီမံကိန်းဦးစီးရုံး

ဧရာဝတီတိုင်းဒေသကြီး၏ ၂၀၁၈-၂၀၁၉ ဘဏ္ဍာနှစ်၊ ဒေသန္တရစီမံကိန်းအပေါ် ပထမ(၆)လပတ် (အောက်တိုဘာလမှမတ်လ) အကောင်အထည်ဖော်နိုင်မှုတန်ဖိုးနှင့် တိုးတက်မှုနှုန်းများကို ယခင်အလား တူကာလများနှင့် နှိုင်းယှဉ်ဖော်ပြအပ်ပါသည်-

ဧရာဝတီတိုင်းဒေသကြီး၏ နှစ်အလိုက် ပထမ(၆)လပတ် (အောက်တိုဘာလမှ မတ်လ)

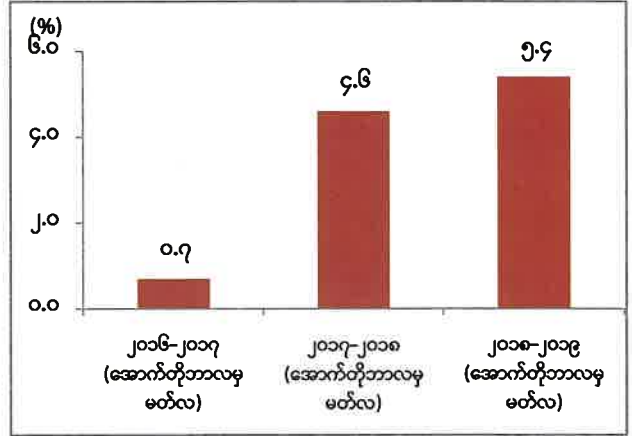
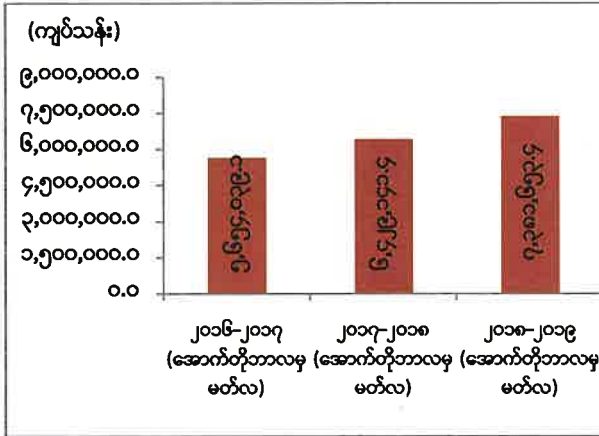
အကောင်အထည်ဖော်နိုင်မှုတန်ဖိုးနှင့် တိုးတက်မှုနှုန်းအခြေအနေ

ပုံ(၄-၅၆) အကောင်အထည်ဖော်နိုင်မှု

(နှစ်အလိုက်ဈေးနှုန်း)

ပုံ(၄-၅၇) တိုးတက်မှုနှုန်း

(ပုံမှန်ဈေးနှုန်း)



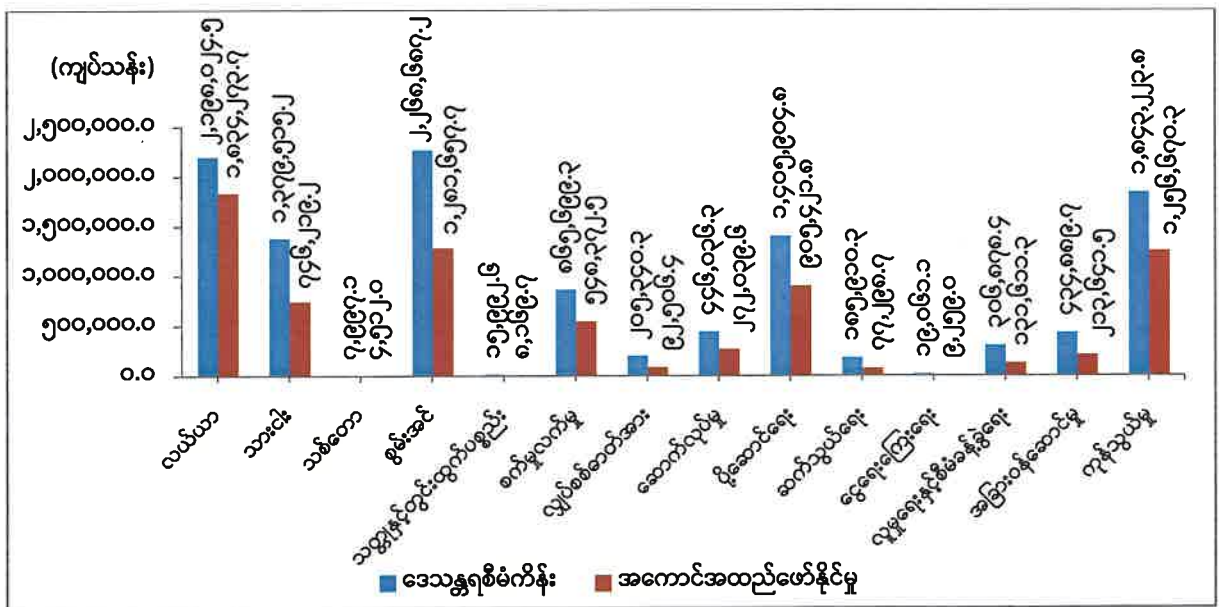
ဇာစ်မြစ်။ သက်ဆိုင်ရာဝန်ကြီးဌာနများနှင့် ဧရာဝတီတိုင်းဒေသကြီး စီမံကိန်းဦးစီးရုံး

ဧရာဝတီတိုင်းဒေသကြီး၏ ၂၀၁၈-၂၀၁၉ ဘဏ္ဍာနှစ် ဒေသန္တရစီမံကိန်းအပေါ် ပထမ(၆)လပတ် (အောက်တိုဘာလမှ မတ်လ) ကဏ္ဍအလိုက် အကောင်အထည်ဖော်နိုင်မှုတန်ဖိုး အခြေအနေကို ပုံပြဂရပ်ဖြင့် ဖော်ပြအပ်ပါသည်-

ပုံ(၄-၅၈)

ဧရာဝတီတိုင်းဒေသကြီး၏ ၂၀၁၈-၂၀၁၉ ဘဏ္ဍာနှစ်၊ ဒေသန္တရစီမံကိန်းအပေါ် ပထမ(၆)လပတ်(အောက်တိုဘာလ မှ မတ်လ)ကဏ္ဍအလိုက် အကောင်အထည်ဖော်နိုင်မှုတန်ဖိုး

(နှစ်အလိုက်ဈေးနှုန်း)



ဇာစ်မြစ်။ သက်ဆိုင်ရာဝန်ကြီးဌာနများနှင့် ဧရာဝတီတိုင်းဒေသကြီး စီမံကိန်းဦးစီးရုံး

၂၀၁၈-၂၀၁၉ ဘဏ္ဍာနှစ်၊ နှစ်စဉ်ဒေသန္တရစီမံကိန်းအပေါ် ပထမ(၆) လပတ် (အောက်တိုဘာမှမတ်လ) ၆၃.၇ ရာခိုင်နှုန်း အကောင်အထည်ဖော်နိုင်ခဲ့ပါသည်။ အဓိကအားဖြင့် လယ်ယာကဏ္ဍတွင် ရည်မှန်းချက်အပေါ် ၈၃.၅ ရာခိုင်နှုန်းအကောင်အထည်ဖော်နိုင်ခဲ့ပြီး သားငါးကဏ္ဍ၊ သစ်တောကဏ္ဍ၊ စွမ်းအင်ကဏ္ဍ၊ သတ္တုနှင့်တွင်းထွက်ပစ္စည်းကဏ္ဍ၊ စက်မှုလက်မှုကဏ္ဍ၊ ဆောက်လုပ်မှုကဏ္ဍ၊ ပို့ဆောင်ရေးကဏ္ဍနှင့် ကုန်သွယ်ရေးကဏ္ဍတို့တွင် နှစ်စဉ်ရည်မှန်းချက်၏ ၅၀ ရာခိုင်နှုန်းကျော် အကောင်အထည်ဖော်နိုင်ခဲ့ပြီး ကျန်ကဏ္ဍများမှာ ရည်မှန်းချက်အပေါ် ၄၀ ရာခိုင်နှုန်းကျော် အကောင်အထည်ဖော်နိုင်ခဲ့ပါသည်။

လယ်ယာကဏ္ဍတွင် သီးနှံစုံစုစုပေါင်း စိုက်ဧက ၈၂.၃၄ သိန်းစိုက်ပျိုးရန် ရည်မှန်းထားရာ အစီရင်ခံသည့်ကာလတွင် သီးနှံစုံစိုက်ဧက ၃၅.၈၇ သိန်း စိုက်ပျိုးနိုင်ခဲ့သဖြင့် စုစုပေါင်းစိုက်ဧက၏ ၄၃.၆ ရာခိုင်နှုန်း စိုက်ပျိုးနိုင်ခဲ့ပါသည်။ မိုးစပါးရိတ်ဧက ၃၇.၄၃ သိန်း ရိတ်သိမ်းနိုင်ခဲ့ပြီး ယခင်နှစ်အလားတူ ကာလထက် ဧက ၀.၅၈ သိန်း ပိုမိုရိတ်သိမ်းနိုင်ခဲ့ပါသည်။ အထွက်နှုန်းလည်းတိုးတက်ခဲ့ပြီး မိုးစပါး တင်းထောင်ပေါင်း ၂၆၂,၁၉၂ ထွက်ရှိခဲ့သဖြင့် ယခင်နှစ်အလားတူကာလထက် တင်းထောင်ပေါင်း ၆,၉၉၅ ပိုမိုထွက်ရှိခဲ့ပါသည်။ အစီရင်ခံသည့်ကာလအထိ နွေစပါးစိုက်ဧကသည် ယခင်နှစ်ထက် ၅၅,၀၀၉ ဧက ပိုမိုစိုက်ပျိုးနိုင်ခဲ့ပါသည်။

ဒေသတွင်းပဲဈေးနှုန်းများ တည်ငြိမ်မှုမရှိ၍ တောင်သူများစိတ်ဝင်စားမှု နည်းပါးလာခြင်းကြောင့် မတ်ပဲ၊ ဘိုကိတ်၊ ကုလားပဲစိုက်ဧကများသည် ယခင်နှစ်ထက်လျော့နည်းခဲ့ပါသည်။ ကွမ်းပင်များမှာ မိုးရာသီကာလ မိုးများခြင်း၊ လက်ရှိအချိန်တွင် ရာသီဥတု ပူပြင်းခြင်းတို့ကြောင့် ယခင်နှစ်ထက် အထွက်နှုန်း လျော့နည်းခဲ့ပါသည်။

စက်မှုလယ်ယာဦးစီးဌာနမှ စနစ်ကျလယ်ယာမြေဖော်ထုတ်ခြင်းကို တိုင်းဒေသကြီးရန်ပုံငွေဖြင့် မြန်အောင်မြို့နယ်၊ တာခွတ်ကြီးကုန်းဒေသတွင် ရာနှုန်းပြည့် ဆောင်ရွက်နိုင်ခဲ့ပြီး၊ ပြည်ထောင်စုငွေလုံး ငွေရင်းရန်ပုံငွေဖြင့် ကျောင်းကုန်းမြို့နယ် ကောက်ကြီးကုန်းရွာတွင် ၃၀ ရာခိုင်နှုန်း ဆောင်ရွက်နိုင်ခဲ့ပါသည်။ ဆည်မြောင်းနှင့်ရေအသုံးချရေးဦးစီးဌာနမှ နန့်ကသူရေလှောင်တံ၊ ကွန်ချောင်းရေလှောင်တံ၊ ကညင်ရေလှောင်တံ၊ မမြရေလှောင်တံ၊ ရေကျော်ရေလှောင်တံများနှင့် ရေတံခါး ၈၉ ခု မှ နွေစပါး စိုက်ပျိုးဧက ၂၂၃,၃၃၀ ကို ရေပေးဝေနိုင်ခဲ့ပါသည်။ မိုးရာသီရေကြီးနစ်မြုပ်သည့် ကာလများတွင် ရေဝင် ဒေသများရှိ တောင်သူများ မွေးမြူထားသော တိရစ္ဆာန်များအား ကျန်းမာရေးစောင့်ရှောက်မှု ပေးနိုင်ရန်နှင့် အစာပြတ်လပ်မှုမရှိစေရေး ထောက်ပံ့ပေးနိုင်ရန်အတွက် တိရစ္ဆာန်အစာနှင့် ဆေးဝါးများ ဖြန့်ဖြူးပေးနိုင်ရန်ဆောင်ရွက်ထားရှိပါသည်။ ငါးလုပ်ငန်းဦးစီးဌာန ဝင်ငွေရရှိမှုမှာ လျာထားချက်အပေါ်တွင် ပထမ(၆) လပတ်အတွင်း ၃.၁၃ ရာခိုင်နှုန်း အကောင်အထည်ဖော်ဆောင်ရွက်နိုင်ခဲ့ပါသည်။ အင်းပေါင်း ၁,၇၇၇ အင်းရှိပြီး အင်းခွန်ငွေ လျာထားချက်အပေါ် ၁.၅ ရာခိုင်နှုန်း၊ တင်ဒါခွန်လျာထားချက်အပေါ် ၀.၂၂ ရာခိုင်နှုန်း ဆောင်ရွက်ထားရှိပါသည်။

နိုင်ငံပိုင်အခန်းတွင် သစ်မာသစ်ပါးလွှာထုတ်လုပ်မှု၊ ဓါတ်မြေဩဇာ၊ ရေနံဓါတ်ငွေ့ရည်နှင့် ဓါတ်ဆီ ထုတ်လုပ်မှုများတိုးတက်ခဲ့ပြီး ပုဂ္ဂလိကပိုင်အခန်းမှ စားသောက်ရေးဆိုင်ရာ၊ ဝတ်ဆင်ရေးဆိုင်ရာ လုပ်ငန်းများ၊ အခြားလူသုံးကုန်ပစ္စည်းများ၊ အထည်ချုပ်စက်ရုံများ၊ ပန်းထိုးစက်ရုံများ ဇုန်ပြင်ပရှိ အထွေထွေ စက်မှုလုပ်ငန်းများ၏ ထုတ်လုပ်မှုများ တိုးတက်ပါသည်။

လမ်းဦးစီးဌာနက ဘိုကလေး- စက်ဆန်း- ထော်ပိုင်- အမာလမ်း ကတ္တရာခင်းခြင်း၊ လေးမျက်နှာ- ခတ္တူ- ပန်းတောကြီးလမ်း၊ မအူပင်- ရေလဲကလေး- ရွှေတောင်မှော်- ကျိုက်ပိ- မော်လမြိုင်ကျွန်းလမ်း၊ ဘိုကလေး- မော်လမြိုင်ကျွန်း- ကျုံမင်း- ဝါးခယ်မ- မြောင်းမြလမ်း ကတ္တရာနှစ်ထပ်လောင်းခြင်းနှင့် အမာခံ လမ်းပုခုံးနှစ်ဖက် တည်ဆောက်ခြင်းလုပ်ငန်းများ ဆောင်ရွက်လျက်ရှိခြင်း၊ ငဝန်တံတား (လေးမျက်နှာ)၊ ပုသိမ်တံတားအမှတ်(၂)၊ မြောင်းမြတံတား၊ လပွတ္တာ(ပင်လယ်လေး) တံတား၊ ဝါးခယ်မတံတား၊ ရွှေလောင်း တံတား၊ ကျွန်းကုန်းတံတား၊ မကျီးဇင်တံတား၊ စော်ကဲတံတား၊ ကျွန်းပြဿဒ်တံတားများ တည်ဆောက်ခြင်း တို့ကို ဆက်လက် ဆောင်ရွက်လျက်ရှိပါသည်။ မြောင်းမြတံတားတည်ဆောက်ခြင်း လုပ်ငန်းကို ရာနှုန်းပြည့် ဆောင်ရွက်နိုင်ခဲ့ပါသည်။

တန်ခိုးကြီးဘုရားများနှင့် ထင်ရှားသောကမ်းခြေများသို့ အပန်းဖြေခရီး လာရောက်ကြခြင်းနှင့် တိုင်းဒေသကြီးအတွင်း ကားလမ်းများ ပိုမိုကောင်းမွန်လာသောကြောင့် မြန်မာပြည်အရပ်ရပ်ရှိ မြို့ရွာများသို့ ခရီးသွားကားများ ပိုမိုပြေးဆွဲလာသဖြင့် ပုဂ္ဂလိကပို့ဆောင်မှုများ တိုးတက်ခဲ့ပါသည်။ ပြည်တွင်း/ ပြည်ပ ခရီးသွားဧည့်သည်ဝင်ရောက်မှုသည် ၂၀၁၈-၂၀၁၉ ဘဏ္ဍာနှစ်၊ ပထမ (၆) လပတ်ကုန်အထိ ပြည်တွင်း ခရီးသွားဦးရေ ၁၆၁,၆၃၂ ဦး၊ ပြည်ပခရီးသွားဦးရေ ၆၉,၃၃၂ ဦး ရှိခဲ့ပါသည်။

ပြည်ထောင်စုနယ်မြေ၊ နေပြည်တော်

ပြည်ထောင်စုနယ်မြေ၊ နေပြည်တော်၏ ဧရိယာ၊ လူဦးရေနှင့် ၂၀၁၈-၂၀၁၉ ဘဏ္ဍာနှစ်၊ ပထမ (၆)လပတ် (အောက်တိုဘာလမှ မတ်လ) ဖြစ်ပေါ်ခဲ့သည့် စီးပွားရေးအခြေအနေများကို အောက်ပါအတိုင်း ဖော်ပြအပ်ပါသည်-

ဇယား(၄-၁၅)

ပြည်ထောင်စုနယ်မြေ၊ နေပြည်တော်၏ ဧရိယာ၊ လူဦးရေနှင့် စီးပွားရေးအခြေအနေများ

စဉ်	အကြောင်းအရာ	ရေတွက်ပုံ	၂၀၁၇-၂၀၁၈ ဘဏ္ဍာနှစ် ပထမ (၆)လပတ်	၂၀၁၈ -၂၀၁၉ ဘဏ္ဍာနှစ် ပထမ (၆)လပတ်
၁	ဧရိယာ အကျယ်အဝန်း	စတုရန်းမိုင်	၂,၇၂၄.၇၆	၂,၇၂၄.၇၆
၂	လူဦးရေ	ဦးရေထောင်	၁,၂၃၈	၁,၂၅၉
၃	စီးပွားရေးအခြေအနေ			
	(က) ဂျီဒီပီ	ကျပ်သန်း	၁,၀၃၃,၃၂၃.၄	၁,၁၄၃,၂၄၉.၅
	(ခ) ဂျီဒီပီတိုးတက်မှုနှုန်း	ရာခိုင်နှုန်း	၇.၅	၅.၁
	(ဂ) ဂျီဒီပီတွင်ပါဝင်မှု(ရာခိုင်နှုန်း)			
	(၁) လယ်ယာ	ရာခိုင်နှုန်း	၁၂.၉	၁၂.၆
	(၂) စက်မှု	ရာခိုင်နှုန်း	၂၄.၆	၂၅.၁
	(၃) ဝန်ဆောင်မှု	ရာခိုင်နှုန်း	၆၂.၅	၆၂.၃

ခေတ်မြစ်။ သက်ဆိုင်ရာဝန်ကြီးဌာနများနှင့် နေပြည်တော်စီမံကိန်းဦးစီးရုံး

၂၀၁၈-၂၀၁၉ ဘဏ္ဍာနှစ်၊ စီမံကိန်းရည်မှန်းချက်တွင် ပြည်ထောင်စုနယ်မြေ၊ နေပြည်တော်၏ စုစုပေါင်းထုတ်လုပ်မှုနှင့် ဝန်ဆောင်မှုတန်ဖိုးကို နှစ်အလိုက်ဈေးနှုန်းများအရ ကျပ် ၂,၂၇၉,၆၄၅.၄ သန်း အကောင်အထည်ဖော်ရန်နှင့် ပုံမှန်ဈေးနှုန်းများအရ ၉.၆ ရာခိုင်နှုန်း တိုးတက်ရန်ရည်မှန်းခဲ့ပါသည်။

၂၀၁၈-၂၀၁၉ ဘဏ္ဍာနှစ်၊ ပထမ(၆)လပတ်တွင် စုစုပေါင်းထုတ်လုပ်မှုနှင့် ဝန်ဆောင်မှုတန်ဖိုးသည် နှစ်အလိုက်ဈေးနှုန်းများအရ ကျပ် ၁,၁၄၃,၂၄၉.၅ သန်း ရရှိခဲ့သဖြင့် စီမံကိန်းရည်မှန်းချက်အပေါ် ၅၀.၂ ရာခိုင်နှုန်း အကောင်အထည်ဖော်နိုင်ခဲ့ပြီး၊ ပုံမှန်ဈေးနှုန်းများအရ ၅.၁ ရာခိုင်နှုန်း တိုးတက်ခဲ့ပါသည်။

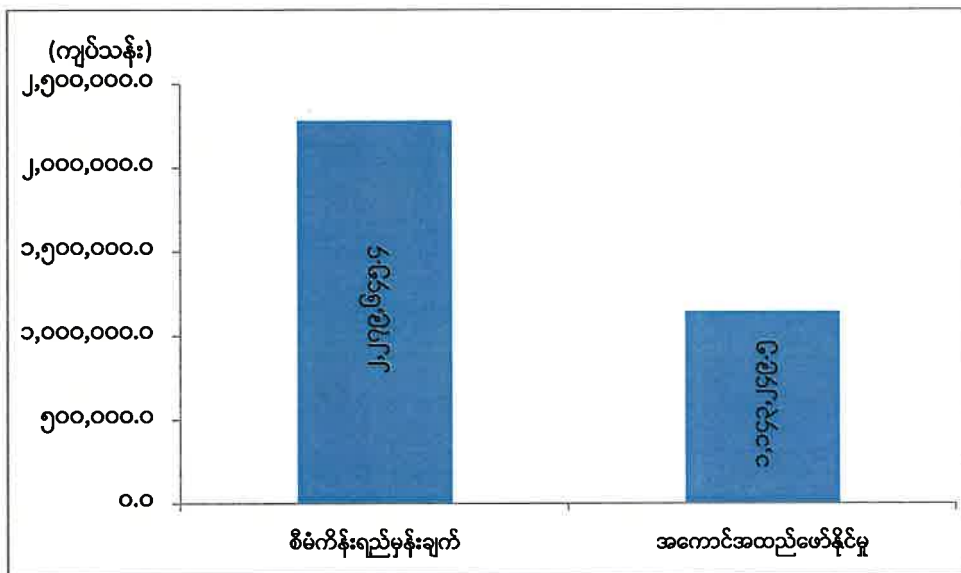
ပြည်ထောင်စုနယ်မြေ၊ နေပြည်တော်၏ စီးပွားရေးတိုးတက်မှုကို အဓိကတွန်းအားပေးသည့် ကဏ္ဍများမှာ ဆောက်လုပ်မှုကဏ္ဍ၊ ပို့ဆောင်ရေးကဏ္ဍနှင့် လူမှုရေးနှင့်စီမံခန့်ခွဲရေးကဏ္ဍများဖြစ်ပါသည်။ ဒေသ ဖွံ့ဖြိုးရေးအတွက် လမ်းတံတားလုပ်ငန်းများနှင့် အဆောက်အဦများ တိုးချဲ့ဆောင်ရွက်ခဲ့ပြီး၊ ပို့ဆောင်ရေးကဏ္ဍတွင် ခရီးသည်ပို့ဆောင်ရေး ယာဉ်လိုင်းပြေးခွဲမှု (အဝေးပြေး) အနေဖြင့် နေပြည်တော်

အခြေပြု ယာဉ်စီးရေ ၆၇၉ စီး၊ အခြားပြည်နယ်/ တိုင်းဒေသကြီးများမှ အခြေပြု၍ နေပြည်တော်သို့ ပြေးဆွဲသည့် ယာဉ်စီးရေ ၁,၇၂၂ စီး၊ စုစုပေါင်း ယာဉ်စီးရေ ၂,၄၀၁ စီးဖြင့် ဝန်ဆောင်မှုပေးလျက် ရှိပါသည်။

၂၀၁၈-၂၀၁၉ ဘဏ္ဍာနှစ်၊ စီမံကိန်းရည်မှန်းချက်အပေါ် ပထမ(၆)လပတ် (အောက်တိုဘာလမှ မတ်လ)အကောင်အထည်ဖော်နိုင်မှု တန်ဖိုးအခြေအနေကို ပုံပြဂရပ်ဖြင့် ဖော်ပြအပ်ပါသည်-

ပုံ(၄-၅၉)

ပြည်ထောင်စုနယ်မြေ၊ နေပြည်တော်၏ ၂၀၁၈- ၂၀၁၉ ဘဏ္ဍာနှစ်၊ စီမံကိန်းရည်မှန်းချက်အပေါ် ပထမ (၆)လပတ် (အောက်တိုဘာလမှ မတ်လ)အကောင်အထည်ဖော်နိုင်မှုတန်ဖိုး (နှစ်အလိုက်ဈေးနှုန်း)



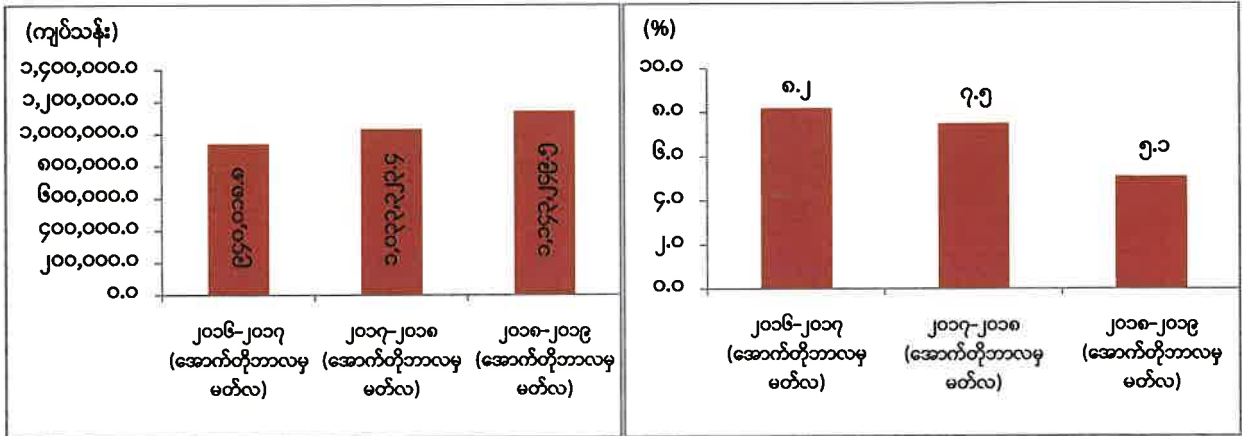
ဇစ်မြစ်။ သက်ဆိုင်ရာဝန်ကြီးဌာနများနှင့်နေပြည်တော်စီမံကိန်းဦးစီးရုံး

ပြည်ထောင်စုနယ်မြေ၊ နေပြည်တော်၏ ၂၀၁၈-၂၀၁၉ ဘဏ္ဍာနှစ်၊ စီမံကိန်းရည်မှန်းချက်အပေါ် ပထမ (၆)လပတ် (အောက်တိုဘာလမှ မတ်လ)အကောင်အထည်ဖော်နိုင်မှုတန်ဖိုးနှင့် တိုးတက်မှုနှုန်းများ ကိုယခင်အလားတူကာလများနှင့်နှိုင်းယှဉ်ဖော်ပြအပ်ပါသည်-

ပြည်ထောင်စုနယ်မြေ၊ နေပြည်တော်၏ နှစ်အလိုက် ပထမ (၆)လပတ် (အောက်တိုဘာလမှ မတ်လ)  
အကောင်အထည်ဖော်နိုင်မှုတန်ဖိုးနှင့်တိုးတက်မှုနှုန်းအခြေအနေ

ပုံ(၄-၆၀) အကောင်အထည်ဖော်နိုင်မှု  
(နှစ်အလိုက်ဈေးနှုန်း)

ပုံ(၄-၆၁) တိုးတက်မှုနှုန်း  
(ပုံမှန်ဈေးနှုန်း)

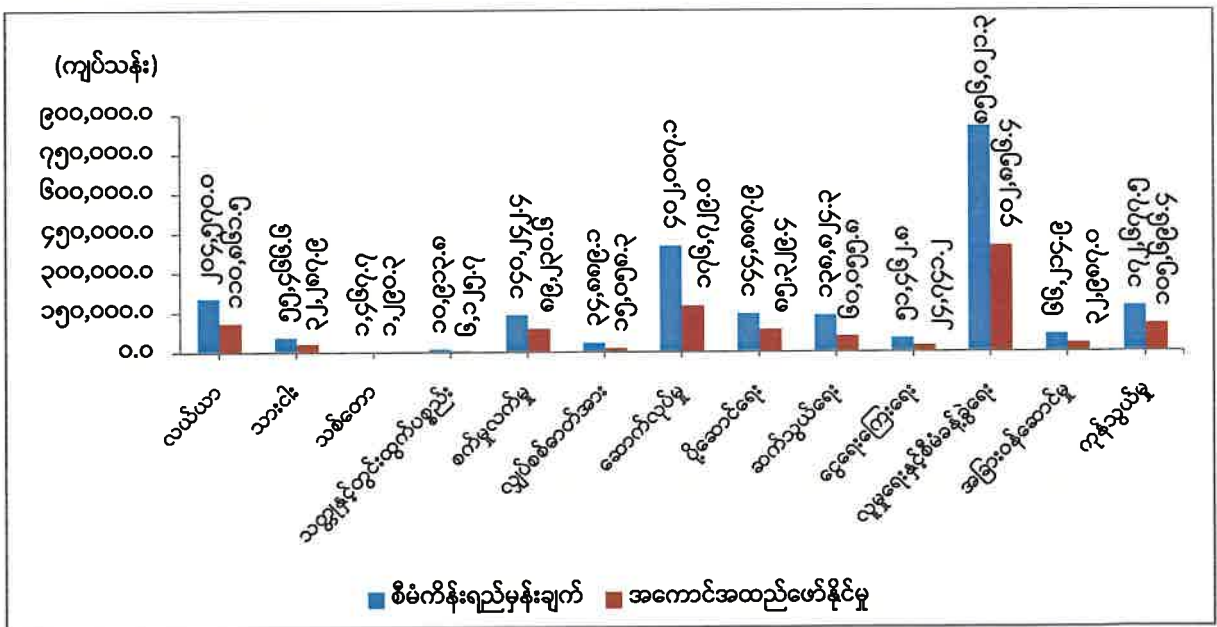


ဇစ်မြစ်။ သက်ဆိုင်ရာဝန်ကြီးဌာနများနှင့် နေပြည်တော်စီမံကိန်းဦးစီးရုံး

ပြည်ထောင်စုနယ်မြေ၊ နေပြည်တော်၏ ၂၀၁၈-၂၀၁၉ ဘဏ္ဍာနှစ်၊ စီမံကိန်းရည်မှန်းချက်အပေါ် ပထမ(၆)လပတ် (အောက်တိုဘာလမှမတ်လ)ကဏ္ဍအလိုက် အကောင်အထည်ဖော်နိုင်မှုတန်ဖိုး အခြေအနေကို ပုံပြဂရပ်ဖြင့်ဖော်ပြအပ်ပါသည်-

ပုံ(၄-၆၂)

ပြည်ထောင်စုနယ်မြေ၊ နေပြည်တော်၏ ၂၀၁၈- ၂၀၁၉ ဘဏ္ဍာနှစ်၊ စီမံကိန်းရည်မှန်းချက်အပေါ် ပထမ (၆)လပတ် (အောက်တိုဘာလမှ မတ်လ)ကဏ္ဍအလိုက်အကောင်အထည်ဖော်နိုင်မှုတန်ဖိုး  
(နှစ်အလိုက်ဈေးနှုန်း)



ဇစ်မြစ်။ သက်ဆိုင်ရာဝန်ကြီးဌာနများနှင့် နေပြည်တော်စီမံကိန်းဦးစီးရုံး

၂၀၁၈-၂၀၁၉ ဘဏ္ဍာနှစ်၊ ပထမ(၆)လတွင် စီမံကိန်းရည်မှန်းချက်အပေါ် ၅၀.၂ ရာခိုင်နှုန်း အကောင်အထည်ဖော်နိုင်ခဲ့ပါသည်။ လယ်ယာကဏ္ဍ၊ သားငါးကဏ္ဍ၊ သစ်တောကဏ္ဍ၊ သတ္တုနှင့် တွင်းထွက်ပစ္စည်းကဏ္ဍ၊ စက်မှုလက်မှုကဏ္ဍ၊ ပို့ဆောင်ရေးကဏ္ဍနှင့် ကုန်သွယ်ရေးကဏ္ဍတို့တွင် နှစ်စဉ် စီမံကိန်း ရည်မှန်းချက်၏ ၅၀ ရာခိုင်နှုန်းကျော် အကောင်အထည်ဖော်နိုင်ခဲ့ပြီး၊ လျှပ်စစ်ဓာတ်အား ကဏ္ဍတွင် ရည်မှန်းချက်အပေါ် ၄၃.၂ ရာခိုင်နှုန်းသာ အကောင်အထည်ဖော်နိုင်ခဲ့ပါသည်။

ငါးလုပ်ငန်းဦးစီးဌာနအနေဖြင့် ငါးသားပေါက်ထုတ်လုပ်ခြင်းနှင့် ငါးမျိုးစိုက်ထည့်ခြင်း၊ ငါးမွေးမြူ ရေးကန်များ တိုးချဲ့ဖော်ထုတ်ခြင်း၊ တစ်နိုင်တစ်ပိုင် ငါးသားဖောက်စခန်းများ တိုးချဲ့ တည်ဆောက်ခြင်း၊ ငါးပုစွန်မွေးမြူရေးလုပ်ငန်းများ ပိုမိုဖွံ့ဖြိုးတိုးတက်စေရန် ဆောင်ရွက်ခြင်း၊ ရေချိုငါးလုပ်ငန်း ရေပြင်များ နှင့် ငါးမျိုးပြုန်းတီးမှုများ ထိန်းသိမ်းကာကွယ်စောင့်ရှောက်ရန်နှင့် နိုင်ငံတော်မှ ရသင့်ရထိုက်သော အခွန် အခများရရှိရန် ဆောင်ရွက်ခြင်း၊ ငါးလုပ်ငန်းများကို ဥပဒေနှင့်အညီ စီမံခန့်ခွဲခြင်း အရေးယူဆောင်ရွက် ခြင်းနှင့် မြစ်မီးရောင်ကျေးရွာစီမံကိန်း(ငါးကဏ္ဍ) တို့ကို ဆောင်ရွက်လျက်ရှိပါသည်။

စပါး- ငါးတွဲဘက်မွေးမြူခြင်းအနေဖြင့် World Fish နှင့် ACIAR -AustralianCenterfor International Agriculture Research အဖွဲ့အစည်း အကူအညီဖြင့် ပျဉ်းမနားမြို့နယ်၊ နှမ်းတောကျေးရွာ ရှိ တောင်သူ ၂ ဦး၏ ၃.၄ ဧက စပါးခင်းတွင် ငါးမျိုးနှင့် ငါးစာများအား စိုက်ထည့်ပေးနိုင်ခဲ့ပြီး၊ FFRC China-Freshwater Fisheries Research Center အထောက်အပံ့ဖြင့်ဇေယျာသီရိမြို့နယ်၊ သက်နှင်းအေး ကျေးရွာတွင် ငါးသားပေါက်များကိုလည်း စိုက်ထည့်ပေးနိုင်ခဲ့ပါသည်။

သစ်တောကဏ္ဍအနေဖြင့် ရာသီဥတုပြောင်းလဲမှုအား ကာကွယ်နိုင်ရန်အတွက် သစ်တောကဏ္ဍ သည်များစွာ အထောက်အကူ ပြုလျက်ရှိပါသည်။ နေပြည်တော် သစ်တောဦးစီးဌာနအနေဖြင့် သစ်ထုတ်လုပ်မှုထက် သစ်တောထိန်းသိမ်းစောင့်ရှောက်မှုလုပ်ငန်းများကို ပိုမိုဦးစားပေးဆောင်ရွက်လျက် ရှိပါသည်။

စက်မှုလက်မှုကဏ္ဍအနေဖြင့် စက်မှုကြီးကြပ်ရေးနှင့်စစ်ဆေးရေးဦးစီးဌာနသည် ပုဂ္ဂလိက စက်မှု လုပ်ငန်းမှတ်ပုံတင် သက်တမ်းတိုးမြှင့်ခြင်းလုပ်ငန်းတွင် လျာထားချက် ၃၉၈ ခု ရှိသည့် အနက် ၃၇၃ ခုကို ဆောင်ရွက်နိုင်ခဲ့ပြီး၊ ကျပ်သန်း ၇.၄၈ ရရှိခဲ့ပါသည်။ ပုဂ္ဂလိက ကဏ္ဍဖွံ့ဖြိုးတိုးတက်ရန်အတွက် ပုဂ္ဂလိက ကဏ္ဍဖွံ့ဖြိုးတိုးတက်ရေးဆပ်ကော်မတီ (၃)ခုကို ဖွဲ့စည်းခဲ့ပါသည်။ ၃၁-၃-၂၀၁၉ ရက်နေ့အထိ SMEs Member Card ထောက်ခံစာ ထုတ်ပေးပြီးသောလုပ်ငန်းရှင်စုစုပေါင်း ၆၃၅ ဦး၊ Credit Guarantee Insurance (CGI) စနစ်နှင့် ချေးငွေရရှိပြီးသောလုပ်ငန်းရှင်စုစုပေါင်း ၁၆၈ ဦး၊ စုစုပေါင်းချေးငွေကျပ်သိန်း ၃,၆၄၀ ရရှိခဲ့ကြပါသည်။ Micro, Small and Medium Enterprises (MSMEs) လုပ်ငန်းများ ဖွံ့ဖြိုး တိုးတက်စေရန်အတွက် သဘာဝသစ်သီးအခြေခံ စားသောက်ကုန်ထုတ်လုပ်မှု သင်တန်း၊ Strategic Business Development Training သင်တန်း၊ Action Learning Training for SMEs သင်တန်း၊



Planning for your Business သင်တန်း၊ စွန့်ခွီးတီထွင် စီးပွားရေးစွမ်းဆောင်မှု နှင့် လုပ်ငန်းဖွံ့ဖြိုးမှု မြှင့်တင်ရေးသင်တန်းများ ဖွင့်လှစ်နိုင်ခဲ့ပါသည်။

တပ်ကုန်းမြို့နယ်မှ ရန်ကုန်-မန္တလေး အမြန်လမ်းသို့ ဆက်သွယ်ထားသော လမ်းများ ပြန်လည် ပြုပြင်ခြင်းလုပ်ငန်း၊ နေပြည်တော် - ကင်သာ - ကိုးကျွေ - လိန်းလီ - ပင်လောင်းလမ်းနှင့် နေပြည်တော်- တောင်ညို-မြို့သစ်-ကံပြား(မကွေး)လမ်း၊ အထူးပြင်ဆင်ထိန်းသိမ်းခြင်းလုပ်ငန်း၊ နေပြည်တော်ကောင်စီ နှင့်နေပြည်တော်စည်ပင်သာယာရေးကော်မတီမှ လမ်းတံတားများဆောက်လုပ်ခြင်း အစရှိသည့် ဒေသ ဖွံ့ဖြိုးမှု လုပ်ငန်းများ ဆောင်ရွက်နိုင်ခဲ့ပါသည်။

လျှပ်စစ်ကဏ္ဍဖွံ့ဖြိုးတိုးတက်ရေးအတွက် မဟာဓာတ်အားလိုင်းကွန်ယက်မှတစ်ဆင့် ကျေးရွာပေါင်း ၄၂၉ ရွာသို့ နိုင်ငံတော်ဓာတ်အားမှ ဖြန့်ဖြူးထားပြီး ကျေးရွာစုစုပေါင်း၏ ၅၄.၂၇ ရာခိုင်နှုန်းကို နိုင်ငံတော် ဓာတ်အားမှလည်းကောင်း၊ ကျေးရွာစုစုပေါင်း၏ ၉.၅၅ ရာခိုင်နှုန်းကို အခြားနည်းလမ်းများဖြင့် ပုဂ္ဂလိက ကဏ္ဍမှလည်းကောင်း၊ ဓာတ်အားဖြန့်ဖြူးပေးနေသဖြင့် ကျေးရွာစုစုပေါင်း၏ ၆၃.၈၂ ရာခိုင်နှုန်းအား လွှမ်းခြုံ၍ ဓာတ်အားဖြန့်ဖြူးထားပြီး ဖြစ်ပါသည်။

ဆက်သွယ်ရေးကဏ္ဍတွင် စာတိုက်ဝန်ဆောင်မှု လုပ်ငန်းများနှင့် အခြားအင်တာနက် ဝန်ဆောင်မှု လုပ်ငန်းများ၊ စာတိုက်သေတ္တာငှားရမ်းခြင်းနှင့် ကားလက်မှတ်၊ လေယာဉ်လက်မှတ် ရောင်းချပေးခြင်း လုပ်ငန်းများ ဆောင်ရွက်ပေးလျက် ရှိပါသည်။ နေပြည်တော် ဗဟိုစာတိုက်ကြီးတွင် နေ့ချင်းအရောက် စာဝေလုပ်ငန်းကို နေပြည်တော်စာတိုက်ကြီး စာဝေနယ်အတွင်း ပို့ဆောင်ပေးလျက်ရှိပါသည်။ ထို့အပြင် အပြည်ပြည်ဆိုင်ရာ ပြည်ပအမြန်ချောပို့လုပ်ငန်းကို နေပြည်တော်စာတိုက်ကြီးနှင့် ပျဉ်းမနား စာတိုက် များတွင် ဆောင်ရွက်လျက်ရှိပါသည်။ တိုင်းဒေသကြီး/ပြည်နယ်များမှ ဒေသထွက်ကုန်များကို မှာယူပါက ပစ္စည်းများကို အိမ်အရောက်ပေးဝေစနစ် (Hometown Product Delivery Service) ၊ Online Shopping တို့မှ မှာယူပစ္စည်းများကို အိမ်အရောက်ပေးဝေပြီး ငွေကောက်ခံပေးသော (Cash On Delivery) စနစ်ကို ဆောင်ရွက်ပေးလျက်ရှိပါသည်။

အခန်း(၅)

ပုဂ္ဂလိကကဏ္ဍ ဖွံ့ဖြိုးတိုးတက်ရေး ဆောင်ရွက်မှုအခြေအနေများ

ပုဂ္ဂလိကကဏ္ဍဖွံ့ဖြိုးတိုးတက်ရေးကော်မတီ

စီးပွားရေးလုပ်ငန်းရှင်များနှင့် လစဉ်ပုံမှန်တွေ့ဆုံ ဆွေးနွေးပွဲများကို ကော်မတီဥက္ကဋ္ဌမှ ဦးဆောင်၍ ဆောင်ရွက်ခဲ့ရာ ၂၀၁၈-၂၀၁၉ ဘဏ္ဍာနှစ် (အောက်တိုဘာလမှမတ်လ) အတွင်း ၆ ကြိမ် ကျင်းပပြုလုပ် ဆောင်ရွက်နိုင်ခဲ့ပါသည်။ စီးပွားရေးလုပ်ငန်းရှင်များမှ အကြံပြုတင်ပြချက်များအား မြန်မာနိုင်ငံကုန်သည်များ နှင့် စက်မှုလက်မှုလုပ်ငန်းရှင်များ အသင်းချုပ်မှ ကဏ္ဍအလိုက်စုစည်း၍ ပုဂ္ဂလိကကဏ္ဍ ဖွံ့ဖြိုးတိုးတက်ရေး ကော်မတီသို့ ပေးပို့ပါသည်။ ပေးပို့လာသည့် အကြံပြုချက်များကို သက်ဆိုင်ရာဝန်ကြီးဌာနများ၊ တိုင်းဒေသကြီး/ပြည်နယ် အစိုးရအဖွဲ့ရုံးများနှင့် လုပ်ငန်းကော်မတီများသို့ ပေးပို့ဖြေရှင်း ဆောင်ရွက်ပေးလျက် ရှိပါသည်။ အဆိုပါ ဖြေရှင်းပြန်ကြားချက်များကို UMFCCL မှတစ်ဆင့် သက်ဆိုင်ရာလုပ်ငန်းကဏ္ဍ၊ အသင်း အဖွဲ့များသို့ ပြန်ကြားပြီး ဖြစ်ပါသည်။

ပုဂ္ဂလိကကဏ္ဍ ဖွံ့ဖြိုးတိုးတက်ရေးအတွက် လစဉ်တွေ့ဆုံ ညှိနှိုင်းအစည်းအဝေးပွဲများမှ စီးပွားရေး လုပ်ငန်းရှင်များ၏ တင်ပြချက်များအပေါ် သက်ဆိုင်ရာဝန်ကြီးဌာနများမှ ဖြေရှင်းဆောင်ရွက်မှုပြုခဲ့သော်လည်း အချို့ကိစ္စရပ်များတွင် အပြည့်အဝပြီးပြတ်သည်အထိ ဆောင်ရွက်နိုင်ရန် လိုအပ်ပါသည်။ သို့ဖြစ်ရာ သက်ဆိုင်ရာ ကဏ္ဍအလိုက် လုပ်ငန်း ကော်မတီ (၅) ရပ်မှ သက်ဆိုင်ရာဝန်ကြီးဌာနများနှင့် တင်ပြသူ လုပ်ငန်းရှင်များကို Public Private Dialogue (PPD) ပြုလုပ်၍ ပြီးပြတ်သည်အထိ ဆောင်ရွက်ပေးလျက် ရှိပါသည်။

Doing Business Report အပေါ်ဆောင်ရွက်မှုအခြေအနေများ

ကမ္ဘာ့ဘဏ်မှနိုင်ငံများ၏ စီးပွားရေးလုပ်ကိုင်ဆောင်ရွက်ရန် လွယ်ကူမှုအဆင့်အခြေအနေအစီရင်ခံစာ (Doing Business Report) အား ၂၀၁၄ ခုနှစ်မှစတင်၍ နှစ်စဉ်ထုတ်ပြန်လျက်ရှိရာ နိုင်ငံပေါင်း ၁၉၀ အနက် ၂၀၁၈ ခုနှစ်တွင် မြန်မာနိုင်ငံသည် အဆင့် ၁၇၁ ခြံရှိခဲ့ပြီး ၂၀၁၉ ခုနှစ်တွင်လည်း အဆင့် ၁၇၁ ဖြင့် ရပ်တည် နေပါသည်။

ကမ္ဘာ့ဘဏ်အုပ်စုမှ Doing Business ပါ Indicator များအရ ၂၀၁၈ ခုနှစ် နှင့် ၂၀၁၉ ခုနှစ် တို့တွင် Ease of Doing Business Ranking အဆင့်ပြောင်းလဲတိုးတက်မှုနှင့် ညွှန်းကိန်းတစ်ခုချင်းအလိုက် ပြောင်းလဲမှု ရမှတ်များအား နှိုင်းယှဉ်ဖော်ပြအပ်ပါသည်-

ကမ္ဘာ့ဘဏ်အုပ်စုမှ Doing Business ပါအကဲဖြတ်ချက်များအပေါ်  
မြန်မာနိုင်ငံ၏ တိုးတက်မှုအခြေအနေများ

စဉ်	အကြောင်းအရာ	DB 2018	DB 2019	Change in Rank	DB 2018	DB 2019	Change in DTF (% points)
		Rank	Rank		DTF(%)	DTF(%)	
	<b>စုစုပေါင်းအဆင့် Rank</b>	171	171	—	44.21	44.72	↑ 0.51
၁	စီးပွားရေးလုပ်ငန်းတစ်ခုစတင်ခြင်း ( Starting a Business )	155	152	↑ 3	75.42	77.33	↑ 1.91
၂	ဆောက်လုပ်ခွင့်ရယူခြင်း (Dealing with Constuction Permits)	73	81	↓ 8	70.33	70.35	↑ 0.02
၃	လျှပ်စစ်ဓါတ်အားရရှိနိုင်မှု (Getting Electricity)	151	144	↑ 7	52.52	55.67	↑ 3.15
၄	ပိုင်ဆိုင်မှုမှတ်ပုံတင်ခြင်း ( Registering Property )	134	136	↓ 2	52.30	52.30	—
၅	ချေးငွေရရှိနိုင်မှု ( Getting Credit)	177	178	↓ 1	10.00	10.00	—
၆	အနည်းစု ရင်းနှီးမြှုပ်နှံသူများအား အကာအကွယ်ပေးခြင်း (Protecting Minority Investors )	183	185	↓ 2	25.00	25.00	—
၇	အခွန်ပေးဆောင်မှု ( Paying Tax )	125	126	↓ 1	63.94	63.94	—
၈	ပြည်ပကုန်သွယ်မှု ( Trading across Borders )	163	168	↓ 5	47.67	47.67	—
၉	ပဋိညာဉ်များအတည်ပြုဆောင်ရွက်ခြင်း ( Enforcing Contracts)	188	188	—	24.53	24.53	—
၁၀	အကြွေးမဆပ်နိုင်မှုအခြေအနေကိုဖြေရှင်းပေးနိုင်မှု (Resolving Insolvency)	164	164	—	20.39	20.39	—

source : www.Doing Business .org

Doing Business Ranking အဆင့်မှာ ၂၀၁၈ ခုနှစ်နှင့် ၂၀၁၉ ခုနှစ်များတွင် ၁၇၁ အဆင့်တူဖြင့် ပြောင်းလဲမှုမရှိသော်လည်း တိုင်းတာသည့် Indicator (၁၀) ခု အနက် စီးပွားရေးလုပ်ငန်းတစ်ခု စတင်ခြင်း နှင့် လျှပ်စစ်ဓါတ်အားရရှိနိုင်မှုတွင် ယခင်ထက် အဆင့်တက်လာပြီး ပဋိညာဉ်များ အတည်ပြု ဆောင်ရွက်ခြင်းနှင့် အကြွေးမဆပ်နိုင်မှုအခြေအနေကို ဖြေရှင်းပေးနိုင်မှုတို့မှာ ပြောင်းလဲမှု မရှိသည်ကို တွေ့ရပါသည်။ ကျန်ရှိသည့် Indicator များမှာ ယခင်ထက် အဆင့်ကျသွားပါသည်။

ကုန်သွယ်ရေးနှင့်စီးပွားရေးလုပ်ငန်းများ မြှင့်တင်ရေးအထူးလုပ်ငန်းအဖွဲ့အနေဖြင့် Ease of Doing Business Ranking တိုးတက်ရေးဆိုင်ရာကိစ္စများကို သက်ဆိုင်ရာဌာန၊ အဖွဲ့အစည်းများနှင့် ဆွေးနွေးမှုများ ပြုလုပ်ခြင်းနှင့် Doing Business ၂၀၁၉ အစီရင်ခံစာအရ Registering Property Indicator, Enforcing Contracts Resolving Insolvency Indicator နှင့် Insolvency Indicator များနှင့် ပတ်သက်၍ ဆွေးနွေးမှုများပြုလုပ်ခဲ့ပါသည်။ ထို့အပြင် Paying Taxes Indicator ၏ ရမှတ်များ တိုးတက်စေရေးအတွက် Paying Taxes မေးခွန်းဖြေကြားမည့်သူများနှင့် Survey Questionnaire များ ဖြေကြားနိုင်ရန် ညှိနှိုင်း ဆွေးနွေးခဲ့ပါသည်။

Ease of Doing Business Ranking တိုးတက်စေရေးအတွက် အစိုးရ၊ ပုဂ္ဂလိကကဏ္ဍနှင့် အများပြည်သူမှသိရှိစေရန်နှင့် အကြံပြုသုံးသပ်ချက်များ တိုးမြှင့်လုပ်ဆောင်နိုင်ရန်အတွက် အသိပညာပေး အစီအစဉ်ကို ရေးဆွဲဆောင်ရွက်လျက်ရှိပါသည်။ ထို့အပြင် Indicator (၁၀) ခု နှင့် သက်ဆိုင်သည့်ဌာနများမှ ပေးပို့လာသည့် Standard Operation Procedure များကို [www.trade.gov.mm](http://www.trade.gov.mm) Website တွင် တင်ပြခြင်း လုပ်ငန်းများ ဆောင်ရွက်လျက် ရှိပါသည်။

**အမျိုးသားပို့ကုန်မဟာဗျူဟာအကောင်အထည်ဖော်ဆောင်ရွက်မှုအခြေအနေ**

၂၀၁၈-၂၀၁၉ ဘဏ္ဍာနှစ် ပထမဖလပတ် (အောက်တိုဘာလမှမတ်လ) အတွင်း အမျိုးသားပို့ကုန်မဟာဗျူဟာရှိ ကဏ္ဍအလိုက် လုပ်ငန်းညှိနှိုင်းအစည်းအဝေးများ၊ တွေ့ဆုံဆွေးနွေးပွဲများ ကျင်းပခဲ့ပါသည်။

ဆီထွက်သီးနှံကဏ္ဍ ပို့ကုန်ဝင်ငွေတိုးမြှင့်ရေးစီမံကိန်းတွင် ပါဝင်ဆောင်ရွက်နေသည့် တောင်သူလယ်သမားများ၊ သက်ဆိုင်ရာဌာန/အသင်းအဖွဲ့များ၊ အကြံပေးအလုပ်သင်များ၊ Processor များနှင့် Collector များကို ထိုင်းနိုင်ငံသို့ လေ့လာရေးခရီးစဉ်တစ်ခုကို နိုင်ငံတကာကုန်သွယ်မှုဗဟိုဌာနနှင့် ပူးပေါင်းစေလွှတ်နိုင်ခဲ့ပါသည်။

ခရီးသွားလုပ်ငန်းကဏ္ဍ ဖွံ့ဖြိုးတိုးတက်ရေးအတွက် ကယားပြည်နယ်၊ ချင်းပြည်နယ်နှင့် တနင်္သာရီတိုင်းဒေသကြီးတို့အတွင်း အကောင်အထည်ဖော်ဆောင်ရွက်မည့် Netherlands Trust Fund-NTF IV စီမံကိန်း၏ Project Steering Committee - PSC ပထမအကြိမ်အစည်းအဝေးနှင့် စီမံကိန်း စတင်အကောင်အထည်ဖော်ခြင်း လုပ်ငန်းစဉ်တို့ကို နေပြည်တော်နှင့် ထားဝယ်မြို့တို့၌ ဟိုတယ်နှင့် ခရီးသွားလာရေးဝန်ကြီးဌာနနှင့် ပူးပေါင်းဆောင်ရွက်ခဲ့ပါသည်။

မြန်မာ့ထုတ်ကုန်ပစ္စည်းများ တရုတ်ပြည်သူ့သမ္မတနိုင်ငံအပါအဝင် ပြည်ပဈေးကွက်သို့ ပိုမိုထိုးဖောက်နိုင်ရေးအတွက် တရုတ်ပြည်သူ့သမ္မတနိုင်ငံ၊ ရှန်ဟိုင်းမြို့၌ ကျင်းပပြုလုပ်ခဲ့သည့် နိုင်ငံတကာသွင်းကုန်ပစ္စည်းပြပွဲ China International Import Expo (CIIE) သို့ နိုင်ငံတကာကုန်သွယ်မှုဗဟိုဌာန(ITC)၏ ပံ့ပိုးမှုဖြင့် မြန်မာကုမ္ပဏီလုပ်ငန်း (၁၁) ခု သွားရောက်ပြသနိုင်ခဲ့ပါသည်။

ဦးစားပေးကုန်စည်များ တိုးမြှင့်တင်ပို့နိုင်ရေးအတွက် ဦးစားပေးကဏ္ဍ (၇) ရပ် ၏ Top Priorities များ ရွေးချယ်ဖော်ထုတ်သည့် အစည်းအဝေးများကို UMFCCI ၌ ကျင်းပခဲ့ရာ ဆန်စပါး၊ သစ်နှင့်သစ်တောထွက် ပစ္စည်း၊ ပဲမျိုးစုံနှင့်ဆီထွက်သီးနှံကဏ္ဍ၊ ခရီးသွားလုပ်ငန်းကဏ္ဍ၊ ကုန်သွယ်မှုဆိုင်ရာ ငွေကြေးရရှိမှု၊ ရေထွက် ကုန်ပစ္စည်းကဏ္ဍ၊ ကုန်သွယ်မှုသတင်းအချက်အလက်ကဏ္ဍနှင့် ရော်ဘာကဏ္ဍတို့၏ ပို့ကုန် မဟာဗျူဟာ အကောင်အထည်ဖော်ရေးကော်မတီဝင်များ တက်ရောက်ခဲ့ပါသည်။ ပို့ကုန်မြှင့်တင်ရေးကို အထောက်အကူပြုမည့် ကဏ္ဍများဖြစ်သည့် Quality Managementနှင့် Trade facilitation and Logistic တို့အပြင် အထည်အလိပ်နှင့် အဝတ်အထည်ကဏ္ဍတို့မှ ကော်မတီအဖွဲ့ဝင်များ တက်ရောက်ကြပြီး ကဏ္ဍအလိုက် လိုအပ်ချက်များနှင့် ဦးစားပေးလုပ်ငန်းစဉ်များကို ဖော်ထုတ်နိုင်ခဲ့ပါသည်။

အခန်း(၆)

ပြည်ပချေးငွေ၊ အကူအညီ အထောက်အပံ့နှင့် နည်းပညာအကူအညီရရှိမှု

နိုင်ငံတော်၏ ဘဏ္ဍာရေးအခြေအနေကို တောင့်တင်းခိုင်မာစေပြီး ပြည်သူ့ဘဏ္ဍာရေး စီမံခန့်ခွဲမှု စနစ်ကို ပီပြင်စွာ ကျင့်သုံးဆောင်ရွက်နိုင်စေရန် ရည်မှန်း၍ အစိုးရအဖွဲ့အစည်းများ၏ ကြွေးမြီကိစ္စများ၊ ဘဏ္ဍာရေးဆိုင်ရာ ကိစ္စများ၊ ကြွေးမြီစီမံခန့်ခွဲခြင်းတို့ကို ဆောင်ရွက်လျက် ရှိပါသည်။

၂၀၁၈-၂၀၁၉ ဘဏ္ဍာနှစ် အောက်တိုဘာလမှ မတ်လအတွင်း ပြည်ပနိုင်ငံများနှင့် နိုင်ငံတကာ အဖွဲ့အစည်းများမှ အမေရိကန်ဒေါ်လာ ၅၃၄.၀၈၄ သန်းဖြင့် စီမံချက် အရေအတွက် ၄ ခု ကို ချေးငွေများ ရရှိနိုင်ရန်အတွက် ပြည်ထောင်စုဝန်ကြီးဌာနများနှင့် အဖွဲ့အစည်းများမှ ချေးငွေနိုင်ငံများ၊ အဖွဲ့အစည်း များ နှင့် လက်မှတ်ရေးထိုး စာချုပ်ချုပ်ဆို နိုင်ခဲ့ပါသည်။

ဇယား (၆-၁)

၂၀၁၈-၂၀၁၉ ဘဏ္ဍာနှစ် ပထမ(၆)လ (အောက်တိုဘာလမှ မတ်လ)

ပြည်ထောင်စုဝန်ကြီးဌာနများနှင့် အဖွဲ့အစည်းများ၏

ပြည်ပချေးငွေရရှိရန် စာချုပ်ချုပ်ဆို ဆောင်ရွက်မှုအခြေအနေ

(သန်းပေါင်း)

စဉ်	စီမံကိန်း/အကောင်အထည်ဖော်သည့် ဝန်ကြီးဌာန	နိုင်ငံ/ အဖွဲ့အစည်း	ငွေကြေး အမျိုးအစား	စာချုပ်ချုပ် ဆိုသည့်နေ့	ချေးငွေ စာချုပ်ပမာဏ
၁	စိုက်ပျိုးရေးမွေးမြူရေးနှင့်ဆည်မြောင်းဝန်ကြီးဌာန				
၁	ရာသီဥတုနှင့်လိုက်လျောညီထွေဖြစ်စေမည့်စိုက်ပျိုး စီးပွားရေးလုပ်ငန်းဆိုင်ရာတန်ဖိုးကွင်းဆက်စီမံကိန်း	ADB	USD	၆-၁၁-၂၀၁၈	၄၀.၅၀၀
၂	အနောက်ပိုင်းပြည်နယ်များစိုက်ပျိုးစီးပွားဖွံ့ဖြိုး တိုးတက်ရေးစီမံကိန်း	IFAD	USD	၁၇-၁၂-၂၀၁၈	၈.၉၈၄
၂	လျှပ်စစ်နှင့်စွမ်းအင်ဝန်ကြီးဌာန				
၁	လျှပ်စစ်ဓာတ်အားကွန်ရက်ဖွံ့ဖြိုးတိုးတက်ရေး စီမံကိန်း	ADB	USD	၂၈-၁၂-၂၀၁၈	၂၈၉.၉၀၀
၃	ဆောက်လုပ်ရေးဝန်ကြီးဌာန				
၁	မဟာမဲခေါင်ဒေသခွဲအတွင်းရှိလမ်းမကြီးများ ဖွံ့ဖြိုးတိုးတက်ရေးစီမံကိန်း	ADB	USD	၂၈-၁၂-၂၀၁၈	၁၉၄.၇၀၀
	စုစုပေါင်း		USD		၅၃၄.၀၈၄

ဇာစ်မြစ်။ ငွေတိုက်ဦးစီးဌာန

ပြည်ပအကူအညီ အထောက်အပံ့

နိုင်ငံတစ်နိုင်ငံ၏ ဖွံ့ဖြိုးတိုးတက်မှုတွင် နိုင်ငံခြားအကူအညီ အထောက်အပံ့နှင့် နည်းပညာရရှိမှု များသည် အရေးကြီးသည့် အခန်းကဏ္ဍတွင် ပါဝင်နေပါသည်။ မြန်မာနိုင်ငံသည် အခြားဖွံ့ဖြိုးဆဲ နိုင်ငံ များနည်းတူ နိုင်ငံ၏ဖွံ့ဖြိုးတိုးတက်ရေးကို ရည်ရွယ်၍ စီမံချက်များကို အကောင်အထည်ဖော် ဆောင်ရွက် လျက် ရှိပါသည်။

နိုင်ငံခြားအကူအညီအထောက်အပံ့၊ ချေးငွေတို့နှင့်စပ်လျဉ်း၍ ဖွံ့ဖြိုးမှုအကူအညီဆိုင်ရာ မျှော်မှန်း ချက်တွင် “ဖွံ့ဖြိုးမှုအကူအညီများကို နိုင်ငံသူ၊ နိုင်ငံသားများ၏ ဘဝများအတွက် အများဆုံးအကျိုး ဖြစ်ထွန်းမည့် ကဏ္ဍများတွင် ဦးစားပေးဆောင်ရွက်ရေးပင် ဖြစ်ပါသည်”<sup>၁/</sup> ဟု ဖော်ပြထားရာ နိုင်ငံတော်၏ ဖွံ့ဖြိုးတိုးတက်မှုအတွက် နိုင်ငံခြားအကူအညီအထောက်အပံ့များဖြင့် စီမံချက်များ အကောင်အထည်ဖော် ဆောင်ရွက်ရာတွင် နိုင်ငံတော်နှင့် ပြည်သူအတွက် အကျိုးရှိထိရောက်သော အကူအညီဖြစ်စေရေးမှာ အလွန်အရေးကြီးပါသည်။

ရင်းနှီးမြှုပ်နှံမှုနှင့်နိုင်ငံခြားစီးပွားဆက်သွယ်ရေးဝန်ကြီးဌာန၊ နိုင်ငံခြားစီးပွားဆက်သွယ်ရေးဦးစီး ဌာနသည် ဖွံ့ဖြိုးမှုအကူအညီများ ညှိနှိုင်းရေးအဖွဲ့ (Development Assistance Coordination Unit- DACU) အတွင်းရေးမှူး၏ ရုံးလုပ်ငန်းအဖွဲ့အဖြစ် တာဝန်ယူ၍ ဆောင်ရွက်လျက်ရှိပါသည်။ နိုင်ငံတော်၏ လူမှုစီးပွားဖွံ့ဖြိုးမှုအတွက် ပြည်ပ ငွေကြေးနှင့် နည်းပညာအကူအညီ၊ အထောက်အပံ့များ ရရှိရေးအတွက် နိုင်ငံအချင်းချင်း(Bilateral)၊ အပြည်ပြည်ဆိုင်ရာအဖွဲ့အစည်းများ(Multilateral)၊ ကုလသမဂ္ဂ အဖွဲ့အစည်းများ နှင့် နိုင်ငံတကာအစိုးရမဟုတ်သော အဖွဲ့အစည်းများအကြား ညှိနှိုင်းမှုများပြုလုပ်ခြင်းနှင့် အမျိုးသား ဦးစားပေး အစီအစဉ်များ၊ မဟာဗျူဟာများနှင့် အကူအညီအရင်းအမြစ်များ သဟဇာတ ဖြစ်စေရေး အတွက် ဖွံ့ဖြိုးမှုမိတ်ဖက်များ၊ အစိုးရမဟုတ်သော နိုင်ငံတကာအဖွဲ့အစည်းများ၊ ပြည်ပနိုင်ငံများနှင့် ပူးပေါင်းဆောင်ရွက်ရန် ဝန်ကြီးဌာနများ၊ တိုင်းဒေသကြီးနှင့်ပြည်နယ်အစိုးရများအကြား ညှိနှိုင်းမှုများ ပြုလုပ်လျက် ရှိပါသည်။

ပြည်ထောင်စုဝန်ကြီးဌာနများနှင့် ဗဟိုအဖွဲ့အစည်းများမှ ၂၀၁၈-၂၀၁၉ ဘဏ္ဍာနှစ်၊ ပထမ(၆) လ (အောက်တိုဘာလမှ မတ်လ) နိုင်ငံခြားအကူအညီ၊ အထောက်အပံ့နှင့် နည်းပညာအကူအညီ (Grant) စာရင်းအရ စီမံချက်စုစုပေါင်း (၃၅) ခုနှင့် စီမံချက်တန်ဖိုး အမေရိကန်ဒေါ်လာသန်းပေါင်း (၁၂၀.၃၄၅) ရရှိအောင် ဆောင်ရွက်နိုင်ခဲ့ပါသည်။

<sup>၁</sup> မြန်မာနိုင်ငံ၏ ဖွံ့ဖြိုးမှုအကူအညီဆိုင်ရာမူဝါဒ၊ အခန်း(၂) ဖွံ့ဖြိုးမှုအကူအညီဆိုင်ရာမျှော်မှန်းချက်၊ စာမျက်နှာ(၂၀)

၂၀၁၈-၂၀၁၉ ဘဏ္ဍာနှစ် ပထမ (၆) လ (အောက်တိုဘာလမှ မတ်လ)

ပြည်ထောင်စုဝန်ကြီးဌာနများနှင့် အဖွဲ့အစည်းများမှ ပြည်ပအကူအညီ အထောက်အပံ့

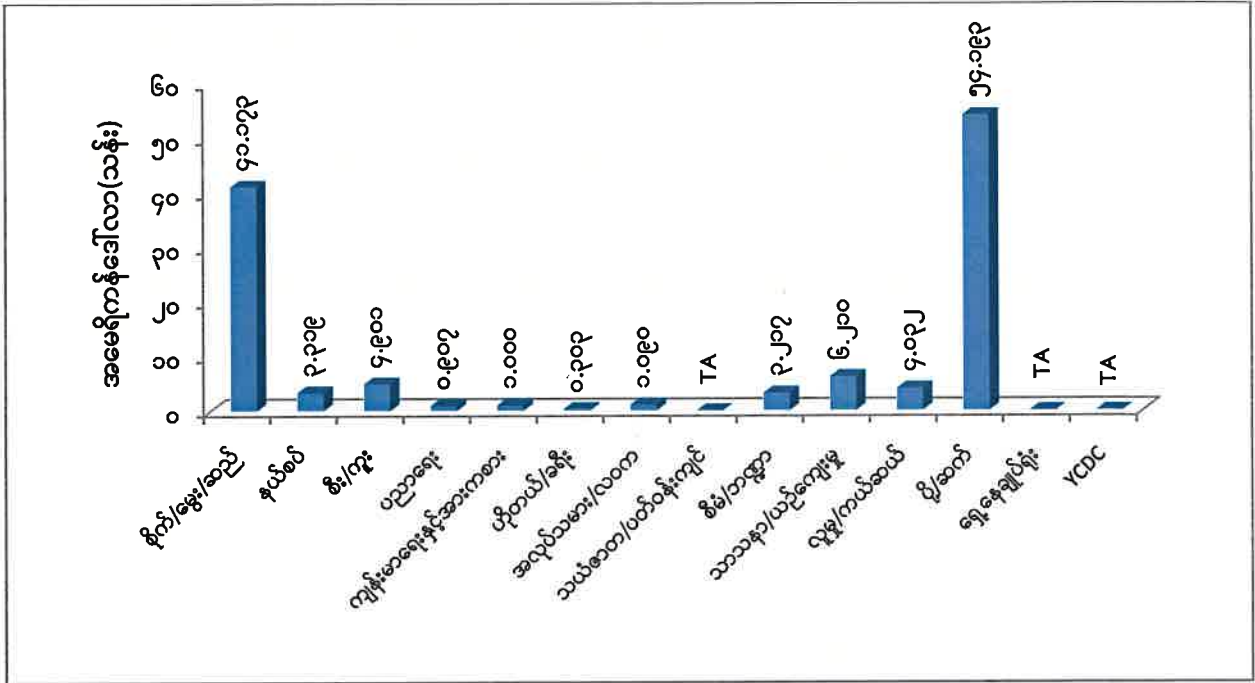
ရရှိမှုအခြေအနေ

စဉ်	ဝန်ကြီးဌာန	စီမံချက် အရေအတွက်	ငွေပမာဏ (USD သန်း)
၁	စိုက်ပျိုးရေး၊ မွေးမြူရေးနှင့် ဆည်မြောင်းဝန်ကြီးဌာန	၃	၄၁.၁၇၃
၂	နယ်စပ်ရေးရာဝန်ကြီးဌာန	၂	၃.၃၁၉
၃	စီးပွားရေးနှင့်ကူးသန်းရောင်းဝယ်ရေးဝန်ကြီးဌာန	၁	၄.၉၀၁
၄	ပညာရေးဝန်ကြီးဌာန	၇	၀.၉၀၇
၅	ကျန်းမာရေးနှင့် အားကစားဝန်ကြီးဌာန	၁	၁.၀၀၀
၆	ဟိုတယ်နှင့် ခရီးသွားလာရေးဝန်ကြီးဌာန	၁	၀.၃၀၃
၇	အလုပ်သမား၊ လူဝင်မှုကြီးကြပ်ရေးနှင့် ပြည်သူ့အင်အား ဝန်ကြီးဌာန	၂	၁.၀၉၀
၈	သယံဇာတနှင့် သဘာဝပတ်ဝန်းကျင် ထိန်းသိမ်းရေး ဝန်ကြီး ဌာန	၂	နည်းပညာ
၉	စီမံကိန်းနှင့် ဘဏ္ဍာရေးဝန်ကြီးဌာန	၄	၃.၂၁၇
၁၀	သာသနာရေးနှင့် ယဉ်ကျေးမှုဝန်ကြီးဌာန	၅	၆.၂၁၀
၁၁	လူမှုဝန်ထမ်း၊ ကယ်ဆယ်ရေးနှင့် ပြန်လည်နေရာချထားရေး ဝန်ကြီးဌာန	၄	၄.၀၃၂
၁၂	ပို့ဆောင်ရေးနှင့် ဆက်သွယ်ရေးဝန်ကြီးဌာန	၁	၅၄.၁၉၃
၁၃	ပြည်ထောင်စုရှေ့နေချုပ်ရုံး	၁	နည်းပညာ
၁၄	ရန်ကုန်မြို့တော်စည်ပင်သာယာရေးကော်မတီ	၁	နည်းပညာ
	<b>စုစုပေါင်း</b>	<b>၃၅</b>	<b>၁၂၀.၃၄၅</b>



၂၂၃  
ပုံ(၆-၁)

၂၀၁၈-၂၀၁၉ ဘဏ္ဍာနှစ် ပထမ (၆) လ (အောက်တိုဘာလမှ မတ်လ)  
ပြည်ထောင်စုဝန်ကြီးဌာနများနှင့် အဖွဲ့အစည်းများမှ ပြည်ပအကူအညီ အထောက်အပံ့  
ရရှိမှုအခြေအနေ



စာစ်မြစ်။ နိုင်ငံခြားစီးပွားဆက်သွယ်ရေးဦးစီးဌာန

**နိုင်ငံ/ အဖွဲ့အစည်းများမှ အကူအညီအထောက်အပံ့နှင့် နည်းပညာအကူအညီရရှိမှု**

၂၀၁၈-၂၀၁၉ ဘဏ္ဍာနှစ် ပထမ (၆) လ (အောက်တိုဘာလမှ မတ်လ) နိုင်ငံနှင့် အဖွဲ့အစည်းများ အလိုက် ပြည်ပအကူအညီ အထောက်အပံ့နှင့် နည်းပညာအကူအညီ ရရှိမှုများကို ဖော်ပြအပ်ပါသည်။

၂၀၁၈-၂၀၁၉ ဘဏ္ဍာနှစ်၊ ပထမ (၆) လ (အောက်တိုဘာလမှ မတ်လ)

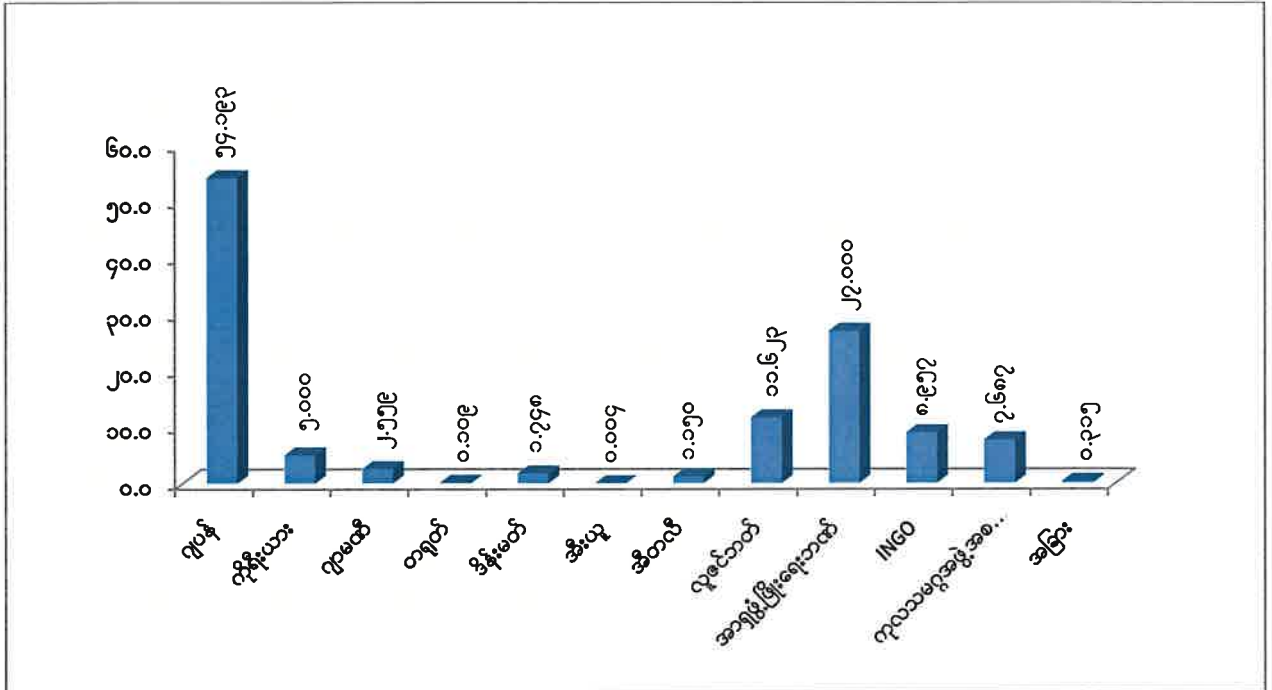
နိုင်ငံနှင့် အဖွဲ့အစည်းများမှ ပြည်ပအကူအညီ အထောက်အပံ့

ရရှိမှုအခြေအနေ

စဉ်	ဝန်ကြီးဌာန	စီမံချက် အရေအတွက်	ငွေပမာဏ (USD သန်း)
၁	ဂျပန်	၇	၅၄.၁၉၃
၂	ကိုရီးယား	၃	၅.၀၀၀
၃	ဂျာမဏီ	၂	၂.၅၅၉
၄	တရုတ်	၂	၀.၁၀၉
စဉ်	ဝန်ကြီးဌာန	စီမံချက် အရေအတွက်	ငွေပမာဏ (USD သန်း)
၅	ဒိန်းမတ်	၂	၁.၇၄၈
၆	အီးယူ	၁	၀.၀၀၄
၇	အီတလီ	၁	၁.၁၅၀
၈	လူဇင်ဘတ်	၁	၁၁.၆၂၃
	<b>နိုင်ငံအချင်းချင်းစုစုပေါင်း</b>	<b>၁၉</b>	<b>၇၆.၃၈၆</b>
၉	အာရှဖွံ့ဖြိုးရေးဘဏ်	၁	၂၇.၀၀၀
၁၀	INGO	၆	၈.၉၅၇
၁၁	UN	၈	၇.၆၈၇
၁၂	အခြား	၁	၀.၃၁၅
	<b>စုစုပေါင်း</b>	<b>၃၅</b>	<b>၁၂၀.၃၄၅</b>

၂၂၅  
ပုံ(၆-၂)

၂၀၁၈-၂၀၁၉ ဘဏ္ဍာနှစ် ပထမ (၆) လ (အောက်တိုဘာလမှ မတ်လ) နိုင်ငံနှင့် အဖွဲ့အစည်းများမှ ပြည်ပအကူအညီအထောက်အပံ့

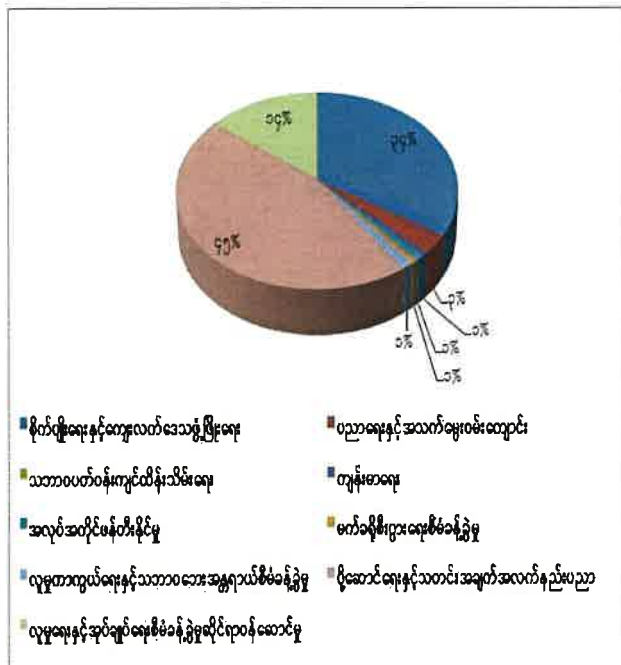


ဇစ်မြစ်။ နိုင်ငံခြားစီးပွားဆက်သွယ်ရေးဦးစီးဌာန

၂၀၁၈-၂၀၁၉ ဘဏ္ဍာနှစ် ပထမ (၆) လ (အောက်တိုဘာလမှ မတ်လ) နိုင်ငံခြား အကူအညီ အထောက်အပံ့ရရှိမှုများကို ကဏ္ဍအလိုက် ဖော်ပြအပ်ပါသည်။

ပုံ(၆-၃)

ကဏ္ဍအလိုက် နိုင်ငံခြားအကူအညီအထောက်အပံ့ရရှိမှု



ကဏ္ဍအလိုက် နိုင်ငံခြား အကူအညီအထောက်အပံ့ ရရှိရာတွင် သဘာဝပတ်ဝန်းကျင် ထိန်းသိမ်းရေး ကဏ္ဍသည် နည်းပညာအကူအညီဖြင့် ပါဝင်ဆောင်ရွက်ပြီး စိုက်ပျိုးရေး နှင့် ကျေးလက်ဒေသ ဖွံ့ဖြိုးရေးကဏ္ဍ (၃၄)%၊ ပညာရေးနှင့် အသက်မွေးဝမ်းကျောင်းကဏ္ဍ (၂)%၊ ကျန်းမာရေးကဏ္ဍ (၁)%၊ အလုပ်အကိုင်ဖန်တီးနိုင်မှုကဏ္ဍ (၁) %၊ မက်ခရို စီးပွားရေး စီမံခန့်ခွဲမှုကဏ္ဍ (၁) %၊ လူမှုကာကွယ်ရေးနှင့် သဘာဝဘေးအန္တရာယ်ကဏ္ဍ (၁) %၊ ပို့ဆောင်ရေးနှင့် သတင်းအချက်အလက်နည်းပညာကဏ္ဍ (၄၅)%၊ လူမှုရေး နှင့် အုပ်ချုပ်ရေး စီမံခန့်ခွဲမှုဆိုင်ရာဝန်ဆောင်မှုကဏ္ဍ (၁၄)% ဖြင့် ပါဝင်ဆောင်ရွက်လျက်ရှိပါသည်။

ဇစ်မြစ်။ နိုင်ငံခြားစီးပွားဆက်သွယ်ရေးဦးစီးဌာန

အခန်း (၇)

သုံးသပ်တင်ပြချက်

၂၀၁၈-၂၀၁၉ ဘဏ္ဍာနှစ်၊ အမျိုးသားစီမံကိန်း ပထမ (၆) လပတ် (အောက်တိုဘာလမှ မတ်လ) အကောင်အထည်ဖော်မှုသည် နိုင်ငံတော်က ပြောင်းလဲကျင့်သုံးခဲ့သည့် ဘဏ္ဍာရေးနှစ်ကာလ၏ ပထမ ဦးဆုံး ဘဏ္ဍာနှစ်ကို အကောင်အထည်ဖော်သည့် ကာလဖြစ်ပါသည်။ အစီရင်ခံသည့် ပထမ (၆) လတွင် စီမံကိန်းရည်မှန်းချက်အပေါ် ၆၃.၃ ရာခိုင်နှုန်း အကောင်အထည်ဖော်နိုင်ခဲ့ပြီး ယခင်နှစ် အလားတူကာလ ထက် ပုံမှန်ဈေးနှုန်းအရ ၆.၃ ရာခိုင်နှုန်း တိုးတက်ခဲ့ပါသည်။

လယ်ယာကဏ္ဍတွင် ၂.၂ ရာခိုင်နှုန်း တိုးတက်ခဲ့ပြီး အစီရင်ခံသည့် အောက်တိုဘာလမှ မတ်လ ကာလသည် ပွင့်လင်းရာသီဖြစ်သဖြင့် အကောင်အထည်ဖော်နိုင်မှုမှာ ၇၀ ရာခိုင်နှုန်းခန့် ဖြစ်ပါသည်။ လယ်ယာကဏ္ဍ၏ တိုးတက်မှုနှုန်း ရည်မှန်းချက်ကို ပြည့်မီရန်အတွက် ဆက်လက်တွန်းအားပေး ဆောင်ရွက်ရန် လိုအပ်ပါသည်။

သားငါးထုတ်လုပ်မှုမှာ ၆.၁ ရာခိုင်နှုန်း ရရှိပြီး ၅၄ ရာခိုင်နှုန်းခန့် အကောင်အထည်ဖော်နိုင် ခဲ့ပါသည်။ ရေချိုငါးတင်ပို့မှု မြင့်တက်လာခြင်း၊ ပြည်တွင်းစားသုံးမှု ပိုမိုလာခြင်း၊ ကျွဲ/နွား/ဆိတ်အရှင် ပြည်ပသို့ တရားဝင် တင်ပို့ခွင့်ပြုခြင်းတို့သည် သားငါးကဏ္ဍ ဖွံ့ဖြိုးတိုးတက်စေမည့်အချက်များ ဖြစ်ပါ သည်။ သားငါးကဏ္ဍ ဟန်ချက်ညီ ဖွံ့ဖြိုးတိုးတက်ရေးအတွက် ရေချို၊ ရေငန်ငါးဖမ်းဆီး ထုတ်လုပ်မှုများ စနစ်တကျရှိစေရေး၊ စိုက်ပျိုးမွေးမြူရေး အထူးဇုန်များတည်ထောင်ရေး၊ တောင်သူလယ်သမား အစုအဖွဲ့များ၊ မွေးမြူသူအစုအဖွဲ့များ၊ ရေရယူအသုံးချသူ အစုအဖွဲ့များနှင့် သမဝါယမအသင်းများ ဖွဲ့စည်းတည်ထောင် ခြင်းတို့ကို ဆက်လက်ဆောင်ရွက်ရန်ဖြစ်ပါသည်။

သစ်တောကဏ္ဍသည် ထုတ်လုပ်မှုထက် သစ်တော ထိန်းသိမ်းမှုကို ပိုမိုအလေးထားဆောင်ရွက် နေသဖြင့် တိုးတက်မှုနှုန်းမှာ လျော့နည်းလျက်ရှိပါသည်။ ကြီးဝိုင်းတောဖွဲ့စည်းခြင်း၊ ပုဂ္ဂလိက ကျွန်းစိုက်ခင်း စိုက်ပျိုးတည်ထောင်မှုနှင့် ပြန်လည်သိမ်းဆည်းမှု၊ ကြိုပြင်ကာကွယ်တောများ ဖွဲ့စည်း သတ်မှတ်ခြင်း၊ သစ်တောစိုက်ခင်းစာရင်းမှ ပယ်ဖျက်ခြင်း၊ ဘေးမဲ့တော/ အမျိုးသားဥယျာဉ် ဖွဲ့စည်း/ သတ်မှတ်ခြင်းတို့ကို ဆောင်ရွက်ပြီး သစ်တောထိန်းသိမ်းခြင်းလုပ်ငန်းများကို ပတ်ဝန်းကျင်ထိခိုက်မှု လျော့နည်းစေရေးအတွက် ဆောင်ရွက်လျက် ရှိပါသည်။

စွမ်းအင်ကဏ္ဍတွင် ရဲတံခွန်သဘာဝ ဓာတ်ငွေ့မြေမှ ဓာတ်ငွေ့ဝယ်ယူသူ၏ လျော့နည်းတောင်းခံမှု ကြောင့် သဘာဝဓာတ်ငွေ့ထုတ်လုပ်မှုနှင့် ပြည်ပသို့သဘာဝဓာတ်ငွေ့ပို့လွှတ်မှု ပမာဏများမှာ လျော့နည်း ခြင်းနှင့် ရွှေသဘာဝဓာတ်ငွေ့မြေမှ ပိုက်လိုင်းပေါက်ကွဲမှုဖြစ်ပွားခဲ့ခြင်းကြောင့် အထွက်နှုန်း ကျဆင်းခဲ့ ပါသည်။ ဧရာဝတီတိုင်းဒေသကြီး ကမ်းလွန်လုပ်ကွက် အမှတ် A-6 ရှိ ရွှေရည်ထွန်း-၂ တွင် မူလမျှော်မှန်း ထားသည်ထက် ပိုမိုထုထည်ကြီးမားသည့် သဘာဝဓာတ်ငွေ့တွေ့ရှိခြင်းသည် စွမ်းအင်ကဏ္ဍ တိုးတက်မှု

အတွက် အလားအလာ ကောင်းများဖြစ်ပါသည်။ သဘာဝအရင်းအမြစ်အခြေခံမှ ထုတ်လုပ်မှုအခြေခံသည့် စီးပွားရေးစနစ်သို့ ဆက်လက်တွန်းအားပေးဆောင်ရွက်ရန် လိုအပ်လျက်ရှိပါသည်။

သတ္တုကဏ္ဍတွင် တိုးတက်မှုနှုန်း ၅.၀ ရာခိုင်နှုန်း ရရှိခဲ့ပါသည်။ ဓာတ်သတ္တုများ တရားမဝင် တူးဖော်ထုတ်လုပ် သယ်ဆောင်ရောင်းချမှု လျော့နည်းပပျောက်စေရန်၊ ကျောက်စိမ်း၊ ကျောက်မျက် အချောထည် လုပ်ငန်းဖွံ့ဖြိုးတိုးတက်စေ၍ ပြည်တွင်း၌ကျောက်မျက်ရတနာဈေးကွက် ဖြစ်ပေါ်လာစေရန် စီမံချက်များ ရေးဆွဲဆောင်ရွက်နေခြင်းတို့ဖြင့် သတ္တုကဏ္ဍ ထွက်ရှိမှုကို မြှင့်တက်စေနိုင်ပါသည်။

စက်မှုလက်မှုကဏ္ဍတွင် အသေးစားနှင့် အလတ်စားကုန်စည်များမှ အဓိကထုတ်လုပ်လျက် ရှိပါ သည်။ အရင်းအနှီးနှင့် ကုန်ကြမ်းရရှိနိုင်မှု၊ ကျွမ်းကျင်လုပ်သား ရှားပါးမှုတို့သည် စက်မှုကုန်စည် ထုတ်လုပ်မှုအတွက် အခက်အခဲများ ဖြစ်ပါသည်။ အရည်အသွေးမြင့် ကုန်ပစ္စည်းများ ထုတ်လုပ်နိုင်ရေး အတွက်သာမက နိုင်ငံတကာဈေးကွက်သို့ တင်ပို့နိုင်ရေးအတွက် အမျိုးသားပို့ကုန် မဟာဗျူဟာကို ရေးဆွဲ အကောင်အထည်ဖော်ပြီး ရင်းနှီးမြှုပ်နှံမှုများ စီးဝင်လာရေးအတွက် ဖွံ့ဖြိုးမှုမိတ်ဖက်များကို ဖိတ်ခေါ်ဆောင်ရွက်လျက် ရှိပါသည်။

လျှပ်စစ်ဓာတ်အားကဏ္ဍတွင် ပြည်သူတို့၏ လျှပ်စစ်ဓာတ်အား လိုအပ်ချက် မြင့်တက်လာခြင်းသည် လျှပ်စစ်ဓာတ်အားကဏ္ဍအတွက် အဓိက စိန်ခေါ်မှုတစ်ရပ် ဖြစ်ပါသည်။ နိုင်ငံတော်မှ လျှပ်စစ်ဓာတ်အား တိုးတက်ထုတ်လုပ် ဖြန့်ဖြူးနိုင်ရေး၊ အမျိုးသားဝင်ငွေ တိုးတက်ရရှိရေး၊ လျှပ်စစ်ဓာတ်အား ပြည့်ဝစွာ သုံးစွဲနိုင်ရေးနှင့် ဓာတ်အား ပျောက်ဆုံးမှု လျော့ချရေး အစီအစဉ်များကို အကောင်အထည်ဖော် ဆောင်ရွက်သည့်အပြင် ပုဂ္ဂလိကကဏ္ဍမှ ပါဝင်ဆောင်ရွက်လာနိုင်ရန် ပေါင်းစပ်ညှိနှိုင်းပြီး မူဝါဒများနှင့်အညီ ရေးဆွဲ ဆောင်ရွက်လျက် ရှိပါသည်။

ဘဏ္ဍာနှစ်ပြောင်းလဲမှုကြောင့် နိုင်ငံပိုင်အခန်းမှ တည်ဆောက်ရေးလုပ်ငန်းများအနေဖြင့် လုပ်ငန်း ပြင်ဆင်ဆောင်ရွက်ဆဲ ကာလဖြစ်သဖြင့် နိုင်ငံပိုင်ဆောက်လုပ်ရေးလုပ်ငန်းများ လျော့နည်းအကောင် အထည်ဖော်ခဲ့ပါသည်။ ဘဏ္ဍာရေးနှစ်အပြီးတွင် ရည်မှန်းချက် ပြည့်မီစေရေးအတွက် တိုးတက် ဆောင်ရွက်ရန် တွန်းအားပေးဆောင်ရွက်လျက် ရှိပါသည်။

ကုန်စည်စီးဆင်းမှု မြင့်တက်ခဲ့ခြင်း၊ ပြည်တွင်းခရီးသွားလာမှု မြင့်တက်ခဲ့ခြင်း၊ ပြည်ပခရီးသွား ဝန်ဆောင်မှုလုပ်ငန်းများ ခေတ်နှင့်အညီ ဖွံ့ဖြိုးလာခြင်းတို့ကြောင့် ပို့ဆောင်ရေးကဏ္ဍတွင် ၉.၂ ရာခိုင်နှုန်း တိုးတက်ခဲ့ပါသည်။ လမ်းပန်းဆက်သွယ်ရေး လွယ်ကူချောမွေ့စေခြင်းဖြင့် သယ်ယူပို့ဆောင်စရိတ် လျော့ကျ စေရေးကို ဆက်လက်တွန်းအားပေး ဆောင်ရွက်နိုင်မည် ဖြစ်ပါသည်။

ဆက်သွယ်ရေးကဏ္ဍအနေဖြင့် နှစ်စဉ် တယ်လီဖုန်းသုံးစွဲသူ တိုးတက်လာစေရန် ဆွဲဆောင်မှုရှိသော အစီအစဉ်များ၊ နှုန်းထားအသစ်၊ ပိုမိုကောင်းမွန်သော ထပ်ဆောင်းဝန်ဆောင်မှုများ၊ မိုဘိုင်း Money ဝန်ဆောင်မှုနှင့် လက်ရှိသုံးစွဲသူများ ဆက်လက်တည်တံ့စေရေးနှင့် လျော့နည်းမသွားစေရေးတို့ကို

ဆောင်ရွက်လျက်ရှိရာ တယ်လီဖုန်း သိပ်သည်းဆ ၉၉.၅၇ ရာခိုင်နှုန်းနှင့် မိုဘိုင်းဆက်သွယ်ရေးကွန်ရက်မှာ နိုင်ငံလူဦးရေ၏ ၉၂ ရာခိုင်နှုန်းထိ လွှမ်းခြုံနိုင်ခဲ့ပါသည်။

စီးပွားရေးဖွံ့ဖြိုးတိုးတက်မှုနှင့်အတူ ပြည်သူများ၏ လူမှုဖူလုံရေးလုပ်ငန်းများကို အထောက်အပံ့ ပြုနိုင်ရန်အတွက် အသက် (၈၅) နှစ်အထက် အဘိုးအဘွား ၃၅၀,၂၅၄ ဦး အတွက် လူမှုရေးပင်စင်များ ထောက်ပံ့ခြင်း၊ ကယား၊ ကရင်၊ ချင်း၊ ရခိုင်ပြည်နယ်နှင့် နာဂ ကိုယ်ပိုင်အုပ်ချုပ်ခွင့်ရဒေသ တို့တွင် ကိုယ်ဝန်ဆောင် မိခင်များနှင့် အသက် (၂) နှစ်အောက် ကလေးသူငယ်များအတွက် ငွေကြေးထောက်ပံ့ ပေးခြင်းတို့ကို ဆောင်ရွက်ပေးခဲ့ပါသည်။

ပြည်တွင်း ပုဂ္ဂလိကဘဏ်ခွဲပေါင်း ၁၄၀ ခု ဖွင့်လှစ်နိုင်ခဲ့ခြင်း၊ အိမ်ရာချေးငွေ (Housing Loan) များထုတ်ချေးခြင်း၊ နိုင်ငံခြားရင်းနှီးမြုပ်နှံမှု ရာနှုန်းပြည့် ပိုင်ဆိုင်သော နိုင်ငံခြား လက်လီလက်ကား ရောင်းဝယ်မှုများနှင့် အသက်အာမခံ ကုမ္ပဏီများ ခွင့်ပြုခဲ့ပါသည်။

ပို့ကုန်တင်ပို့နိုင်မှု ပိုမိုလာပြီး သွင်းကုန်တင်သွင်းမှုလျော့နည်းလာခြင်းကြောင့် ကုန်သွယ်မှု လိုငွေ ကျဆင်းခဲ့ပါသည်။ အရည်အသွေးမြင့်သည့် ပြည်တွင်းထွက်ပစ္စည်းများ ပိုမိုသုံးစွဲပြီး သွင်းကုန်လျော့နည်း တင်သွင်းနိုင်ရေးကို ဆက်လက်တွန်းအားပေး ဆောင်ရွက်ပါက ကုန်သွယ်မှုလိုငွေလျော့နည်းစေနိုင်မည် ဖြစ်ပါသည်။

အပြည်ပြည်ဆိုင်ရာ အဖွဲ့အစည်းများက မြန်မာနိုင်ငံ၏ စီးပွားရေးတိုးတက်မှုကို အရှိန်ရနိုင်မည်ဟု ခန့်မှန်းထားသဖြင့် ယင်းအရှိန်ကို မလျော့ကျစေရေးအတွက် ကဏ္ဍဒေသ ချိတ်ဆက်မှု အားကောင်းစေရေးကို တွန်းအားပေး ဆောင်ရွက်လျက်ရှိပါသည်။ လက်ရှိအကောင်အထည်ဖော်ဆဲနှင့် ရေးဆွဲလျက်ရှိသော ကဏ္ဍနှင့် ဦးတည်ချက်များအလိုက် စီမံကိန်းနှင့် မူဝါဒများအပေါ် အခြေခံပြီး နိုင်ငံတော်၏ ဖွံ့ဖြိုးမှု လိုအပ်ချက်များနှင့် ကမ္ဘာ့အဆင့် စဉ်ဆက်မပြတ် ဖွံ့ဖြိုးမှုရည်မှန်းချက်များကို ချိတ်ဆက်နိုင်ရေးအတွက် မြန်မာနိုင်ငံ၏ ရေရှည်တည်တံ့ခိုင်မြဲပြီး ဟန်ချက်ညီသော ဖွံ့ဖြိုးတိုးတက်မှု စီမံကိန်း (Myanmar Sustainable Development Plan-MSDP) ၂၀၁၈-၂၀၃၀ ကို ရေးဆွဲထားပါသည်။ အဆိုပါ MSDP မဟာဗျူဟာများနှင့် လုပ်ငန်းစဉ်များကို စနစ်တကျ အကောင်အထည်ဖော်နိုင်ရန် စီမံကိန်းဘဏ်ဆိုင်ရာ ညွှန်ကြားချက်ကိုလည်း ထုတ်ပြန်ထားပြီးဖြစ်သဖြင့် ၂၀၁၉-၂၀၂၀ ဘဏ္ဍာရေးနှစ် အတွက် လုပ်ငန်းစီမံကိန်းများကို စီမံကိန်းဘဏ်ဆိုင်ရာ ညွှန်ကြားချက်နှင့်အညီ စိစစ်ဆောင်ရွက်လျက် ရှိပါကြောင်း တင်ပြအပ်ပါသည်။